

Муниципальное общеобразовательное бюджетное учреждение
средняя общеобразовательная школа д.Золотоношка
имени героя Советского Союза Якова Тарасовича Ткаченко
муниципального района Стерлитамакский район
Республики Башкортостан
Адрес: 453143, Российская Федерация, Республика Башкортостан,
Стерлитамакский район, д.Золотоношка, ул.Центральная, д.16 «Б»

Принято:
На заседании педагогического
совета Протокол
№ 4
«27» августа 20 21 г.

Согласовано
на заседании родительского
комитета
МОБУ СОШ д.Золотоношка
им. Я.Т.Ткаченко
Протокол № 3 от 25.08.2021 г.

«Утверждаю»
И. о. директора школы
МОБУ СОШ д.Золотоношка
им.Я.Т.Ткаченко
Коваленко О.А.
Пр. 77 от «31» 08 20 21

Основная общеобразовательная программа дошкольного образования

МУНИЦИПАЛЬНОГО ОБЩЕОБРАЗОВАТЕЛЬНОГО БЮДЖЕТНОГО УЧРЕЖДЕНИЯ
СРЕДНЯЯ ОБЩЕОБРАЗОВАТЕЛЬНАЯ ШКОЛА Д.ЗОЛОТОНОШКА
ИМ. Я.Т.ТКАЧЕНКО
МУНИЦИПАЛЬНОГО РАЙОНА СТЕРЛИТАМАКСКИЙ РАЙОН
РЕСПУБЛИКИ БАШКОРТОСТАН

д. Золотоношка

2021 г.

СОДЕРЖАНИЕ

1	ЦЕЛЕВОЙ РАЗДЕЛ	
	Пояснительная записка	3
1.1.	Цели и задачи реализации основной общеобразовательной программы	4
1.2	Принципы и подходы к формированию Программы	5
1.3	Характеристики особенностей развития детей раннего и дошкольного возраста	9
1.4	Планируемые результаты освоения общеобразовательной программы	15
1.5	Часть образовательной программы, формируемая участниками образовательных отношений	18
1.5.1	Планируемые результаты освоения программы по ознакомлению с родным краем	21
2	СОДЕРЖАТЕЛЬНЫЙ РАЗДЕЛ	23
2.1.	Описание образовательной деятельности в соответствии с направлениями развития ребенка, представленными в пяти образовательных областях.	23
2.1.1	Образовательная область «Социально-коммуникативное развитие»	23
2.1.2	Образовательная область «Познавательное развитие»	34
2.1.3	Образовательная область «Речевое развитие»	53
2.1.4	Образовательная область «Художественно-эстетическое развитие»	66
2.1.5	Образовательная область «Физическое развитие»	88
2.2	Описание вариативных форм, способов, методов и средств реализации Программы с учетом возрастных и индивидуальных особенностей воспитанников, специфики их образовательных потребностей и интересов.	99
2.3	Особенности образовательной деятельности разных видов и культурных практик.	114
2.4	Способы и направления поддержки детской инициативы.	116
2.5	Особенности взаимодействия педагогического коллектива с семьями воспитанников.	119
2.6	Коррекционная и инклюзивная педагогика	126
2.6.1	Содержание индивидуальной коррекционной деятельности.	126
2.6.2	Принципы построения образовательного процесса	127
2.7	Часть образовательной программы, формируемая участниками образовательных отношений.	128
2.7.1	Содержание образовательной деятельности, описание форм, методов и средств реализации программы по ознакомлению детей дошкольного возраста с родным краем.	130
3	ОРГАНИЗАЦИОННЫЙ РАЗДЕЛ	148
3.1	Описание материально-технического обеспечения Программы	148
3.2	Обеспеченность методическими материалами и средствами обучения и воспитания	149
3.3	Режим дня	156
3.3.1	Организация режима пребывания детей в группе.	162

3.3.2	Особенности организации режимных моментов.	166
3.4	Особенности традиционных событий, праздников, мероприятий.	171
3.4.1	Модель организации воспитательно-образовательного процесса в дошкольном образовательном учреждении с учетом категорий его участников.	173
3.4.2	Модель организации воспитательно-образовательного процесса в детском саду с учетом комплексно-тематического принципа	177
3.5	Особенности организации развивающей предметно-пространственной среды.	188
3.6	Кадровые условия реализации Программы	200
3.7	Финансовые условия реализации программы	204
3.8	Часть образовательной программы, формируемая участниками образовательных отношений	206
3.8.1	Особенности организации предметно-пространственной развивающей среды	206
3.8.2	Перечень методических пособий для реализации образовательной программы по ознакомлению детей дошкольного возраста с родным краем	225
	Краткая презентация Программы	226
	Глоссарий	233

Список используемых сокращений

ДО — дошкольное образование.

ДОО — дошкольная образовательная организация.

ИКТ — информационно-коммуникационные технологии.

ОВЗ — ограниченные возможности здоровья.

ООП — основная образовательная программа.

Организация — организация, индивидуальный предприниматель, осуществляющие образовательную деятельность по Программе.

УМК — учебно-методический комплект.

ФГОС ДО — федеральный государственный образовательный стандарт дошкольного образования (Приказ № 1155 от 17 октября 2013 года).

1. ЦЕЛЕВОЙ РАЗДЕЛ

Пояснительная записка

Образовательная программа дошкольного образования (далее **Программа**) – это нормативно-управленческий документ Муниципального общеобразовательного бюджетного учреждения средняя общеобразовательная школа д. Золотоношка имени героя Советского Союза Якова Тарасовича Ткаченко (МОБУ СОШ д.Золотоношка им. Я.Т.Ткаченко) муниципального района Стерлитамакский район Республики Башкортостан. Программа разработана в соответствии Федеральным государственным образовательным стандартом дошкольного образования и с учетом Примерной основной общеобразовательной программы дошкольного образования «От рождения до школы» под ред. Н.Е. Вераксы, М.А. Васильевой, Т.С. Комаровой, которая определяет содержание обязательной части основной общеобразовательной программы дошкольного образования и парциальной программы «Земля отцов» Р.Х. Гасанова, которая определяет вариативную часть программы.

При разработке Программы учитывались следующие нормативные документы:

- ФГОС дошкольного образования, утвержденный приказом Минобрнауки России №1155 от 17.10.2013г с изменениями на 21 января 2019 года,
- Федеральный закон № 273-ФЗ от 29.12.2012г "Об образовании в Российской Федерации" с изменениями от 2 июля 2021 года, Приказом Министерства просвещения РФ от 31 июля 2020 г. № 373 «Об утверждении Порядка организации и осуществления образовательной деятельности по основным общеобразовательным программам - образовательным программам дошкольного образования»,
- Постановление главного государственного санитарного врача РФ от 28 сентября 2020 года N 28 «Об утверждении санитарных правил СП 2.4.3648-20 «Санитарно-эпидемиологические требования к организациям воспитания и обучения, отдыха и оздоровления детей и молодежи»,
- Устав МОБУ СОШ д.Золотоношка им.Я.Т.Ткаченко
- Локальные акты МОБУ СОШ д.Золотоношка им.Я.Т.Ткаченко

МОБУ СОШ д.Золотоношка им. Я.Т.Ткаченко реализует Программу в группе общеразвивающей направленности с детьми дошкольного возраста (от 2 до 8 лет). Программа реализуется на государственном (русском) языке Российской Федерации.

Сроки получения дошкольного образования (устанавливаются в соответствии с ФГОС ДО, Уставом МОБУ СОШ д.Золотоношка им. Я.Т.Ткаченко , договором об образовании между МОБУ СОШ д.Золотоношка им. Я.Т.Ткаченко и родителями (законными представителями) ребенка. В соответствии с созданными условиями срок реализации Программы – 5 лет.

Режим работы дошкольного учреждения по пятидневной рабочей неделе с 10 часовым пребыванием детей, с 8.00 до 18.00.

В соответствии с ФГОС дошкольного образования Программа содержит три основных раздела: целевой, содержательный и организационный.

Содержание Программы включает совокупность образовательных областей, которые обеспечивают социальную ситуацию развития личности ребенка.

Программа направлена на создание условий развития дошкольников, открывающих возможности для позитивной социализации ребёнка, его всестороннего личностного развития, развития инициативы и творческих способностей на основе сотрудничества со взрослыми и сверстниками в соответствующих дошкольному возрасту видам деятельности.

Программа:

- обеспечивает реализацию единства воспитательных, развивающих и обучающих целей и задач процесса образования детей дошкольного возраста на основе

интегративного подхода к содержанию образования, календарно-тематического планирования образовательного процесса;

- предусматривает решение программных образовательных задач в совместной деятельности взрослых и детей и самостоятельной деятельности детей не только в рамках непосредственно образовательной деятельности, но при проведении режимных моментов в соответствии со спецификой дошкольного образования, с учетом ведущих видов детской деятельности (игра);

- определяет приоритеты в содержании образования и способствует интеграции и координации деятельности всех педагогов ДООУ и родителей (законных представителей);

- способствует накоплению социального опыта детей в организованной предметно- развивающей среде, в специально продуманной и мотивированной самостоятельной деятельности, в реальном и опосредованном процессе воспитания и обучения;

- характеризует особенности организации, кадрового и методического обеспечения педагогического процесса, материально – технические и медико-социальные условия пребывания воспитанников, а также педагогическую систему дошкольного учреждения;

- предусматривает в педагогической работе уважение к личности ребёнка, к родителям (законным представителям) как первым воспитателям и к укладу семьи как первичного места социализации ребёнка;

- создает условия для реализации права родителей (законных представителей) на получение качественного дошкольного образования.

1.1. ЦЕЛИ И ЗАДАЧИ РЕАЛИЗАЦИИ ОСНОВНОЙ ОБЩЕОБРАЗОВАТЕЛЬНОЙ ПРОГРАММЫ.

Ведущие **цели Программы** — создание благоприятных условий для полноценного проживания ребенком дошкольного детства, формирование основ базовой культуры личности, всестороннее развитие психических и физических качеств в соответствии с возрастными и индивидуальными особенностями, подготовка к жизни в современном обществе, формирование предпосылок к учебной деятельности, обеспечение безопасности жизнедеятельности дошкольника.

Особое внимание в Программе уделяется развитию личности ребенка, сохранению и укреплению здоровья детей, а также воспитанию у дошкольников таких качеств, как патриотизм, активная жизненная позиция, творческий подход в решении различных жизненных ситуаций, уважение к традиционным ценностям. Эти цели реализуются в процессе разнообразных видов детской деятельности: игровой, коммуникативной, трудовой, познавательно-исследовательской, продуктивной (изобразительная, конструктивная и др.), музыкальной, чтения.

Для достижения целей Программы первостепенное значение имеют:

- забота о здоровье, эмоциональном благополучии и своевременном всестороннем развитии каждого ребенка;

- создание в группах атмосферы гуманного и доброжелательного отношения ко всем воспитанникам, что позволяет растить их общительными, добрыми, любознательными, инициативными, стремящимися к самостоятельности и творчеству; максимальное использование разнообразных видов детской деятельности, их интеграция в целях повышения эффективности воспитательно-образовательного процесса;

- творческая организация воспитательно-образовательного процесса;

- вариативность использования образовательного материала, позволяющая развивать творчество в соответствии с интересами и наклонностями каждого ребенка;

- уважительное отношение к результатам детского творчества;

- единство подходов к воспитанию детей в условиях дошкольного образовательного учреждения и семьи;

- соблюдение в работе детского сада и начальной школы преемственности, исключающей умственные и физические перегрузки в содержании образования детей дошкольного возраста, обеспечивающей отсутствие давления предметного обучения.

1.2. ПРИНЦИПЫ И ПОДХОДЫ К ФОРМИРОВАНИЮ ПРОГРАММЫ

В Программе на первый план выдвигается развивающая функция образования, обеспечивающая становление личности ребенка и ориентирующая педагога на его индивидуальные особенности, что соответствует современной научной «Концепции дошкольного воспитания» (авторы В. В. Давыдов, В. А. Петровский и др.) о признании самоценности дошкольного периода детства.

При разработке Программы авторы опирались на лучшие традиции отечественного дошкольного образования, его фундаментальность: комплексное решение задач по охране жизни и укреплению здоровья детей, всестороннее воспитание, амплификацию (обогащение) развития на основе организации разнообразных видов детской творческой деятельности.

Особая роль в Программе уделяется игровой деятельности как ведущей в дошкольном детстве (А. Н. Леонтьев, А. В. Запорожец, Д. Б. Эльконин и др.).

Авторы Программы основывались на важнейшем дидактическом принципе — развивающем обучении и на научном положении Л. С. Выготского о том, что правильно организованное обучение «ведет» за собой развитие. Воспитание и психическое развитие не могут выступать как два обособленных, независимых друг от друга процесса, но при этом «воспитание служит необходимой и всеобщей формой развития ребенка» (В. В. Давыдов). Таким образом, развитие в рамках Программы выступает как важнейший результат успешности воспитания и образования детей.

Программа строится на принципе культуросообразности. Реализация этого принципа обеспечивает учет национальных ценностей и традиций в образовании, восполняет недостатки духовно-нравственного и эмоционального воспитания. Образование рассматривается как процесс приобщения ребенка к основным компонентам человеческой культуры (знание, мораль, искусство, труд).

Программа построена на позициях гуманно-личностного отношения к ребенку и направлена на его всестороннее развитие, формирование духовных и общечеловеческих ценностей, а также способностей и интегративных качеств.

В Программе отсутствуют жесткая регламентация знаний детей и предметный центризм в обучении.

Главный критерий отбора программного материала — его воспитательная ценность, высокий художественный уровень используемых произведений культуры (классической и народной — как отечественной, так и зарубежной), возможность развития всесторонних способностей ребенка на каждом этапе дошкольного детства (Е. А. Флерина, Н. П. Сакулина, Н. А. Ветлугина, Н. С. Карпинская). Теоретико-методологической основой определения требований к структуре, содержанию Программы стали, следующие подходы:

культурно-исторический (Л.И.Божович, Л.С.Выготский, А.В.Запорожец, А.Н.Леонтьев, Д.Б.Эльконин и др.);

деятельностный (А.В.Запорожец, А.Н.Леонтьев, С.Л.Рубинштейн и др.);

личностный (Л.И.Божович, Л.С.Выготский, В.В.Давыдов, А.Н.Леонтьев, В.А.Петровский и др.).

Культурно-исторический подход в развитии ребенка

Развитие ребенка характеризуется чередованием нескольких психологических возрастов, т.е. таких возрастов, которые имеют четкую качественную специфику.

В рамках этого подхода развитие определяется как «...процесс формирования человека или личности, совершающийся путем возникновения на каждой ступени новых

качеств, специфических для человека, подготовленных всем предшествующим ходом развития, но не содержащихся в готовом виде на более ранних ступенях» (Л.С. Выготский).

Каждый возраст, если он полноценно прожит, заканчивается определенными характеристиками психического развития ребенка (называемыми психологическими новообразованиями), на которых строится развитие в следующем возрасте. В силу такого понимания развития каждый возраст уникален и им нельзя пренебрегать.

Игра - ведущая деятельность дошкольного возраста. (Качественный, генетический, возрастной, культурно-исторический, личностный (мотивационный) и деятельностный подходы к развитию ребенка).

В дошкольном возрасте ведущей деятельностью является игра, которая исчерпывает свое развивающее влияние к 7 годам.

В игре, благодаря игровой мотивации, развиваются: функция обобщения, символическая и семиотическая функции, воображение и фантазия, идеальный план, умение соотносить свои действия с образцом, умение подчиняться правилу и др. В игре начинает развиваться произвольное управление психическими процессами. Все это, возникнув в дошкольном возрасте в игре в зоне ближайшего развития, затем в младшем школьном возрасте будет способствовать дальнейшему интеллектуальному росту ребенка и станет уровнем его актуального развития.

Основные принципы культурно-исторического подхода:

Принцип активности, инициативности и субъектности в развитии ребенка.

Состояние развития никогда не определяется только его созревшей частью, или актуальным уровнем развития; необходимо учитывать и созревающие функции, или зону ближайшего развития, причем последней отводится главенствующая роль в процессе обучения, т.к. сегодняшняя зона ближайшего развития завтра станет для ребенка уровнем его актуального развития.

Среда является источником развития ребенка.

Одно и то же средовое воздействие по-разному сказывается на детях разного возраста в силу их различных возрастных особенностей.

Воздействия среды сами меняются в зависимости от того, на какие психологические особенности ребенка они накладываются.

Обучение является движущей силой развития ребенка, или **«обучение ведет за собой развитие»**, где обучение понимается в контексте понятия «зона ближайшего развития».

В качестве основных условий полноценного развития ребенка выступают: **общение** между ребенком и взрослым **и нормальное развитие** (созревание и функционирование) **нервной системы** ребенка. Причем, функциональное развитие нервной системы, с одной стороны, является условием личностного, интеллектуального и физического развития, а с другой стороны, зависит от их развития.

Положения культурно-исторической теории Л.С. Выготского и отечественной научной психолого-педагогической школы о закономерностях развития ребенка в дошкольном возрасте определяют необходимость в целом:

сохранения и укрепления здоровья воспитанников;

формирования у детей адекватной уровню образовательной программы целостной картины мира;

интеграцию личности воспитанника в национальную, российскую и мировую культуру;

формирования основ социальной и жизненной адаптации ребенка;

развитие позитивного эмоционально-ценностного отношения к окружающей среде, практической и духовной деятельности человека;

развитие потребности в реализации собственных творческих способностей.

Деятельностный подход в развитии ребенка

Деятельность ребенка осуществляется в условиях определенной **предметной среды**.

Предметный мир детства - это не только игровая среда, но шире – среда развития всех специфически детских видов деятельности. Ни один из них не может полноценно развиваться на чисто вербальном уровне, вне предметной среды. Но не стоит забывать, что деятельность осуществима только при условии, что у ребенка есть соответствующие объекты и средства, сформированы необходимые способы действия.

Основные принципы деятельностного подхода:

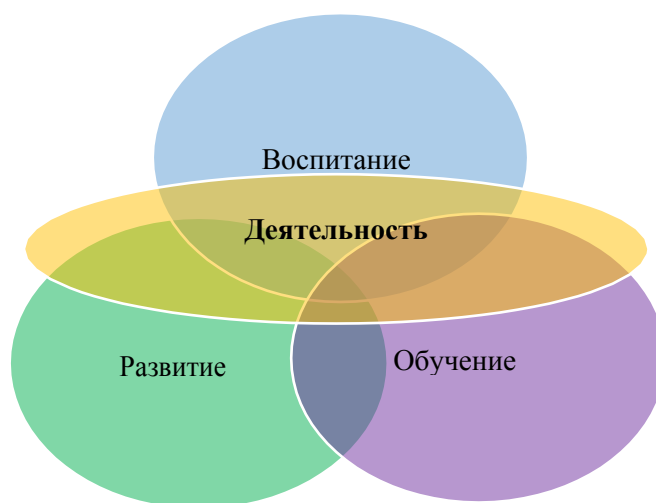
- Принцип активности, инициативности и субъектности в развитии ребенка.
- Деятельность является движущей силой развития ребенка.
- Принцип амплификации развития (А.В.Запорожец).

При построении программы методологические принципы развития должны дополняться методологическими ориентирами, главными из которых можно назвать следующие:

- в качестве основной цели ставить развитие ребенка, понимаемое как возможность самостоятельно решать новые задачи (интеллектуальные, практические, личностные);
- решать задачи развития ребенка средствами и способами, адекватными законам его физического и психического развития;
- за результаты освоения программы принимать качества ребенка (физические, личностные, интеллектуальные), возникающие в виде новообразований к концу каждого возрастного периода;
- исходить из положения о преемственности между дошкольным и начальным школьным образованием, когда преемственность понимается как создание в результате дошкольного образования универсальных генетических предпосылок учебной деятельности (личностных и интеллектуальных), а не как формирование конкретных элементов учебной деятельности в ДОУ;
- ориентироваться при подготовке детей к школе не на сумму усвоенных элементарных школьных знаний, умений и навыков, а на их личностное, интеллектуальное и физическое развитие;
- исходить из принципа создания равных условий развития детей в дошкольном возрасте для эффективной подготовки их к школе, вместо принципа «создание равных стартовых возможностей».*8

Прохождение детей через образовательный процесс в ДОУ никак не ведет к равным стартовым возможностям, поскольку у них все равно будет разная зона ближайшего развития на момент начала обучения в школе. Создание равных условий развития означает, что все дошкольники будут иметь возможность получить обязательный минимум дошкольного образования (обязательная часть ООП ДО).

Виды детской деятельности:



В раннем возрасте (2 - 3 года) - предметная деятельность и игры с составными и динамическими игрушками; экспериментирование с материалами и веществами (песок, вода, тесто и пр.), общение с взрослым и совместные игры со сверстниками под руководством взрослого, самообслуживание и действия с бытовыми предметами орудиями (ложка, совок, лопатка и пр.), восприятие смысла музыки, сказок, стихов, рассматривание картинок, двигательная активность;

Для детей дошкольного возраста (3 - 7 лет) - ряд видов деятельности, таких как игровая, включая сюжетно-ролевую игру, игру с правилами и другие виды игры, коммуникативная (общение и взаимодействие со взрослыми и сверстниками), познавательно-исследовательская (исследования объектов окружающего мира и экспериментирования с ними), а также восприятие художественной литературы и фольклора, самообслуживание и элементарный бытовой труд (в помещении и на улице), конструирование из разного материала, включая конструкторы, модули, бумагу, природный и иной материал, изобразительная (рисование, лепка, аппликация), музыкальная (восприятие и понимание смысла музыкальных произведений, пение, музыкально-ритмические движения, игры на детских музыкальных инструментах) и двигательная (овладение основными движениями) формы активности ребенка.

Личностный подход в развитии ребенка

Проблему развития психики ребенка рассматривали Л.С.Выготский, А.Н.Леонтьев, Л.И.Божович, Д.Б.Эльконин, А.В.Запорожец.

Все поведение ребенка определяется непосредственными и широкими социальными мотивами поведения и деятельности. В дошкольном возрасте социальные мотивы поведения развиты еще слабо, а потому в этот возрастной период деятельность мотивируется в основном непосредственными мотивами. Исходя из этого, предлагаемая ребенку деятельность должна быть для него осмысленной, только в этом случае она будет оказывать на него развивающее воздействие.

Основные принципы личностного подхода:

- Принцип активности, инициативности и субъектности в развитии ребенка.
- Принцип ведущей роли личностного развития по отношению к интеллектуальному и физическому.
- Принцип уникальности и самоценности развития ребенка в дошкольном детстве.
- Принцип амплификации развития (А.В.Запорожец) в противоположность принципу интенсификации.

Принцип амплификации детского развития - расширение возможностей развития психики ребенка-дошкольника за счет максимального развития всех специфически детских видов деятельности, в результате чего происходит не только интеллектуальное, но и личностное развитие ребенка, что существенно отличается от идеи развития путем его интенсификации, предполагающем ускорение в основном интеллектуального развития с целью, чтобы ребенок поскорее стал умнее и таким образом взрослее. Теоретической основой концепции А.В. Запорожца является признание уникальности и качественного своеобразия ступеней возрастного развития ребенка и утверждение непреходящего, абсолютного значения психологических новообразований, возникающих на ранних возрастных стадиях для всего последующего развития личности (А.В. Запорожец).

1.3. ХАРАКТЕРИСТИКИ ОСОБЕННОСТЕЙ РАЗВИТИЯ ДЕТЕЙ РАННЕГО И ДОШКОЛЬНОГО ВОЗРАСТА.

От 2 до 3 лет

На третьем году жизни дети становятся самостоятельнее. Продолжает развиваться предметная деятельность, ситуативно-деловое общение ребенка и взрослого; совершенствуются восприятие, речь, начальные формы произвольного поведения, игры, наглядно-действенное мышление. Развитие предметной деятельности связано с усвоением культурных способов действия с различными предметами. Развиваются соотносящие и орудийные действия. Умение выполнять орудийные действия развивает произвольность, преобразуя натуральные формы активности в культурные на основе предлагаемой взрослыми модели, которая выступает в качестве не только объекта для подражания, но и образца, регулирующего собственную активность ребенка.

В ходе совместной со взрослыми предметной деятельности продолжает развиваться понимание речи. Слово отделяется от ситуации и приобретает самостоятельное значение. Дети продолжают осваивать названия окружающих предметов, учатся выполнять простые словесные просьбы взрослых в пределах видимой наглядной ситуации. Количество понимаемых слов значительно возрастает. Совершенствуется регуляция поведения в результате обращения взрослых к ребенку, который начинает понимать не только инструкцию, но и рассказ взрослых. Интенсивно развивается активная речь детей. К трем годам они осваивают основные грамматические структуры, пытаются строить простые предложения, в разговоре со взрослым используют практически все части речи. Активный словарь достигает примерно 1000- 1500 слов. К концу третьего года жизни речь становится средством общения ребенка со сверстниками.

В этом возрасте у детей формируются новые виды деятельности: игра, рисование, конструирование. Игра носит процессуальный характер, главное в ней — действия, которые совершаются с игровыми предметами, приближенными к реальности. В середине третьего года жизни появляются действия с предметами заместителями. Появление собственно изобразительной деятельности обусловлено тем, что ребенок уже способен сформулировать намерение изобразить какой либо предмет. Типичным является изображение человека в виде «головонога» — окружности и отходящих от нее линий.

На третьем году жизни совершенствуются зрительные и слуховые ориентировки, что позволяет детям безошибочно выполнять ряд заданий: осуществлять выбор из 2-3 предметов по форме, величине и цвету; различать мелодии; петь. Совершенствуется слуховое восприятие, прежде всего фонематический слух. К трем годам дети воспринимают все звуки родного языка, но произносят их с большими искажениями. Основной формой мышления

становится наглядно-действенная. Ее особенность заключается в том, что возникающие в жизни ребенка проблемные ситуации разрешаются путем реального действия с предметами.

Для детей этого возраста характерна неосознанность мотивов, импульсивность и зависимость чувств и желаний от ситуации. Дети легко заражаются эмоциональным состоянием сверстников. Однако в этот период начинает складываться и произвольность поведения. Она обусловлена развитием орудийных действий и речи. У детей появляются чувства гордости и стыда, начинают формироваться элементы самосознания, связанные с идентификацией с именем и полом. Ранний возраст завершается кризисом трех лет. Ребенок осознает себя как отдельного человека, отличного от взрослого. У него формируется образ Я. Кризис часто сопровождается рядом отрицательных проявлений: негативизмом, упрямством, нарушением общения со взрослым и др. Кризис может продолжаться от нескольких месяцев до двух лет.

От 3 до 4 лет

В возрасте 3-4 лет ребенок постепенно выходит за пределы семейного круга, Его общение становится внеситуативным. Взрослый становится для ребенка не только членом семьи, но и носителем определенной общественной функции. Желание ребенка выполнять такую же функцию приводит к противоречию с его реальными возможностями. Это противоречие разрешается через развитие игры, которая становится ведущим видом деятельности в дошкольном возрасте.

Главной особенностью игры является ее условность: выполнение одних действий с одними предметами предполагает их отнесенность к другим действиям с другими предметами. Основным содержанием игры младших дошкольников являются действия с игрушками и предметами-заместителями. Продолжительность игры небольшая. Младшие дошкольники ограничиваются игрой с одной-двумя ролями и простыми, неразвернутыми сюжетами. Игры с правилами в этом возрасте только начинают формироваться.

Изобразительная деятельность ребенка зависит от его представлений о предмете. В этом возрасте они только начинают формироваться. Графические образы бедны. У одних детей в изображениях отсутствуют детали, у других рисунки могут быть более детализированы. Дети уже могут использовать цвет.

Большое значение для развития мелкой моторики имеет лепка. Младшие дошкольники способны под руководством взрослого вылепить простые предметы.

Известно, что аппликация оказывает положительное влияние на развитие восприятия. В этом возрасте детям доступны простейшие виды аппликации.

Конструктивная деятельность в младшем дошкольном возрасте ограничена возведением несложных построек по образцу и по замыслу. - В младшем дошкольном возрасте развивается перцептивная деятельность. Дети от использования предэталонов

— индивидуальных единиц восприятия — переходят к сенсорным эталонам — культурно-выработанным средствам восприятия. К концу младшего дошкольного возраста дети могут воспринимать до 5 и более форм предметов и до 7 и более цветов, способны дифференцировать предметы по величине, ориентироваться в пространстве группы детского сада, а при определенной организации образовательного процесса — и в помещении всего дошкольного учреждения.

Развиваются память и внимание. По просьбе взрослого дети могут запомнить 3-4 слова и 5-6 названий предметов. К концу младшего дошкольного возраста они способны запомнить значительные отрывки из любимых произведений.

Продолжает развиваться наглядно-действенное мышление. При этом преобразования ситуаций в ряде случаев осуществляются на основе целенаправленных проб с учетом желаемого результата. Дошкольники способны установить некоторые скрытые связи и отношения между предметами.

В младшем дошкольном возрасте начинает развиваться воображение, которое особенно наглядно проявляется в игре, когда одни объекты выступают в качестве заместителей других.

Взаимоотношения детей обусловлены нормами и правилами. В результате целенаправленного воздействия они могут усвоить относительно большое количество норм, которые выступают основанием для оценки собственных действий и действий других детей.

Взаимоотношения детей ярко проявляются в игровой деятельности. Они скорее играют рядом, чем активно вступают во взаимодействие. Однако уже в этом возрасте могут наблюдаться устойчивые избирательные взаимоотношения. Конфликты между детьми возникают преимущественно по поводу игрушек. Положение ребенка в группе сверстников во многом определяется мнением воспитателя.

В младшем дошкольном возрасте можно наблюдать соподчинение мотивов поведения в относительно простых ситуациях. Сознательное управление поведением только начинает складываться; во многом поведение ребенка еще ситуативно. Вместе с тем можно наблюдать и случаи ограничения собственных побуждений самим ребенком, сопровождаемые словесными указаниями. Начинает развиваться самооценка, при этом дети в значительной мере ориентируются на оценку воспитателя. Продолжает развиваться также их половая идентификация, что проявляется в характере выбираемых игрушек и сюжетов.

От 4 до 5 лет

В игровой деятельности детей среднего дошкольного возраста появляются ролевые взаимодействия. Они указывают на то, что дошкольники начинают отделять себя от принятой роли. В процессе игры роли могут меняться. Игровые действия начинают выполняться не ради них самих, ради смысла игры. Происходит разделение игровых и реальных взаимодействий детей.

Значительное развитие получает изобразительная деятельность. Рисунок становится предметным и детализированным. Графическое изображение человека характеризуется наличием туловища, глаз, рта, носа, волос, иногда одежды и ее деталей. Совершенствуется техническая сторона изобразительной деятельности. Дети могут рисовать основные геометрические фигуры, вырезать ножницами, наклеивать изображения на бумагу и т.д.

Усложняется конструирование. Постройки могут включать 5-6 деталей. Формируются навыки конструирования по собственному замыслу, а также планирование последовательности действий. Двигательная сфера ребенка характеризуется позитивными изменениями мелкой и крупной моторики. Развиваются ловкость, координация движений. Дети в этом возрасте лучше, чем младшие дошкольники, удерживают равновесие, перешагивают через небольшие преграды. Усложняются игры с мячом.

К концу среднего дошкольного возраста восприятие детей становится более развитым. Они оказываются способными назвать форму, на которую похож тот или иной предмет. Могут вычленять в сложных объектах простые формы и из простых форм воссоздавать сложные объекты. Дети способны упорядочить группы предметов по сенсорному признаку — величине, цвету; выделить такие параметры, как высота, длина и ширина. Совершенствуется ориентация в пространстве.

Возрастает объем памяти. Дети запоминают до 7-8 названий предметов. Начинает складываться произвольное запоминание: дети способны принять задачу на запоминание, помнят поручения взрослых, могут выучить небольшое стихотворение и т.д.

Начинает развиваться образное мышление. Дети оказываются способными использовать простые схематизированные изображения для решения несложных задач.

Дошкольники могут строить по схеме, решать лабиринтные задачи. Развивается предвосхищение. На основе пространственного расположения объектов дети могут сказать, что произойдет в результате их взаимодействия. Однако при этом им трудно встать на позицию другого наблюдателя и во внутреннем плане совершить мысленное преобразование образа.

Для детей этого возраста особенно характерны известные феномены Ж. Пиаже: сохранение количества, объема и величины. Например, если им предъявить три черных кружка из бумаги и семь белых кружков из бумаги и спросить: «Каких кружков больше — черных или белых?», большинство ответят, что белых больше. Но если спросить:

«Каких больше — белых или бумажных?», ответ будет таким же — больше белых.

Продолжает развиваться воображение. Формируются такие его особенности, как оригинальность и произвольность. Дети могут самостоятельно придумать небольшую сказку на заданную тему.

Увеличивается устойчивость внимания. Ребенку оказывается доступной сосредоточенная деятельность в течение 15-20 минут. Он способен удерживать в памяти при выполнении каких-либо действий несложное условие,

В среднем дошкольном возрасте улучшается произношение звуков и дикция. Речь становится предметом активности детей. Они удачно имитируют голоса животных, интонационно выделяют речь тех или иных персонажей. Интерес вызывают ритмическая структура речи, рифмы.

Развивается грамматическая сторона речи. Дошкольники занимаются словотворчеством на основе грамматических правил. Речь детей при взаимодействии друг с другом носит ситуативный характер, а при общении со взрослым становится внеситуативной.

Изменяется содержание общения ребенка и взрослого. Оно выходит за пределы конкретной ситуации, в которой оказывается ребенок. Ведущим становится познавательный мотив. Информация, которую ребенок получает в процессе общения, может быть сложной и трудной для понимания, но она вызывает у него интерес.

У детей формируется потребность в уважении со стороны взрослого, для них оказывается чрезвычайно важной его похвала. Это приводит к их повышенной обидчивости на замечания. Повышенная обидчивость представляет собой возрастной феномен.

Взаимоотношения со сверстниками характеризуются избирательностью, которая выражается в предпочтении одних детей другим. Появляются постоянные партнеры по играм. В группах начинают выделяться лидеры. Появляются конкурентность, соревновательность. Последняя важна для сравнения себя с другим, что ведет к развитию образа Я ребенка, его детализации.

Основные достижения возраста связаны с развитием игровой деятельности; появлением ролевых и реальных взаимодействий; с развитием изобразительной деятельности; конструированием по замыслу, планированием; совершенствованием восприятия, развитием образного мышления и воображения, эгоцентричностью познавательной позиции; развитием памяти, внимания, речи, познавательной мотивации, совершенствования восприятия; формированием потребности в уважении со стороны взрослого, появлением обидчивости, конкурентности, соревновательности со сверстниками, дальнейшим развитием образа Я ребенка, его детализацией.

От 5 до 6 лет

Дети шестого года жизни уже могут распределять роли до начала игры и строить свое поведение, придерживаясь роли. Игровое взаимодействие сопровождается речью, соответствующей и по содержанию, и интонационно взятой роли. Речь, сопровождающая реальные отношения детей, отличается от ролевой речи. Дети начинают осваивать социальные отношения и понимать подчиненность позиций в

различных видах деятельности взрослых, одни роли становятся для них более привлекательными, чем другие. При распределении ролей могут возникать конфликты, связанные субординацией ролевого поведения. Наблюдается организация игрового пространства, в котором выделяются смысловой «центр» и «периферия». В игре

«Больница» таким центром оказывается кабинет врача, в игре Парикмахерская — зал стрижки, а зал ожидания выступает в качестве периферии игрового пространства.) Действия детей в играх становятся разнообразными.

Развивается изобразительная деятельность детей. Это возраст наиболее активного рисования. В течение года дети способны создать до двух тысяч рисунков. Рисунки могут быть самыми разными по содержанию: это и жизненные впечатления детей, и воображаемые

ситуации, и иллюстрации к фильмам и книгам. Обычно рисунки представляют собой схематические изображения различных объектов, но могут отличаться оригинальностью композиционного решения, передавать статичные и динамичные отношения. Рисунки приобретают сюжетный характер; достаточно часто встречаются многократно повторяющиеся сюжеты с небольшими или, напротив, существенными изменениями. Изображение человека становится более детализированным и пропорциональным. По рисунку можно судить о половой принадлежности и эмоциональном состоянии изображенного человека.

Конструирование характеризуется умением анализировать условия, в которых протекает эта деятельность. Дети используют и называют разные детали деревянного конструктора. Могут заменить детали постройки в зависимости от имеющегося материала. Овладевают обобщенным способом обследования образца. Дети способны выделять основные части предполагаемой постройки. Конструктивная деятельность может осуществляться на основе схемы, по замыслу и по условиям. Появляется конструирование в ходе совместной деятельности.

Дети могут конструировать из бумаги, складывая ее в несколько раз (два, четыре, шесть сгибаний); из природного материала. Они осваивают два способа конструирования: 1) от природного материала к художественному образу (в этом случае ребенок «достраивает» природный материал до целостного образа, дополняя его различными деталями); 2) от художественного образа к природному материалу (в этом случае ребенок подбирает необходимый материал, для того чтобы воплотить образ).

Продолжает совершенствоваться восприятие цвета, формы и величины, строения предметов; систематизируются представления детей. Они называют не только основные цвета и их оттенки, но и промежуточные цветовые оттенки; форму прямоугольников, овалов, треугольников. Воспринимают величину объектов, легко выстраивают в ряд — по возрастанию или убыванию — до 10 различных предметов.

Однако дети могут испытывать трудности при анализе пространственного положения объектов, если сталкиваются с несоответствием формы и их пространственного расположения. Это свидетельствует о том, что в различных ситуациях восприятие представляет для дошкольников известные сложности, особенно если они должны одновременно учитывать несколько различных и при этом противоположных признаков.

В старшем дошкольном возрасте продолжает развиваться образное мышление. Дети способны не только решить задачу в наглядном плане, но и совершить преобразования объекта, указать, в какой последовательности объекты вступят во взаимодействие, и т.д. Однако подобные решения окажутся правильными только в том случае, если дети будут применять адекватные мыслительные средства. Среди них можно выделить схематизированные представления, которые возникают в процессе наглядного моделирования; комплексные представления, отражающие представления детей о системе признаков, которыми могут обладать объекты, а также представления, отражающие стадии преобразования различных объектов и явлений (представления о цикличности изменений): представления о смене времен года, дня и ночи, об увеличении

и уменьшении объектов результате различных воздействий, представления о развитии и т.д. Кроме того, продолжают совершенствоваться обобщения, что является основой словесно логического мышления. В дошкольном возрасте у детей еще отсутствуют представления о классах объектов. Дети группируют объекты по признакам, которые могут изменяться, однако начинают формироваться операции логического сложения и умножения классов. Так, например, старшие дошкольники при группировке объектов могут учитывать два признака: цвет и форму (материал) и т.д.

Как показали исследования отечественных психологов, дети старшего дошкольного возраста способны рассуждать и давать адекватные причинные объяснения, если анализируемые отношения не выходят за пределы их наглядного опыта.

Развитие воображения в этом возрасте позволяет детям сочинять достаточно оригинальные и последовательно разворачивающиеся истории. Воображение будет

активно развиваться лишь при условии проведения специальной работы по его активизации.

Продолжают развиваться устойчивость, распределение, переключаемость внимания. Наблюдается переход от непроизвольного к произвольному вниманию.

Продолжает совершенствоваться речь, в том числе ее звуковая сторона. Дети могут правильно воспроизводить шипящие, свистящие и сонорные звуки. Развиваются фонематический слух, интонационная выразительность речи при чтении стихов в сюжетно-ролевой игре и в повседневной жизни.

Совершенствуется грамматический строй речи. Дети используют практически все части речи, активно занимаются словотворчеством. Богаче становится лексика: активно используются синонимы и антонимы.

Развивается связная речь. Дети могут пересказывать, рассказывать по картинке, передавая не только главное, но и детали.

Достижения этого возраста характеризуются распределением ролей игровой деятельности; структурированием игрового пространства; дальнейшим развитием изобразительной деятельности, отличающейся высокой продуктивностью; применением в конструировании обобщенного способа обследования образца; усвоением обобщенных способов изображения предметов одинаковой формы.

Восприятие в этом возрасте характеризуется анализом сложных форм объектов; развитие мышления сопровождается освоением мыслительных средств (схематизированные представления, комплексные представления, представления о цикличности изменений); развиваются умение обобщать, причинное мышление, воображение, произвольное внимание, речь, образ Я.

От 6 до 8 лет

В сюжетно-ролевых играх дети подготовительной к школе группы начинают осваивать сложные взаимодействия людей, отражающие характерные значимые жизненные ситуации, например, свадьбу, рождение ребенка, болезнь, трудоустройство и т. д.

Игровые действия детей становятся более сложными, обретают особый смысл, который не всегда открывается взрослому. Игровое пространство усложняется. В нем может быть несколько центров, каждый из которых поддерживает свою сюжетную линию. При этом дети способны отслеживать поведение партнеров по всему игровому пространству и менять свое поведение в зависимости от места в нем. Так, ребенок уже обращается к продавцу не просто как покупатель, а как покупатель-мама или покупатель-шофер и т. п. Исполнение роли акцентируется не только самой ролью, но и тем, в какой части игрового пространства эта роль воспроизводится. Например, исполняя роль водителя автобуса, ребенок командует пассажирами и подчиняется инспектору ГИБДД. Если логика игры требует появления новой роли, то ребенок может по ходу игры взять на себя новую роль, сохранив при этом роль, взятую ранее. Дети могут комментировать исполнение роли тем или иным участником игры.

Образы из окружающей жизни и литературных произведений, передаваемые детьми в изобразительной деятельности, становятся сложнее. Рисунки приобретают более детализированный характер, обогащается их цветовая гамма. Более явными становятся различия между рисунками мальчиков и девочек. Мальчики охотно изображают технику, космос, военные действия и т.п. Девочки обычно рисуют женские образы: принцесс, балерин, моделей и т.д. Часто встречаются и бытовые сюжеты: мама и дочка, комната и т.д.

Изображение человека становится еще более детализированным и пропорциональным. Появляются пальцы на руках, глаза, рот, нос, брови, подбородок. Одежда может быть украшена различными деталями.

При правильном педагогическом подходе у детей формируются художественно - творческие способности в изобразительной деятельности.

Дети подготовительной к школе группы в значительной степени освоили

конструирование из строительного материала. Они свободно владеют обобщенными способами анализа как изображений, так и построек; не только анализируют основные конструктивные особенности различных деталей, но и определяют их форму на основе сходства со знакомыми им объемными предметами. Свободные постройки становятся симметричными и пропорциональными, их строительство осуществляется на основе зрительной ориентировки.

Дети быстро и правильно подбирают необходимый материал. Они достаточно точно представляют себе последовательность, в которой будет осуществляться постройка, и материал, который понадобится для ее выполнения; способны выполнять различные по степени сложности постройки, как по собственному замыслу, так и по условиям.

В этом возрасте дети уже могут освоить сложные формы сложения из листа бумаги и придумывать собственные, но этому их нужно специально обучать. Данный вид деятельности не просто доступен детям — он важен для углубления их пространственных представлений.

Усложняется конструирование из природного материала. Дошкольникам уже доступны целостные композиции по предварительному замыслу, которые могут передавать сложные отношения, включать фигуры людей и животных.

У детей продолжает развиваться восприятие, однако они не всегда могут одновременно учитывать несколько различных признаков.

Развивается образное мышление, однако воспроизведение метрических отношений затруднено. Это легко проверить, предложив детям воспроизвести на листе бумаги образец, на котором нарисованы девять точек, расположенных не на одной прямой. Как правило, дети не воспроизводят метрические отношения между точками: при наложении рисунков друг на друга точки детского рисунка не совпадают с точками образца.

Продолжают развиваться навыки обобщения и рассуждения, но они в значительной степени еще ограничиваются наглядными признаками ситуации.

Продолжает развиваться воображение, однако часто приходится констатировать снижение развития воображения в этом возрасте в сравнении со старшей группой. Это можно объяснить различными влияниями, в том числе и средств массовой информации, приводящими к стереотипности детских образов.

Продолжает развиваться внимание дошкольников, оно становится произвольным. В некоторых видах деятельности время произвольного сосредоточения достигает 30 минут.

У дошкольников продолжает развиваться речь: ее звуковая сторона, грамматический строй, лексика. Развивается связная речь. Дети начинают активно употреблять обобщающие существительные, синонимы, антонимы, прилагательные и т.д.

В результате правильно организованной образовательной работы дошкольников развиваются диалогическая и некоторые виды монологической речи.

В подготовительной к школе группе завершается дошкольный возраст. Его основные достижения связаны с освоением мира вещей как предметов человеческой культуры; освоением форм позитивного общения с людьми; развитием половой идентификации, формированием позиции школьника.

1.4. ПЛАНИРУЕМЫЕ РЕЗУЛЬТАТЫ ОСВОЕНИЯ ОБЩЕОБРАЗОВАТЕЛЬНОЙ ПРОГРАММЫ

Специфика дошкольного детства (гибкость, пластичность развития ребенка, высокий разброс вариантов его развития, его непосредственность и произвольность) не позволяет требовать от ребенка дошкольного возраста достижения конкретных образовательных результатов и обуславливает необходимость определения результатов освоения образовательной программы в виде целевых ориентиров. Целевые ориентиры дошкольного образования, представленные в ФГОС ДО, следует рассматривать как социально-нормативные возрастные характеристики возможных достижений ребенка. Это ориентир для педагогов и родителей, обозначающий направленность воспитательной

деятельности взрослых. Целевые ориентиры, обозначенные в ФГОС ДО, являются общими для всего образовательного пространства Российской Федерации, однако каждая из примерных программ имеет свои отличительные особенности, свои приоритеты, целевые ориентиры, которые не противоречат ФГОС ДО, но могут углублять и дополнять его требования.

Целевые ориентиры образования в младенческом и раннем возрасте

- Ребенок интересуется окружающими предметами и активно действует с ними; эмоционально вовлечен в действия с игрушками и другими предметами, стремится проявлять настойчивость в достижении результата своих действий.
- Использует специфические, культурно фиксированные предметные действия, знает назначение бытовых предметов (ложки, расчески, карандаша и пр.) и умеет пользоваться ими. Владеет простейшими навыками самообслуживания; стремится проявлять самостоятельность в бытовом и игровом поведении; проявляет навыки опрятности.
- Проявляет отрицательное отношение к грубости, жадности.
- Соблюдает правила элементарной вежливости (самостоятельно или по напоминанию говорит «спасибо», «здравствуйте», «до свидания», «спокойной ночи» (в семье, в группе)); имеет первичные представления об элементарных правилах поведения в детском саду, дома, на улице и старается соблюдать их.
- Владеет активной речью, включенной в общение; может обращаться с вопросами и просьбами, понимает речь взрослых; знает названия окружающих предметов и игрушек. Речь становится полноценным средством общения с другими детьми.
- Стремится к общению со взрослыми и активно подражает им в движениях и действиях; появляются игры, в которых ребенок воспроизводит действия взрослого. Эмоционально откликается на игру, предложенную взрослым, принимает игровую задачу.
- Проявляет интерес к сверстникам; наблюдает за их действиями и подражает им. Умеет играть рядом со сверстниками, не мешая им. Проявляет интерес к совместным играм небольшими группами.
- Проявляет интерес к окружающему миру природы, с интересом участвует в сезонных наблюдениях.
- Проявляет интерес к стихам, песням и сказкам, рассматриванию картинок, стремится двигаться под музыку; эмоционально откликается на различные произведения культуры и искусства.
- С пониманием следит за действиями героев кукольного театра; проявляет желание участвовать в театрализованных и сюжетно-ролевых играх.
- Проявляет интерес к продуктивной деятельности (рисование, лепка, конструирование, аппликация).
- У ребенка развита крупная моторика, он стремится осваивать различные виды движений (бег, лазанье, перешагивание и пр.). С интересом участвует в подвижных играх с простым содержанием, несложными движениями.

Целевые ориентиры на этапе завершения дошкольного образования

- Ребенок овладевает основными культурными средствами, способами деятельности, проявляет инициативу и самостоятельность в разных видах деятельности — игре, общении, познавательно-исследовательской деятельности, конструировании и др.; способен выбирать себе род занятий, участников по совместной деятельности.
- Ребенок обладает установкой положительного отношения к миру, к разным видам труда, другим людям и самому себе, обладает чувством собственного достоинства; активно взаимодействует со сверстниками и взрослыми, участвует в совместных играх.
- Способен договариваться, учитывать интересы и чувства других, сопереживать неудачам и радоваться успехам других, адекватно проявляет свои чувства, в том числе чувство веры в себя, старается разрешать конфликты. Умеет выражать и отстаивать свою позицию по разным вопросам.
- Способен сотрудничать и выполнять как лидерские, так и исполнительские функции в совместной деятельности.

- Понимает, что все люди равны вне зависимости от их социального происхождения, этнической принадлежности, религиозных и других верований, их физических и психических особенностей.
- Проявляет эмпатию по отношению к другим людям, готовность прийти на помощь тем, кто в этом нуждается.
- Проявляет умение слышать других и стремление быть понятым другими.
- Ребенок обладает развитым воображением, которое реализуется в разных видах деятельности, и прежде всего в игре; владеет разными формами и видами игры, различает условную и реальную ситуации; умеет подчиняться разным правилам и социальным нормам. Умеет распознавать различные ситуации и адекватно их оценивать.
- Ребенок достаточно хорошо владеет устной речью, может выражать свои мысли и желания, использовать речь для выражения своих мыслей, чувств и желаний, построения речевого высказывания в ситуации общения, выделять звуки в словах, у ребенка складываются предпосылки грамотности.
- У ребенка развита крупная и мелкая моторика; он подвижен, вынослив, владеет основными движениями, может контролировать свои движения и управлять ими.
- Ребенок способен к волевым усилиям, может следовать социальным нормам поведения и правилам в разных видах деятельности, во взаимоотношениях со взрослыми и сверстниками, может соблюдать правила безопасного поведения и навыки личной гигиены.
- Проявляет ответственность за начатое дело.
- Ребенок проявляет любознательность, задает вопросы взрослым и сверстникам, интересуется причинно-следственными связями, пытается самостоятельно придумывать объяснения явлениям природы и поступкам людей; склонен наблюдать, экспериментировать. Обладает начальными знаниями о себе, о природном и социальном мире, в котором он живет; знаком с произведениями детской литературы, обладает элементарными представлениями из области живой природы, естествознания, математики, истории и т. п.; способен к принятию собственных решений, опираясь на свои знания и умения в различных видах деятельности.
- Открыт новому, то есть проявляет стремления к получению знаний, положительной мотивации к дальнейшему обучению в школе, институте.
- Проявляет уважение к жизни (в различных ее формах) и заботу об окружающей среде.
- Эмоционально отзывается на красоту окружающего мира, произведения народного и профессионального искусства (музыку, танцы, театральную деятельность, изобразительную деятельность и т. д.).
- Проявляет патриотические чувства, ощущает гордость за свою страну, ее достижения, имеет представление о ее географическом разнообразии, многонациональности, важнейших исторических событиях.
- Имеет первичные представления о себе, семье, традиционных семейных ценностях, включая традиционные гендерные ориентации, проявляет уважение к своему и противоположному полу.
- Соблюдает элементарные общепринятые нормы, имеет первичные ценностные представления о том, «что такое хорошо и что такое плохо», стремится поступать хорошо; проявляет уважение к старшим и заботу о младших.
- Имеет начальные представления о здоровом образе жизни. Воспринимает здоровый образ жизни как ценность.

Целевые ориентиры Программы выступают основаниями преемственности дошкольного и начального общего образования. При соблюдении требований к условиям реализации Программы настоящие целевые ориентиры предполагают формирование у детей дошкольного возраста предпосылок к учебной деятельности на этапе завершения ими дошкольного образования.

В ходе реализации Программы может проводиться оценка индивидуального развития детей. Такая оценка производится педагогическим работником в рамках педагогической диагностики (оценки индивидуального развития детей дошкольного

возраста, связанной с оценкой эффективности педагогических действий и лежащей в основе их дальнейшего планирования).

Результаты педагогической диагностики (мониторинга) могут использоваться исключительно для решения следующих образовательных задач:

- индивидуализации образования (в том числе поддержки ребенка, построения его образовательной траектории или профессиональной коррекции особенностей его развития);
- оптимизации работы с группой детей.

При необходимости используется психологическая диагностика развития детей (выявление и изучение индивидуально-психологических особенностей детей), которую проводят квалифицированные специалисты (педагоги-психологи, психологи).

Участие ребенка в психологической диагностике допускается только с согласия его родителей (законных представителей).

Результаты психологической диагностики могут использоваться для решения задач психологического сопровождения и проведения квалифицированной коррекции развития детей.

1.5. ЧАСТЬ ОБРАЗОВАТЕЛЬНОЙ ПРОГРАММЫ, ФОРМИРУЕМАЯ УЧАСТНИКАМИ ОБРАЗОВАТЕЛЬНЫХ ОТНОШЕНИЙ

В части программы, формируемой участниками образовательного процесса определены основные принципы, цели и задачи образовательной деятельности с детьми дошкольного возраста, с сохранением для взрослого (педагога, родителей) пространства для творчества, возможности учета индивидуальных особенностей и интересов современного ребенка;

- представлено содержание программы, направленное на обеспечение развития личности современного ребенка, его социализации при сохранении этнической самоценности; компонентами содержания становятся толерантность, гражданственность и этнотолерантность, которые могут формироваться целенаправленно средствами вхождения ребенка в культуру;
- описаны вариативные формы, способы, методы и средства реализации образовательной программы;
- определены планируемые результаты освоения ребенком образовательной программы как целевые ориентиры для взрослых;
- определены подходы к конструированию интерактивной предметно-развивающей среды, способствующей развитию и саморазвитию ребенка дошкольного возраста;
- определены требования, предъявляемые к взрослому, ориентированному на учет специфики национальных, социокультурных условий, в которых осуществляется образовательная деятельность.

Специфика национальных, природно-климатических, социокультурных условий.

<p>Национальные условия</p> <p>Многонациональность. Сильные мусульманские и православные традиции. Влияние региональных памятников истории и культуры. Традиции коренных народов. Культура народов региона (национальные языки, обычаи и традиции). Исторически сложившиеся народы Южного Урала - башкиры, русские, татары, чуваша, удмурты, марийцы. С учетом национально-культурных традиций осуществляется отбор произведений национальных (местных) писателей, поэтов, композиторов, художников, образцов национального (местного) фольклора, народных художественных произведений ознакомлении детей с искусством, народных игр, средств оздоровления.</p>
<p>Природно - климатические условия</p> <p>С учетом особенностей климата, природных условий, состояния экологической обстановки, определяются проведение оздоровительных мероприятий, процедур, организация режимных моментов, досугов и т.д. С учетом местонахождения ДОО (сельская местность) систематически проводятся экскурсии детей дошкольного возраста в осеннее - зимний период. График образовательного процесса составляется в соответствии с выделением двух периодов:</p> <p>1) холодный период - образовательный: (сентябрь-май), составляется определенный режим дня и осуществляется планирование непосредственно образовательной деятельности с детьми в разнообразных формах работы;</p> <p>2) летний период - оздоровительный (июнь-август), для которого составляется другой режим дня, осуществляется оздоровительная и культурно-досуговая деятельность</p>
<p>Социокультурные условия</p> <p>Среда социума учитывается при построении образовательного процесса. Воспитатели согласовывают с руководителем общеобразовательной школы, библиотекой, СДК и др., а также родителями использование возможностей среды социума в развитии ребенка.</p>

Цели образования ребенка дошкольного возраста

- Воспитание любви к малой Родине, осознание ее многонациональности, многоаспектности.
- Формирование общей культуры личности с учетом этнокультурной составляющей образования.
- Формирование духовно-нравственного отношения и чувства сопричастности к родному дому, семье, детскому саду, селу, родному краю, культурному наследию своего народа.
- Воспитание уважения и понимания своих национальных особенностей, чувства собственного достоинства, как представителя своего народа, и толерантного отношения к представителям других национальностей (сверстникам и их родителям, соседям и другим людям.)
- Формирование бережного отношения к родной природе, окружающему миру.
- Формирование начал культуры здорового образа жизни на основе национально-культурных традиций.

Реализация целей образовательной программы осуществляется через:

- введение краеведческого материала в работу с детьми, с учетом принципа постепенного перехода от более близкого ребенку, лично-значимого, к менее близкому – культурно-историческим фактам, путем сохранения хронологического порядка исторических фактов и явлений и сведения их к трем временным измерениям: прошлое – настоящее – будущее;
 - формирование личного отношения к фактам, событиям, явлениям в жизни деревни Золотоношка Стерлитамакского района;
 - создание условий, для активного приобщения детей к социальной действительности, повышения личностной значимости для них того, что происходит вокруг;
 - осуществление деятельного подхода в приобщении детей к истории, культуре, природе родного края, т.е. выбор самими детьми той деятельности, в которой, они хотели бы отобразить свои чувства, представления об увиденном и услышанном (творческая игра, составление рассказов, изготовление поделок, сочинение загадок, аппликация, лепка, рисование);
 - создание такой развивающей среды для самостоятельной и совместной деятельности взрослых и детей, которая способствовала бы развитию личности ребенка на основе народной культуры, с опорой на краеведческий материал (предметы, вещи домашнего обихода, быта; предметы декоративно-прикладного быта, искусства башкирского народа), предоставляющие детям возможность проявить свое творчество;
 - разнообразие форм, методов и приемов организации образовательной деятельности с детьми:
- детско-взрослые (дети – родители - педагоги) проекты как формы работы с детьми по освоению содержания образования в соответствии с психолого-педагогическими задачами тем комплексно-тематического планирования образовательного процесса;
- мини-музеи, выставки, экскурсии, детское портфолио, акции (природоохранные, социальные) и т.д.;
 - клубные формы работы с родителями и детьми;
 - формы партнерского сотрудничества с социальными институтами (школа, библиотека, ФАП, сельский дом культуры, ИКЦ, зерноток, автогараж, почта, сбербанк, пожарная часть, и др.): экскурсии, целевые прогулки, гостевание, культурно-досуговая деятельность, совместные акции, проекты (на основе договора о сотрудничестве, плана совместной образовательной деятельности), конкурсы, фестивали, соревнования, дни здоровья.

Психолого-педагогические задачи

- **Моя семья**
 - Формировать познавательный интерес к истории своей семьи, ее родословной.
 - Воспитывать чувство родовой чести, привязанности, сопричастности к общим делам, любви и уважения к членам семьи.
- **Моя малая Родина**
 - Развивать у детей интерес к родному селу, району: к улицам, достопримечательностям, культурным учреждениям, памятникам зодчества, архитектуре, истории, событиям прошлого и настоящего; к символике (герб, флаг, гимн), традициям.
 - Развивать способность чувствовать красоту природы, архитектуры своей малой родины и эмоционально откликаться на нее.
 - Содействовать становлению желания принимать участие в традициях села, сельчан, культурных мероприятиях, социальных, природоохранных акциях.
 - Развивать чувство гордости, бережное отношение к родному селу.
 - Расширять представления детей о том, что делает малую родину (село) красивым.
 - Познакомить детей с жизнью и творчеством некоторых знаменитых людей своего села.

- **Мой край – Башкортостан**

- Развивать у детей интерес к родному краю как части России: культуре, истории зарождения и развития своего края; к людям, прославившим свой край в истории его становления; к людям разных национальностей, живущих в родном крае.

- Развивать интерес и уважение к деятельности взрослых на благо родного края, стремление участвовать в совместной со взрослыми деятельности социальной направленности.

- Воспитывать патриотические и гражданские чувства: чувство восхищения достижениями человечества; чувство гордости от осознания принадлежности к носителям традиций и культуры своего края; уважительное отношение к историческим личностям, памятникам истории.

- Развивать представления детей об особенностях (внешний облик, национальные костюмы, жилища, традиционные занятия) и культурных традициях представителей разных национальностей жителей родного края - Южный Урал.

- Воспитывать чувство привязанности ребенка к родному краю, уважение к культурным традициям своего и других народов.

- Развивать интерес детей к природным богатствам родного края, стремление сохранять их.

Искусство, традиции, обычаи народов Башкортостана.

- Развивать интерес детей к народной культуре (устному народному творчеству, народной музыке, танцам, играм, игрушкам) своего этноса, других народов и национальностей.

- Способствовать накоплению опыта познания ребенком причин различия и глубинного сходства этнических культур, опыта субъекта деятельности и поведения в процессе освоения культуры разных видов, обеспечивая возможность отражения полученных знаний, умений в разных видах художественно- творческой деятельности.

- Обеспечить познание детьми общности нравственно-этических и эстетических ценностей, понимание причин различий в проявлениях материальной и духовной культуры.

- Развивать способность к толерантному общению, к позитивному взаимодействию с людьми разных этносов.

- Воспитывать у детей миролюбие, принятие и понимание других людей (детей и взрослых) независимо от их расовой и национальной принадлежности, языка и других особенностей культуры.

1.5.1. Планируемые результаты освоения программы по ознакомлению с родным краем:

- **ребенок ориентирован на сотрудничество**, дружелюбен, приязненно расположен к людям, способен участвовать в общих делах, совместных действиях, деятельности с другими детьми и взрослыми; способен понимать состояния и поступки других людей, выбирать адекватные способы поведения в социальной ситуации и уметь преобразовывать ее с целью оптимизации общения с окружающими;

- **ребенок обладает установкой на толерантность**, способностью мириться, уживаться с тем, что является отличным, непохожим, непривычным (например, с чужим мнением, с человеком, имеющим недостатки физического развития, с людьми других национальностей и др.); с удовольствием рассказывает о своих друзьях других этносов, высказывает желание расширять круг межэтнического общения;

- **ребенок знает некоторые способы налаживания межэтнического общения с детьми других этносов** и использует их при решении проблемно-игровых и реальных ситуаций взаимодействия;

- **ребенок обладает чувством разумной осторожности**, выполняет выработанные обществом правила поведения (на дороге, в природе, в социальной

действительности).

– **ребенок проявляет уважение** к родителям (близким людям), проявляет воспитанность и уважение по отношению к старшим и не обижает маленьких и слабых, посильно помогает им;

– **ребенок проявляет познавательную активность**, способность и готовность расширять собственный опыт за счет удовлетворения потребности в новых знаниях, переживать радость открытия нового; умение использовать разнообразные источники получения информации для удовлетворения интересов, получения знаний и содержательного общения;

– **ребенок проявляет интерес** к малой родине, родному краю, их истории, необычным памятникам, зданиям; к событиям настоящего и прошлого родного края; к национальному разнообразию людей своего края, стремление к знакомству с их культурой; активно включается в проектную деятельность, самостоятельное исследование, детское коллекционирование, создание мини- музеев, связанных с прошлым и настоящим родного края;

– **ребенок обладает креативностью**, способностью к созданию нового в рамках адекватной возрасту деятельности, к самостоятельному поиску разных способов решения одной и той же задачи; способностью выйти за пределы исходной, реальной ситуации и в процессе ее преобразования создать новый, оригинальный продукт;

– **ребенок проявляет самостоятельность**, способность без помощи взрослого решать адекватные возрасту задачи, находить способы и средства реализации собственного замысла на материале народной культуры; самостоятельно может рассказать о малой родине, родном крае (их достопримечательностях, природных особенностях, выдающихся людях), использует народный фольклор, песни, народные игры в самостоятельной и совместной деятельности, общении с другими детьми и взрослыми.

– **ребенок способен чувствовать прекрасное**, воспринимать красоту окружающего мира (людей, природы), искусства, литературного народного, музыкального творчества; - ребенок проявляет эмоциональную отзывчивость при участии в социально значимых делах, событиях (переживает эмоции, связанные с событиями военных лет и подвигами горожан, стремится выразить позитивное отношение к пожилым жителям города и др.); отражает свои впечатления о малой родине в предпочитаемой деятельности (рассказывает, изображает, воплощает образы в играх, разворачивает сюжет и т.д.); охотно участвует в общих делах социально- гуманистической направленности, выражает желание в будущем (когда вырастет) трудиться на благо родной страны, защищать Родину от врагов, стараться решить некоторые социальные проблемы.

– **ребенок признает здоровье как наиважнейшую ценность** человеческого бытия, проявляет готовность заботиться о своем здоровье и здоровье окружающих, соблюдать правила безопасности жизнедеятельности, самостоятельно и эффективно решать задачи, связанные с поддержанием, укреплением и сохранением здоровья в рамках адекватной возрасту жизнедеятельности и общении;

– **ребенок обладает начальными знаниями о себе**, об истории своей семьи, ее родословной; об истории образования родного села; о том, как люди заботятся о красоте и чистоте своего села ; о богатствах недр Южного Урала (полезных ископаемых, камнях самоцветах); о природно- климатических зонах Южного Урала , о животном и растительном мире; о том, что на Урале живут люди разных национальностей; о том, что они внесли большой вклад в победу нашей страны над фашистами во время Великой Отечественной войны; о промыслах и ремеслах Урала (камнерезное и ювелирное искусство; литье, ограды и решетки ; башкирская роспись);

– **ребенок знает** название столицы, герб, гимн Республики Башкортостан, Стерлитамакского района, фамилии писателей Башкортостана и названия их произведений.

2. СОДЕРЖАТЕЛЬНЫЙ РАЗДЕЛ

2.1. ОПИСАНИЕ ОБРАЗОВАТЕЛЬНОЙ ДЕЯТЕЛЬНОСТИ В СООТВЕТСТВИИ С НАПРАВЛЕНИЯМИ РАЗВИТИЯ РЕБЕНКА, ПРЕДСТАВЛЕННЫМИ В ПЯТИ ОБРАЗОВАТЕЛЬНЫХ ОБЛАСТЯХ.

2.1.1 Образовательная область «Социально-коммуникативное развитие»

Цель: позитивная социализация детей дошкольного возраста, приобщение детей к социокультурным нормам, традициям семьи, общества и государства.

Задачи социально-коммуникативного развития в ФГОС ДО

- Формировать представления о малой родине и Отечестве, многообразии стран и народов мира;
 - Формировать общую культуру личности детей, развитие их социальных и нравственных качеств;
 - Поддерживать инициативу, самостоятельность и ответственность ребенка в различных видах деятельности.
 - Усвоение норм и ценностей, принятых в обществе, включая моральные и нравственные ценности.
 - Развитие общения и взаимодействия ребенка со взрослыми и сверстниками.
 - Становление самостоятельности, целенаправленности и саморегуляции собственных действий.
 - Развитие социального и эмоционального интеллекта, эмоциональной отзывчивости, сопереживания.
 - Формирование готовности к совместной деятельности со сверстниками.
 - Формирование уважительного отношения и чувства принадлежности к своей семье и к сообществу детей и взрослых в организации.
 - Формирование позитивных установок к различным видам труда и творчества.
 - Формирование основ безопасного поведения в быту, социуме, природе.
- Овладение речью как средством общения и культуры.

Принципы реализации задач:

- создание развивающей образовательной среды, представляющей собой систему условий социализации и индивидуализации детей;
- учет этнокультурной ситуации развития, индивидуальных особенностей каждого ребенка, при котором сам ребенок проявляет активность в выборе содержания своего образования, становится субъектом образования;
- объединение обучения и воспитания в целостный образовательный процесс на основе духовно-нравственных и социокультурных ценностей и принятых в обществе правил и норм поведения в интересах человека, семьи, общества;
- создание условий развития, открывающих возможности для позитивной социализации, личного развития, развития инициативы на основе сотрудничества со взрослыми и сверстниками и соответствующим возрасту видам деятельности.

В соответствии со Стандартом дошкольного образования при построении системы социально-коммуникативного развития ребенка особое внимание уделяется социокультурной ситуации развития ребенка, которая предъявляет ряд требований к построению воспитательно-образовательного процесса и отбору содержания дошкольного образования.

Социокультурная среда развития ребенка

Большая открытость мира и доступность его познания для ребенка, больше источников информации (телевидение, Интернет, большое количество игр и игрушек) агрессивность доступной для ребенка информации.

Культурная неустойчивость окружающего мира, смешение культур в совокупности с многоязычностью разнообразие и иногда противоречивость предлагаемых разными культурами образцов поведения и образцов отношения к окружающему миру.

Сложность окружающей среды с технологической точки зрения нарушение устоявшейся традиционной системы передачи знаний и опыта от взрослых детям
□ формирование уже на этапе дошкольного детства универсальных, комплексных качеств личности ребенка.

Быстрая изменчивость окружающего мира новая методология познания мира овладение ребенком комплексным инструментарием познания мира.

Быстрая изменчивость окружающего мира понимание ребенком важности и неважности (второстепенности) информации отбор содержания дошкольного образования усиление роли взрослого в защите ребенка от негативного воздействия излишних источников познания.

Агрессивность окружающей среды и ограниченность механизмов приспособляемости человеческого организма к быстро изменяющимся условиям, наличие многочисленных вредных для здоровья факторов негативное влияние на здоровье детей – как физическое, так и психическое возрастание роли инклюзивного образования влияние на формирование у детей норм поведения, исключающих пренебрежительное отношение к детям с ОВЗ.

Социально-коммуникативное развитие детей осуществляется в образовательной деятельности в ходе режимных моментов, в совместной и самостоятельной игровой деятельности, в семье.

Основные направления реализации образовательной области:

- Формирование общепринятых норм поведения,
- Формирование гендерных и гражданских чувств,
- Развитие игровой и театрализованной деятельности,
- Совместная трудовая деятельность,
- Формирование основ безопасности в быту, социуме, природе.

**Социализация, развитие общения, нравственное воспитание
группа раннего возраста (от 2 до 3 лет)**

Формировать у детей опыт поведения в среде сверстников, воспитывать чувство симпатии к ним. Способствовать накоплению опыта доброжелательных взаимоотношений со сверстниками, воспитывать эмоциональную отзывчивость (обращать внимание детей на ребенка, проявившего заботу о товарище, поощрять умение пожалеть, посочувствовать). Формировать у каждого ребенка уверенность в том, что его, как и всех детей, любят, о нем заботятся; проявлять уважительное отношение к интересам ребенка, его нуждам, желаниям, возможностям. Воспитывать отрицательное отношение к грубости, жадности; развивать умение играть не ссорясь, помогать друг другу и вместе радоваться успехам, красивым игрушкам и т. п. Воспитывать элементарные навыки вежливого обращения: здороваться, прощаться, обращаться с просьбой спокойно, употребляя слова «спасибо» и «пожалуйста». Формировать умение спокойно вести себя в помещении и на улице: не шуметь, не бегать, выполнять просьбу взрослого. Воспитывать внимательное отношение и любовь к родителям и близким людям. Приучать детей не перебивать говорящего взрослого, формировать умение подождать, если взрослый занят.

Младшая группа (от 3 до 4 лет)

Закреплять навыки организованного поведения в детском саду, дома, на улице.

Продолжать формировать элементарные представления о том, что хорошо и что плохо.

Обеспечивать условия для нравственного воспитания детей. Поощрять попытки пожалеть сверстника, обнять его, помочь. Создавать игровые ситуации, способствующие формированию внимательного, заботливого отношения к окружающим. Приучать детей общаться спокойно, без крика.

Формировать доброжелательное отношение друг к другу, умение делиться с

товарищем, опыт правильной оценки хороших и плохих поступков.

Учить жить дружно, вместе пользоваться игрушками, книгами, помогать друг другу.

Приучать детей к вежливости (учить здороваться, прощаться, благодарить за помощь).

Средняя группа (от 4 до 5 лет)

Способствовать формированию личностного отношения ребенка к соблюдению (и нарушению) моральных норм: взаимопомощи, сочувствия обиженному и несогласия с действиями обидчика; одобрения действий того, кто поступил справедливо, уступил по просьбе сверстника (разделил кубики поровну).

Продолжать работу по формированию доброжелательных взаимоотношений между детьми, обращать внимание детей на хорошие поступки друг друга.

Учить коллективным играм, правилам добрых взаимоотношений.

Воспитывать скромность, отзывчивость, желание быть справедливым, сильным и смелым; учить испытывать чувство стыда за неблаговидный поступок.

Напоминать детям о необходимости здороваться, прощаться, называть работников дошкольного учреждения по имени и отчеству, не вмешиваться в разговор взрослых, вежливо выражать свою просьбу, благодарить за оказанную услугу.

Старшая группа (от 5 до 6 лет)

Воспитывать дружеские взаимоотношения между детьми; привычку сообща играть, трудиться, заниматься; стремление радовать старших хорошими поступками; умение самостоятельно находить общие интересные занятия.

Воспитывать уважительное отношение к окружающим.

Учить заботиться о младших, помогать им, защищать тех, кто слабее.

Формировать такие качества, как сочувствие, отзывчивость.

Воспитывать скромность, умение проявлять заботу об окружающих, с благодарностью относиться к помощи и знакам внимания.

Формировать умение оценивать свои поступки и поступки сверстников. Развивать стремление детей выражать свое отношение к окружающему, самостоятельно находить для этого различные речевые средства.

Расширять представления о правилах поведения в общественных местах; об обязанностях в группе детского сада, дома.

Обогащать словарь детей вежливыми словами (здравствуйте, до свидания, пожалуйста, извините, спасибо и т. д.). Побуждать к использованию в речи фольклора (пословицы, поговорки, потешки и др.). Показать значение родного языка в формировании основ нравственности.

Подготовительная к школе группа (от 6 до 8 лет)

Воспитывать дружеские взаимоотношения между детьми, развивать умение самостоятельно объединяться для совместной игры и труда, заниматься самостоятельно выбранным делом, договариваться, помогать друг другу.

Воспитывать организованность, дисциплинированность, коллективизм, уважение к старшим.

Воспитывать заботливое отношение к малышам, пожилым людям; учить помогать им.

Формировать такие качества, как сочувствие, отзывчивость, справедливость, скромность.

Развивать волевые качества: умение ограничивать свои желания, выполнять установленные нормы поведения, в своих поступках следовать положительному примеру.

Воспитывать уважительное отношение к окружающим. Формировать умение слушать собеседника, не перебивать без надобности. Формировать умение спокойно отстаивать свое мнение.

Обогащать словарь формулами словесной вежливости (приветствие, прощание,

просьбы, извинения).

Расширять представления детей об их обязанностях, прежде всего в связи с подготовкой к школе. Формировать интерес к учебной деятельности и желание учиться в школе.

Ребенок в семье и сообществе

2 группа раннего возраста (от 2 до 3 лет)

Образ Я. Формировать у детей элементарные представления о себе, об изменении своего социального статуса (взрослении) в связи с началом посещения детского сада; закреплять умение называть свое имя. Формировать у каждого ребенка уверенность в том, что взрослые любят его, как и всех остальных детей.

Семья. Воспитывать внимательное отношение к родителям, близким людям.

Поощрять умение называть имена членов своей семьи.

Детский сад. Развивать представления о положительных сторонах детского сада, его общности с домом (тепло, уют, любовь и др.) и отличиях от домашней обстановки (больше друзей, игрушек, самостоятельности и т. д.). Обращать внимание детей на то, в какой чистой, светлой комнате они играют, как много в ней ярких, красивых игрушек, как аккуратно заправлены кровати. На прогулке обращать внимание детей на красивые растения, оборудование участка, удобное для игр и отдыха. Развивать умение ориентироваться в помещении группы, на участке.

Младшая группа (от 3 до 4 лет)

Образ Я. Постепенно формировать образ Я. Сообщать детям разнообразные, касающиеся непосредственно их сведения (ты мальчик, у тебя серые глаза, ты любишь играть и т. п.), в том числе сведения о прошлом (не умел ходить, говорить; ел из бутылочки) и о происшедших с ними изменениях (сейчас умеешь правильно вести себя за столом, рисовать, танцевать; знаешь «вежливые» слова).

Семья. Беседовать с ребенком о членах его семьи (как зовут, чем занимаются, как играют с ребенком и пр.).

Детский сад. Формировать у детей положительное отношение к детскому саду. Обращать их внимание на красоту и удобство оформления групповой комнаты, раздевалки (светлые стены, красивые занавески, удобная мебель, новые игрушки, в книжном уголке аккуратно расставлены книги с яркими картинками).

Знакомить детей с оборудованием и оформлением участка для игр и занятий, подчеркивая его красоту, удобство, веселую, разноцветную окраску строений. Обращать внимание детей на различные растения, на их разнообразие и красоту.

Вовлекать детей в жизнь группы, воспитывать стремление поддерживать чистоту и порядок в группе, формировать бережное отношение к игрушкам, книгам, личным вещам и пр. Формировать чувство общности, значимости каждого ребенка для детского сада.

Совершенствовать умение свободно ориентироваться в помещениях и на участке детского сада.

Формировать уважительное отношение к сотрудникам детского сада (музыкальный руководитель, медицинская сестра, заведующая, старший воспитатель и др.), их труду; напоминать их имена и отчества.

Средняя группа (от 4 до 5 лет)

Образ Я. Формировать представления о росте и развитии ребенка, его прошлом, настоящем и будущем («я был маленьким, я расту, я буду взрослым»). Формировать первичные представления детей об их правах (на игру, доброжелательное отношение, новые знания и др.) и обязанностях в группе детского сада, дома, на улице (самостоятельно кушать, одеваться, убирать игрушки и др.). Формировать у каждого ребенка уверенность в том, что он хороший, что его любят.

Формировать первичные гендерные представления (мальчики сильные, смелые; девочки нежные, женственные).

Семья. Углублять представления детей о семье, ее членах. Дать первоначальные представления о родственных отношениях (сын, мама, папа, дочь и т. д.).

Интересоваться тем, какие обязанности по дому есть у ребенка (убирать игрушки, помогать накрывать на стол и т. п.).

Детский сад. Продолжать знакомить детей с детским садом и его сотрудниками. Совершенствовать умение свободно ориентироваться в помещениях детского сада. Закреплять у детей навыки бережного отношения к вещам, учить использовать их по назначению, ставить на место.

Знакомить с традициями детского сада. Закреплять представления ребенка о себе как о члене коллектива, развивать чувство общности с другими детьми. Формировать умение замечать изменения в оформлении группы и зала, участка детского сада (как красиво смотрятся яркие, нарядные игрушки, рисунки детей и т. п.). Привлекать к обсуждению и посильному участию в оформлении группы, к созданию ее символики и традиций.

Старшая группа (от 5 до 6 лет)

Образ Я. Расширять представления ребенка об изменении позиции в связи с взрослением (ответственность за младших, уважение и помощь старшим, в том числе пожилым людям и т. д.). Через символические и образные средства углублять представления ребенка о себе в прошлом, настоящем и будущем.

Расширять традиционные гендерные представления. Воспитывать уважительное отношение к сверстникам своего и противоположного пола.

Семья. Углублять представления ребенка о семье и ее истории. Учить создавать простейшее генеалогическое древо с опорой на историю семьи.

Углублять представления о том, где работают родители, как важен для общества их труд. Поощрять посильное участие детей в подготовке различных семейных праздников. Приучать к выполнению постоянных обязанностей по дому.

Детский сад. Продолжать формировать интерес к ближайшей окружающей среде: к детскому саду, дому, где живут дети, участку детского сада и др. Обращать внимание на своеобразие оформления разных помещений.

Развивать умение замечать изменения в оформлении помещений, учить объяснять причины таких изменений; высказывать свое мнение по поводу замеченных перемен,

вносить свои предложения о возможных вариантах оформления. Подводить детей к оценке окружающей среды.

Вызывать стремление поддерживать чистоту и порядок в группе, украшать ее произведениями искусства, рисунками. Привлекать к оформлению групповой комнаты, зала к праздникам. Побуждать использовать созданные детьми изделия, рисунки, аппликации (птички, бабочки, снежинки, веточки с листьями и т. п.).

Расширять представления ребенка о себе как о члене коллектива, формировать активную жизненную позицию через участие в совместной проектной деятельности, взаимодействие с детьми других возрастных групп, посильное участие в жизни дошкольного учреждения. Приобщать к мероприятиям, которые проводятся в детском саду, в том числе и совместно с родителями (спектакли, спортивные праздники и развлечения, подготовка выставок детских работ).

Подготовительная к школе группа (от 6 до 8 лет)

Образ Я. Развивать представление о временной перспективе личности, об изменении позиции человека с возрастом (ребенок посещает детский сад, школьник учится, взрослый работает, пожилой человек передает свой опыт другим поколениям). Углублять представления ребенка о себе в прошлом, настоящем и будущем.

Закреплять традиционные гендерные представления, продолжать развивать в мальчиках и девочках качества, свойственные их полу.

Семья. Расширять представления детей об истории семьи в контексте истории родной страны (роль каждого поколения в разные периоды истории страны). Рассказывать детям о воинских наградах дедушек, бабушек, родителей.

Закреплять знание домашнего адреса и телефона, имен и отчеств родителей, их профессий.

Детский сад. Продолжать расширять представления о ближайшей окружающей среде (оформление помещений, участка детского сада, парка, сквера). Учить детей выделять радующие глаз компоненты окружающей среды (окраска стен, мебель, оформление участка и т. п.).

Привлекать детей к созданию развивающей среды дошкольного учреждения (мини-музеев, выставок, библиотеки, конструкторских мастерских и др.); формировать умение эстетически оценивать окружающую среду, высказывать оценочные суждения, обосновывать свое мнение.

Формировать у детей представления о себе как об активном члене коллектива: через участие в проектной деятельности, охватывающей детей младших возрастных групп и родителей; посильном участии в жизни дошкольного учреждения (адаптация младших дошкольников, подготовка к праздникам, выступлениям, соревнованиям в детском саду и за его пределами и др.).

Самообслуживание, самостоятельность, трудовое воспитание

2 группа раннего возраста

(от 2 до 3 лет)

Воспитание культурно-гигиенических навыков.

Формировать привычку (сначала под контролем взрослого, а затем самостоятельно) мыть руки по мере загрязнения и перед едой, насухо вытирать лицо и руки личным полотенцем. Учить с помощью взрослого приводить себя в порядок; пользоваться индивидуальными предметами (носовым платком, салфеткой, полотенцем, расческой, горшком). Формировать умение во время еды правильно держать ложку.

Самообслуживание. Учить детей одеваться и раздеваться в определенном порядке; при небольшой помощи взрослого снимать одежду, обувь (расстегивать пуговицы спереди, застёжки на липучках); в определенном порядке аккуратно складывать снятую одежду. Приучать к опрятности

Общественно-полезный труд. Привлекать детей к выполнению простейших трудовых действий: совместно с взрослым и под его контролем расставлять хлебницы (без хлеба), салфетницы, раскладывать ложки и пр. Приучать поддерживать порядок в игровой комнате, по окончании игр расставлять игровой материал по местам.

Уважение к труду взрослых. Поощрять интерес детей к деятельности взрослых. Обращать внимание на то, что и как делает взрослый (как ухаживает за растениями (поливает) и животными (кормит); как дворник подметает двор, убирает снег; как столяр чинит беседку и т.д.), зачем он выполняет те или иные действия. Учить узнавать и называть некоторые трудовые действия (помощник воспитателя моет посуду, приносит еду, меняет полотенца).

Младшая группа (от 3 до 4 лет)

Культурно-гигиенические навыки. Совершенствовать культурно гигиенические навыки, формировать простейшие навыки поведения во время еды, умывания.

Приучать детей следить за своим внешним видом; учить правильно пользоваться мылом, аккуратно мыть руки, лицо, уши; насухо вытираться после умывания, вешать полотенце на место, пользоваться расческой и носовым платком.

Формировать элементарные навыки поведения за столом: умение правильно пользоваться столовой и чайной ложками, вилкой, салфеткой; не крошить хлеб, пережевывать пищу с закрытым ртом, не разговаривать с полным ртом.

Самообслуживание. Учить детей самостоятельно одеваться и раздеваться в определенной последовательности (надевать и снимать одежду, расстегивать и застегивать пуговицы, складывать, вешать предметы одежды и т. п.). Воспитывать навыки опрятности,

умение замечать непорядок в одежде и устранять его при небольшой помощи взрослых.

Общественно-полезный труд. Формировать желание участвовать в посильном труде, умение преодолевать небольшие трудности. Побуждать детей к самостоятельному выполнению элементарных поручений: готовить материалы к занятиям (кисти, доски для лепки и пр.), после игры убирать на место игрушки, строительный материал.

Приучать соблюдать порядок и чистоту в помещении и на участке детского сада.

Во второй половине года начинать формировать у детей умения, необходимые при дежурстве по столовой (помогать накрывать стол к обеду: раскладывать ложки, расставлять хлебницы (без хлеба), тарелки, чашки и т.п.).

Труд в природе. Воспитывать желание участвовать в уходе за растениями и животными в уголке природы и на участке: с помощью взрослого кормить рыб, птиц, поливать комнатные растения, растения на грядках, сажать лук, собирать овощи, расчищать дорожки от снега, счищать снег со скамеек.

Уважение к труду взрослых. Формировать положительное отношение к труду взрослых. Рассказывать детям о понятных им профессиях (воспитатель, помощник воспитателя, музыкальный руководитель, врач, продавец, повар, шофер, строитель), расширять и обогащать представления о трудовых действиях, результатах труда.

Воспитывать уважение к людям знакомых профессий. Побуждать оказывать помощь взрослым, воспитывать бережное отношение к результатам их труда.

Средняя группа (от 4 до 5 лет)

Культурно-гигиенические навыки. Продолжать воспитывать у детей опрятность, привычку следить за своим внешним видом.

Воспитывать привычку самостоятельно умываться, мыть руки с мылом перед едой, по мере загрязнения, после пользования туалетом.

Закреплять умение пользоваться расческой, носовым платком; при кашле и чихании отворачиваться, прикрывать рот и нос носовым платком.

Совершенствовать навыки аккуратного приема пищи: умение брать пищу понемногу, хорошо пережевывать, есть бесшумно, правильно пользоваться столовыми приборами (ложка, вилка), салфеткой, полоскать рот после еды.

Самообслуживание. Совершенствовать умение самостоятельно одеваться, раздеваться. Приучать аккуратно складывать и вешать одежду, с помощью взрослого приводить ее в порядок (чистить, просушивать). Воспитывать стремление быть аккуратным, опрятным.

Приучать самостоятельно готовить свое рабочее место и убирать его после окончания занятий рисованием, лепкой, аппликацией (мыть баночки, кисти, протирать стол и т. д.)

Общественно-полезный труд. Воспитывать у детей положительное отношение к труду, желание трудиться. Формировать ответственное отношение к порученному заданию (умение и желание доводить дело до конца, стремление сделать его хорошо).

Воспитывать умение выполнять индивидуальные и коллективные поручения, понимать значение результатов своего труда для других; формировать умение договариваться с помощью воспитателя о распределении коллективной работы, заботиться о своевременном завершении совместного задания. Поощрять инициативу в оказании помощи товарищам, взрослым.

Приучать детей самостоятельно поддерживать порядок в групповой комнате и на участке детского сада: убирать на место строительный материал, игрушки; помогать воспитателю подклеивать книги, коробки.

Учить детей самостоятельно выполнять обязанности дежурных по столовой: аккуратно расставлять хлебницы, чашки с блюдами, глубокие тарелки, ставить салфетницы, раскладывать столовые приборы (ложки, вилки, ножи).

Труд в природе. Поощрять желание детей ухаживать за растениями и животными; поливать растения, кормить рыб, мыть поилки, наливать в них воду, класть корм в кормушки (при участии воспитателя).

В весенний, летний и осенний периоды привлекать детей к посильной работе на

огороде и в цветнике (посев семян, полив, сбор урожая); в зимний период — к расчистке снега.

Приобщать детей к работе по выращиванию зелени для корма птицам в зимнее время; к подкормке зимующих птиц.

Формировать стремление помогать воспитателю приводить в порядок используемое в трудовой деятельности оборудование (очищать, просушивать, относить в отведенное место).

Уважение к труду взрослых. Знакомить детей с профессиями близких людей, подчеркивая значимость их труда. Формировать интерес к профессиям родителей.

Старшая группа (от 5 до 6 лет)

Культурно-гигиенические навыки. Формировать у детей привычку следить за чистотой тела, опрятностью одежды, прически; самостоятельно чистить зубы, умываться, по мере необходимости мыть руки. Следить за чистотой ногтей; при кашле и чихании закрывать рот и нос платком.

Закреплять умение замечать и самостоятельно устранять беспорядок в своем внешнем виде.

Совершенствовать культуру еды: умение правильно пользоваться столовыми приборами (вилкой, ножом); есть аккуратно, бесшумно, сохраняя правильную осанку за столом; обращаться с просьбой, благодарить.

Самообслуживание. Закреплять умение быстро, аккуратно одеваться и раздеваться, соблюдать порядок в своем шкафу (раскладывать одежду в определенные места), опрятно заправлять постель.

Воспитывать умение самостоятельно и своевременно готовить материалы и пособия к занятию, учить самостоятельно раскладывать подготовленные воспитателем материалы для занятий, убирать их, мыть кисточки, розетки для красок, палитру, протирать столы.

Общественно-полезный труд. Воспитывать у детей положительное отношение к труду, желание выполнять посильные трудовые поручения.

Разъяснять детям значимость их труда.

Воспитывать желание участвовать в совместной трудовой деятельности. Формировать необходимые умения и навыки в разных видах труда. Воспитывать самостоятельность и ответственность, умение доводить начатое дело до конца. Развивать творчество и инициативу при выполнении различных видов труда.

Знакомить детей с наиболее экономными приемами работы. Воспитывать культуру трудовой деятельности, бережное отношение к материалам и инструментам.

Учить оценивать результат своей работы (с помощью взрослого).

Воспитывать дружеские взаимоотношения между детьми; привычку играть, трудиться, заниматься сообща. Развивать желание помогать друг другу. Формировать у детей предпосылки (элементы) учебной деятельности. Продолжать развивать внимание, умение понимать поставленную задачу (что нужно делать), способы ее достижения (как делать); воспитывать усидчивость; учить проявлять настойчивость, целеустремленность в достижении конечного результата.

Продолжать учить детей помогать взрослым поддерживать порядок в группе: протирать игрушки, строительный материал и т. п.

Формировать умение наводить порядок на участке детского сада (подметать и очищать дорожки от мусора, зимой — от снега, поливать песок в песочнице и пр.).

Приучать добросовестно выполнять обязанности дежурных по столовой: сервировать стол, приводить его в порядок после еды.

Труд в природе. Поощрять желание выполнять различные поручения, связанные с уходом за животными и растениями в уголке природы; обязанности дежурного в уголке природы (поливать комнатные растения, рыхлить почву и т. д.).

Привлекать детей к помощи взрослым и посильному труду в природе: осенью — к уборке овощей на огороде, сбору семян, пересаживанию цветущих растений из грунта в уголок природы; зимой — к сгребанию снега к стволам деревьев и кустарникам,

выращиванию зеленого корма для птиц и животных (обитателей уголка природы), посадке корнеплодов, к созданию фигур и построек из снега; весной — к посеву семян овощей, цветов, высадке рассады; летом — к рыхлению почвы, поливке грядок и клумб.

Уважение к труду взрослых. Расширять представления детей о труде взрослых, результатах труда, его общественной значимости. Формировать бережное отношение к тому, что сделано руками человека. Прививать детям чувство благодарности к людям за их труд.

Подготовительная к школе группа (от 6 до 8 лет)

Культурно-гигиенические навыки. Воспитывать привычку быстро и правильно умываться, насухо вытираться, пользуясь индивидуальным полотенцем, правильно чистить зубы, полоскать рот после еды, пользоваться носовым платком и расческой.

Закреплять умения детей аккуратно пользоваться столовыми приборами; правильно вести себя за столом; обращаться с просьбой, благодарить.

Закреплять умение следить за чистотой одежды и обуви, замечать и устранять беспорядок в своем внешнем виде, тактично сообщать товарищу о необходимости что-то поправить в костюме, причёске.

Самообслуживание. Закреплять умение самостоятельно и быстро одеваться и раздеваться, складывать в шкаф одежду, ставить на место обувь, сушить при необходимости мокрые вещи, ухаживать за обувью (мыть, протирать, чистить).

Закреплять умение самостоятельно, быстро и аккуратно убирать за собой постель после сна.

Закреплять умение самостоятельно и своевременно готовить материалы и пособия к занятию, без напоминания убирать свое рабочее место

Общественно-полезный труд. Продолжать формировать трудовые умения и навыки, воспитывать трудолюбие. Приучать детей старательно, аккуратно выполнять поручения, беречь материалы и предметы, убирать их на место после работы.

Воспитывать желание участвовать в совместной трудовой деятельности наравне со всеми, стремление быть полезным окружающим, радоваться результатам коллективного труда. Развивать умение самостоятельно объединяться для совместной игры и труда, оказывать друг другу помощь.

Закреплять умение планировать трудовую деятельность, отбирать необходимые материалы, делать несложные заготовки.

Продолжать учить детей поддерживать порядок в группе и на участке: протирать и мыть игрушки, строительный материал, вместе с воспитателем ремонтировать книги, игрушки (в том числе книги и игрушки воспитанников младших групп детского сада).

Продолжать учить самостоятельно наводить порядок на участке детского сада: подметать и очищать дорожки от мусора, зимой — от снега, поливать песок в песочнице; украшать участок к праздникам.

Приучать детей добросовестно выполнять обязанности дежурных по столовой: полностью сервировать столы и вытирать их после еды, подметать пол. Прививать интерес к учебной деятельности и желание учиться в школе.

Формировать навыки учебной деятельности (умение внимательно слушать воспитателя, действовать по предложенному им плану, а также самостоятельно планировать свои действия, выполнять поставленную задачу, правильно оценивать результаты своей деятельности).

Труд в природе. Закреплять умение самостоятельно и ответственно выполнять обязанности дежурного в уголке природы: поливать комнатные растения, рыхлить почву, мыть кормушки, готовить корм для рыб, птиц, морских свинок и т.п.

Прививать детям интерес к труду в природе, привлекать их к посильному участию: осенью — к уборке овощей с огорода, сбору семян, выкапыванию луковиц, клубней цветов, перекапыванию грядок, пересаживанию цветущих растений из грунта в уголок природы; зимой — к сгребанию снега к стволам деревьев и кустарникам, выращиванию зеленого корма для птиц и животных (обитателей уголка природы), посадке корнеплодов, выращиванию с помощью воспитателя цветов к праздникам; весной — к перекапыванию земли на огороде и в

цветнике, к посеву семян (овощей, цветов), высадке рассады; летом — к участию в рыхлении почвы, прополке и окучивании, поливе грядок и клумб.

Уважение к труду взрослых. Расширять представления о труде взрослых, о значении их труда для общества. Воспитывать уважение к людям труда. Продолжать знакомить детей с профессиями, связанными со спецификой родного города (поселка). Развивать интерес к различным профессиям, в частности к профессиям родителей и месту их работы.

Формирование основ безопасности

2 группа раннего возраста (от 2 до 3 лет)

Безопасное поведение в природе. Знакомить с элементарными правилами безопасного поведения в природе (не подходить к незнакомым животным, не гладить их, не дразнить; не рвать и не брать в рот растения и пр.).

Безопасность на дорогах. Формировать первичные представления о машинах, улице, дороге.

Знакомить с некоторыми видами транспортных средств.

Безопасность собственной жизнедеятельности. Знакомить с предметным миром и правилами безопасного обращения с предметами. Знакомить с понятиями «можно — нельзя», «опасно». Формировать представления о правилах безопасного поведения в играх с песком и водой (воду не пить, песком не бросаться и т.д.).

Младшая группа (от 3 до 4 лет)

Безопасное поведение в природе. Формировать представления о простейших взаимосвязях в живой и неживой природе. Знакомить с правилами поведения в природе (не рвать без надобности растения, не ломать ветки деревьев, не трогать животных и др.).

Безопасность на дорогах. Расширять ориентировку в окружающем пространстве.

Знакомить детей с правилами дорожного движения.

Учить различать проезжую часть дороги, тротуар, понимать значение зеленого, желтого и красного сигналов светофора.

Формировать первичные представления о безопасном поведении на дорогах (переходить дорогу, держась за руку взрослого).

Знакомить с работой водителя.

Безопасность собственной жизнедеятельности. Знакомить с источниками опасности дома (горячая плита, утюг и др.).

Формировать навыки безопасного передвижения в помещении (осторожно спускаться и подниматься по лестнице, держась за перила; открывать и закрывать двери, держась за дверную ручку).

Формировать умение соблюдать правила в играх с мелкими предметами (не засовывать предметы в ухо, нос; не брать их в рот).

Развивать умение обращаться за помощью к взрослым.

Формировать навыки безопасного поведения в играх с песком, водой, снегом.

Средняя группа (от 4 до 5 лет)

Безопасное поведение в природе. Продолжать знакомить с многообразием животного и растительного мира, с явлениями неживой природы.

Формировать элементарные представления о способах взаимодействия с животными и растениями, о правилах поведения в природе.

Формировать понятия: «съедобное», «несъедобное», «лекарственные растения». Знакомить с опасными насекомыми и ядовитыми растениями.

Безопасность на дорогах. Развивать наблюдательность, умение ориентироваться в помещении и на участке детского сада, в ближайшей местности.

Продолжать знакомить с понятиями «улица», «дорога», «перекресток»,

«остановка общественного транспорта» и элементарными правилами поведения на улице. Подводить детей к осознанию необходимости соблюдать правила дорожного движения.

Уточнять знания детей о назначении светофора и работе полицейского.

Знакомить с различными видами городского транспорта, особенностями их внешнего вида и назначения («Скорая помощь», «Пожарная», машина МЧС, «Полиция», трамвай, троллейбус, автобус).

Знакомить со знаками дорожного движения «Пешеходный переход», «Остановка общественного транспорта».

Формировать навыки культурного поведения в общественном транспорте.

Безопасность собственной жизнедеятельности. Знакомить с правилами безопасного поведения во время игр. Рассказывать о ситуациях, опасных для жизни и здоровья.

Знакомить с назначением, работой и правилами пользования бытовыми электроприборами (пылесос, электрочайник, утюг и др.).

Закреплять умение пользоваться столовыми приборами (вилка, нож), ножницами. Знакомить с правилами езды на велосипеде.

Знакомить с правилами поведения с незнакомыми людьми.

Рассказывать детям о работе пожарных, причинах возникновения пожаров и правилах поведения при пожаре. Старшая группа (от 5 до 6 лет)

Безопасное поведение в природе. Формировать основы экологической культуры и безопасного поведения в природе.

Формировать понятия о том, что в природе все взаимосвязано, что человек не должен нарушать эту взаимосвязь, чтобы не навредить животному и растительному миру.

Знакомить с явлениями неживой природы (гроза, гром, молния, радуга), с правилами поведения при грозе.

Знакомить детей с правилами оказания первой помощи при ушибах и укусах насекомых.

Безопасность на дорогах. Уточнять знания детей об элементах дороги (проезжая часть, пешеходный переход, тротуар), о движении транспорта, о работе светофора.

Знакомить с названиями ближайших к детскому саду улиц и улиц, на которых живут дети.

Знакомить с правилами дорожного движения, правилами передвижения пешеходов и велосипедистов.

Продолжать знакомить с дорожными знаками: «Дети», «Остановка трамвая», «Остановка автобуса», «Пешеходный переход», «Пункт первой медицинской помощи»,

«Пункт питания», «Место стоянки», «Въезд запрещен», «Дорожные работы», «Велосипедная дорожка».

Безопасность собственной жизнедеятельности. Закреплять основы безопасности жизнедеятельности человека.

Продолжать знакомить с правилами безопасного поведения во время игр в разное время года (купание в водоемах, катание на велосипеде, на санках, коньках, лыжах и др.).

Расширять знания об источниках опасности в быту (электроприборы, газовая плита, утюг и др.). Закреплять навыки безопасного пользования бытовыми предметами.

Уточнять знания детей о работе пожарных, о причинах пожаров, об элементарных правилах поведения во время пожара. Знакомить с работой службы спасения — МЧС. Закреплять знания о том, что в случае необходимости взрослые звонят по телефонам «01», «02», «03».

Формировать умение обращаться за помощью к взрослым.

Учить называть свое имя, фамилию, возраст, домашний адрес, телефон.

Подготовительная к школе группа (от 6 до 8 лет)

Безопасное поведение в природе. Формировать основы экологической культуры. Продолжать знакомить с правилами поведения на природе.

Знакомить с Красной книгой, с отдельными представителями животного и

растительного мира, занесенными в нее.

Уточнять и расширять представления о таких явлениях природы, как гроза, гром, молния, радуга, ураган, знакомить с правилами поведения человека в этих условиях.

Безопасность на дорогах. Систематизировать знания детей об устройстве улицы, о дорожном движении. Знакомить с понятиями «площадь», «бульвар», «проспект».

Продолжать знакомить с дорожными знаками — предупреждающими, запрещающими и информационно-указательными.

Подводить детей к осознанию необходимости соблюдать правила дорожного движения.

Расширять представления детей о работе ГИБДД.

Воспитывать культуру поведения на улице и в общественном транспорте.

Развивать свободную ориентировку в пределах ближайшей к детскому саду местности.

Формировать умение находить дорогу из дома в детский сад на схеме местности.

Безопасность собственной жизнедеятельности. Формировать у детей представления о том, что полезные и необходимые бытовые предметы при неумелом обращении могут причинить вред и стать причиной беды (электроприборы, газовая плита, инструменты и бытовые предметы). Закреплять правила безопасного обращения с бытовыми предметами.

Закреплять правила безопасного поведения во время игр в разное время года (купание в водоемах, катание на велосипеде, катание на санках, коньках, лыжах и др.).

Подвести детей к пониманию необходимости соблюдать меры предосторожности, учить оценивать свои возможности по преодолению опасности.

Формировать у детей навыки поведения в ситуациях: «Один дома», «Потерялся», «Заблудился». Формировать умение обращаться за помощью к взрослым.

Расширять знания детей о работе МЧС, пожарной службы, службы скорой помощи.

Уточнять знания о работе пожарных, правилах поведения при пожаре. Закреплять знания о том, что в случае необходимости взрослые звонят по телефонам

«01», «02», «03».

Закреплять умение называть свое имя, фамилию, возраст, домашний адрес, телефон.

2.1.2. Образовательная область «Познавательное развитие»

Познавательное развитие предполагает развитие интересов детей, любознательности и познавательной мотивации; формирование познавательных действий, становление сознания; развитие воображения и творческой активности; формирование первичных представлений о себе, других людях, объектах окружающего мира, о свойствах и отношениях объектов окружающего мира (форме, цвете, размере, материале, звучании, ритме, темпе, количестве, числе, части и целом, пространстве и времени, движении и покое, причинах и следствиях и др.), о малой родине и Отечестве, представлений о социокультурных ценностях нашего народа, об отечественных традициях и праздниках, о планете Земля как общем доме людей, об особенностях ее природы, многообразии стран и народов мира.

Система работы по реализации образовательной области «Познавательное развитие» построено в соответствии с задачами, определенными во ФГОС дошкольного

образования, реализация воспитательно-образовательной работы по познавательному развитию детей осуществляется по направлениям: «Сенсорное развитие», «Развитие психических функций», «Формирование целостной картины мира, познавательно-исследовательская деятельность», «Развитие математических представлений».

Реализация принципа развивающего обучения определяет главной целью всего воспитательно-образовательного процесса пополненное психическое развитие ребенка, развитие его познавательных и художественных способностей. Для развития познавательных способностей огромное значение приобретает педагогическая поддержка инициативы детей и их самостоятельности в познании окружающего мира.

Основные направления реализации образовательной области:

- Сенсорное развитие,
- Развитие психических функций,
- Формирование целостной картины мира,
- Познавательно – исследовательская деятельность,
- Развитие математических представлений



Педагогические условия успешного и полноценного интеллектуального развития детей		
Обеспечения использования собственных действий в познании различных количественных групп, дающих возможность накопления чувственного опыта предметно-количественного содержания		Использование разнообразного дидактического материала , способствующего выполнению каждым ребенком действий с различными предметами, величинами
Организация речевого общения детей , обеспечивающая самостоятельное использование слов, обозначающих математические понятия, явления окружающей действительности		Организация обучения детей , предполагающая использование детьми совместных действий в освоении различных понятий. Для этого на занятиях детей организуют в микрогруппы по 3-4 человека. Такая организация провоцирует активное речевое общение детей со сверстниками.
Организация взаимодействия: «дети – дети»	разнообразных форм «педагог» - «дети»,	
Позиция педагога при организации жизни детей в детском саду дает возможность самостоятельного накопления чувственного опыта и его осмысления. Основная цель воспитателя заключается в организации ситуаций для познания детьми отношений между предметами, когда ребенок сохраняет в процессе обучения чувство комфорта и уверенности в собственных силах.	Психологическая перестройка позиции педагога на личностно-ориентированное взаимодействие с ребенком в процессе обучения, содержанием которого является формирование у детей средств и способов приобретения знаний в ходе специально организованной самостоятельной деятельности	Фиксация успеха , достигнутого ребенком, его аргументация создают положительный эмоциональный фон для проведения обучения, способствуют возникновению познавательного интереса

Содержание психолого - педагогической работы

Формирование элементарных математических представлений

2 группа раннего возраста (2-3 года)

Количество.

Учить формировать группы однородных предметов; различать количество предметов (один — много).

Величина.

Привлекать внимание детей к предметам контрастных размеров и их обозначению в речи (большой дом — маленький домик, большая матрешка — маленькая матрешка, большие мячи — маленькие мячи и т. д.).

Форма.

Учить различать предметы по форме и называть их (кубик, кирпичик, шар и пр.).

Ориентировка в пространстве.

Продолжать накапливать у детей опыт практического освоения окружающего пространства

(помещений группы и участка детского сада). Учить двигаться за воспитателем в заданном направлении.

Младшая группа (от 3 до 4 лет)

Количество. Развивать умение видеть общий признак предметов группы (все мячи — круглые, эти — все красные, эти — все большие и т. д.).

Учить составлять группы из однородных предметов и выделять из них отдельные предметы; различать понятия «много», «один», «по одному», «ни одного»; находить один и несколько одинаковых предметов в окружающей обстановке; понимать вопрос

«Сколько?»; при ответе пользоваться словами «много», «один», «ни одного».

Сравнивать две равные (неравные) группы предметов на основе взаимного сопоставления элементов (предметов). Познакомить с приемами последовательного наложения и приложения предметов одной группы к предметам другой; учить понимать вопросы: «Поровну ли?», «Чего больше (меньше)?»; отвечать на вопросы, пользуясь предложениями типа: «Я на каждый кружок положил грибок. Кружков больше, а грибов меньше» или «Кружков столько же, сколько грибов».

Учить устанавливать равенство между неравными по количеству группами предметов путем добавления одного предмета или предметов к меньшей по количеству группе или убавления одного предмета из большей группы.

Величина. Сравнивать предметы контрастных и одинаковых размеров; при сравнении предметов соизмерять один предмет с другим по заданному признаку величины (длине, ширине, высоте, величине в целом), пользуясь приемами наложения и приложения; обозначать результат сравнения словами (длинный — короткий, одинаковые (равные) по длине, широкий — узкий, одинаковые (равные) по ширине, высокий — низкий, одинаковые (равные) по высоте, большой — маленький, одинаковые (равные) по величине).

Форма. Познакомить детей с геометрическими фигурами: кругом, квадратом, треугольником. Учить обследовать форму этих фигур, используя зрение и осязание.

Ориентировка в пространстве. Развивать умение ориентироваться в расположении частей своего тела и в соответствии с ними различать пространственные направления от себя: вверху — внизу, впереди — сзади (позади), справа — слева. Различать правую и левую руки.

Ориентировка во времени. Учить ориентироваться в контрастных частях суток: день — ночь, утро — вечер.

Средняя группа (от 4 до 5 лет)

Количество и счет. Дать детям представление о том, что множество («много») может состоять из разных по качеству элементов: предметов разного цвета, размера, формы; учить сравнивать части множества, определяя их равенство или неравенство на основе составления пар предметов (не прибегая к счету). Вводить в речь детей выражения: «Здесь много кружков, одни — красного цвета, а другие — синего; красных кружков больше, чем синих, а синих меньше, чем красных» или «красных и синих кружков поровну».

Учить считать до 5 (на основе наглядности), пользуясь правильными приемами счета: называть числительные по порядку; соотносить каждое числительное только с одним предметом пересчитываемой группы; относить последнее числительное ко всем

пересчитанным предметам, например: «Один, два, три — всего три кружка». Сравнивать две группы предметов, именуемые числами 1–2, 2–2, 2–3, 3–3, 3–4, 4–4, 4–5, 5–5.

Формировать представления о порядковом счете, учить правильно пользоваться количественными и порядковыми числительными, отвечать на вопросы «Сколько?», «Который по счету?», «На каком месте?».

Формировать представление о равенстве и неравенстве групп на основе счета:

«Здесь один, два зайчика, а здесь одна, две, три елочки. Елочек больше, чем зайчиков; 3 больше, чем 2, а 2 меньше, чем 3».

Учить уравнивать неравные группы двумя способами, добавляя к меньшей группе один (недостающий) предмет или убирая из большей группы один (лишний) предмет («К 2 зайчикам добавили 1 зайчика, стало 3 зайчика и елочек тоже 3. Елочек и зайчиков поровну — 3 и 3» или: «Елочек больше (3), а зайчиков меньше (2). Убрали 1 елочку, их стало тоже 2. Елочек и зайчиков стало поровну: 2 и 2»).

Отсчитывать предметы из большего количества; выкладывать, приносить определенное количество предметов в соответствии с образцом или заданным числом в пределах 5 (отсчитай 4 петушка, принеси 3 зайчика).

На основе счета устанавливать равенство (неравенство) групп предметов в ситуациях, когда предметы в группах расположены на разном расстоянии друг от друга, когда они отличаются по размерам, по форме расположения в пространстве.

Величина. Совершенствовать умение сравнивать два предмета по величине (длине, ширине, высоте), а также учить сравнивать два предмета по толщине путем непосредственного наложения или приложения их друг к другу; отражать результаты сравнения в речи, используя прилагательные (длиннее — короче, шире — уже, выше — ниже, толще — тоньше или равные (одинаковые) по длине, ширине, высоте, толщине).

Учить сравнивать предметы по двум признакам величины (красная лента длиннее и шире зеленой, желтый шарфик короче и уже синего).

Устанавливать размерные отношения между 3–5 предметами разной длины (ширины, высоты), толщины, располагать их в определенной последовательности — в порядке убывания или нарастания величины. Вводить в активную речь детей понятия, обозначающие размерные отношения предметов (эта (красная) башенка — самая высокая, эта (оранжевая) — пониже, эта (розовая) — еще ниже, а эта (желтая) — самая низкая» и т. д.).

Форма. Развивать представление детей о геометрических фигурах: круге, квадрате, треугольнике, а также шаре, кубе. Учить выделять особые признаки фигур с помощью зрительного и осязательно-двигательного анализаторов (наличие или отсутствие углов, устойчивость, подвижность и др.).

Познакомить детей с прямоугольником, сравнивая его с кругом, квадратом, треугольником. Учить различать и называть прямоугольник, его элементы: углы и стороны.

Формировать представление о том, что фигуры могут быть разных размеров: большой — маленький куб (шар, круг, квадрат, треугольник, прямоугольник).

Учить соотносить форму предметов с известными геометрическими фигурами: тарелка

— круг, платок — квадрат, мяч — шар, окно, дверь — прямоугольник и др.

Ориентировка в пространстве. Развивать умения определять пространственные направления от себя, двигаться в заданном направлении (вперед — назад, направо — налево, вверх — вниз); обозначать словами положение предметов по отношению к себе (передо мной стол, справа от меня дверь, слева — окно, сзади на полках — игрушки).

Познакомить с пространственными отношениями: далеко — близко (дом стоит близко, а березка растет далеко).

Ориентировка во времени. Расширять представления детей о частях суток, их характерных особенностях, последовательности (утро — день — вечер — ночь).

Объяснить значение слов: «вчера», «сегодня», «завтра».

Старшая группа (от 5 до 6 лет)

Количество и счет. Учить создавать множества (группы предметов) из разных по качеству элементов (предметов разного цвета, размера, формы, назначения; звуков, движений); разбивать множества на части и воссоединять их; устанавливать отношения между целым множеством и каждой его частью, понимать, что множество больше части, а часть меньше целого множества; сравнивать разные части множества на основе счета и соотнесения элементов (предметов) один к одному; определять большую (меньшую) часть множества или их равенство.

Учить считать до 10; последовательно знакомить с образованием каждого числа в пределах от 5 до 10 (на наглядной основе).

Сравнивать рядом стоящие числа в пределах 10 на основе сравнения конкретных множеств; получать равенство из неравенства (неравенство из равенства), добавляя к меньшему количеству один предмет или убирая из большего количества один предмет («7 меньше 8, если к 7 добавить один предмет, будет 8, поровну», «8 больше 7; если из 8 предметов убрать один, то станет по 7, поровну»).

Формировать умение понимать отношения рядом стоящих чисел ($5 < 6$ на 1, $6 > 5$ на 1).

Отсчитывать предметы из большого количества по образцу и заданному числу (в пределах 10).

Совершенствовать умение считать в прямом и обратном порядке (в пределах 10). Считать предметы на ощупь, считать и воспроизводить количество звуков, движений по образцу и заданному числу (в пределах 10). Познакомить с цифрами от 0 до 9.

Познакомить с порядковым счетом в пределах 10, учить различать вопросы «Сколько?», «Который?» («Какой?») и правильно отвечать на них.

Продолжать формировать представление о равенстве: определять равное количество в группах, состоящих из разных предметов; правильно обобщать числовые значения на основе счета и сравнения групп (здесь 5 петушков, 5 матрешек, 5 машин — всех игрушек поровну — по 5).

Упражнять детей в понимании того, что число не зависит от величины предметов, расстояния между предметами, формы, их расположения, а также направления счета (справа налево, слева направо, с любого предмета).

Познакомить с количественным составом числа из единиц в пределах 5 на конкретном материале: 5 — это один, еще один, еще один, еще один и еще один.

Величина. Учить устанавливать размерные отношения между 5–10 предметами разной длины (высоты, ширины) или толщины: систематизировать предметы, располагая их в возрастающем (убывающем) порядке по величине; отражать в речи порядок расположения предметов и соотношение между ними по размеру: «Розовая лента — самая широкая, фиолетовая — немного уже, красная — еще уже, но она шире желтой, а зеленая уже желтой и всех остальных лент» и т. д.

Сравнивать два предмета по величине (длине, ширине, высоте) опосредованно — с помощью третьего (условной меры), равного одному из сравниваемых предметов.

Развивать глазомер, умение находить предметы длиннее (короче), выше (ниже), шире

(уже), толще (тоньше) образца и равные ему.

Формировать понятие о том, что предмет (лист бумаги, лента, круг, квадрат и др.) можно разделить на несколько равных частей (на две, четыре).

Учить называть части, полученные от деления, сравнивать целое и части, понимать, что целый предмет больше каждой своей части, а часть меньше целого.

Форма. Познакомить детей с овалом на основе сравнения его с кругом и прямоугольником.

Дать представление о четырехугольнике: подвести к пониманию того, что квадрат и прямоугольник являются разновидностями четырехугольника.

Развивать у детей геометрическую зоркость: умение анализировать и сравнивать предметы по форме, находить в ближайшем окружении предметы одинаковой и разной формы: книги, картина, одеяла, крышки столов — прямоугольные, поднос и блюдо — овальные, тарелки — круглые и т. д. Развивать представления о том, как из одной формы сделать другую.

Ориентировка в пространстве. Совершенствовать умение ориентироваться в окружающем пространстве; понимать смысл пространственных отношений (вверху — внизу, впереди (спереди) — сзади (за), слева — справа, между, рядом с, около); двигаться в заданном направлении, меняя его по сигналу, а также в соответствии со знаками — указателями направления движения (вперед, назад, налево, направо и т. п.); определять свое местонахождение среди окружающих людей и предметов: «Я стою между Олей и Таней, за Мишей, позади (сзади) Кати, перед Наташей, около Юры»; обозначать в речи взаимное расположение предметов: «Справа от куклы сидит заяц, а слева от куклы стоит лошадка, сзади — мишка, а впереди — машина».

Учить ориентироваться на листе бумаги (справа — слева, вверху — внизу, в середине, в углу).

Ориентировка во времени. Дать детям представление о том, что утро, вечер, день и ночь составляют сутки.

Учить на конкретных примерах устанавливать последовательность различных событий: что было раньше (сначала), что позже (потом), определять, какой день сегодня, какой был вчера, какой будет завтра.

Подготовительная к школе группа (от 6 до 8 лет)

Количество и счет. Развивать общие представления о множестве: умение формировать множества по заданным основаниям, видеть составные части множества, в которых предметы отличаются определенными признаками.

Упражнять в объединении, дополнении множеств, удалении из множества части или отдельных его частей. Устанавливать отношения между отдельными частями множества, а также целым множеством и каждой его частью на основе счета, составления пар предметов или соединения предметами стрелками.

Совершенствовать навыки количественного и порядкового счета в пределах 10. Познакомить со счетом в пределах 20 без операций над числами. Знакомить с числами второго десятка.

Закреплять понимание отношений между числами натурального ряда (7 больше 6 на 1, а 6 меньше 7 на 1), умение увеличивать и уменьшать каждое число на 1 (в пределах 10).

Учить называть числа в прямом и обратном порядке (устный счет), последующее и предыдущее число к названному или обозначенному цифрой, определять пропущенное число.

Знакомить с составом чисел в пределах 10.

Учить раскладывать число на два меньших и составлять из двух меньших большее (в пределах 10, на наглядной основе).

Познакомить с монетами достоинством 1, 5, 10 копеек, 1, 2, 5, 10 рублей (различение, набор и размен монет).

Учить на наглядной основе составлять и решать простые арифметические задачи на

сложение (к большему прибавляется меньшее) и на вычитание (вычитаемое меньше остатка); при решении задач пользоваться знаками действий: плюс (+), минус (–) и знаком отношения равно (=).

Величина. Учить считать по заданной мере, когда за единицу счета принимается не один, а несколько предметов или часть предмета.

Делить предмет на 2–8 и более равных частей путем сгибания предмета (бумаги, ткани и др.), а также используя условную меру; правильно обозначать части целого (половина, одна часть из двух (одна вторая), две части из четырех (две четвертых) и т. д.); устанавливать соотношение целого и части, размера частей; находить части целого и целое по известным частям.

Формировать у детей первоначальные измерительные умения. Учить измерять длину, ширину, высоту предметов (отрезки прямых линий) с помощью условной меры (бумаги в клетку).

Учить детей измерять объем жидких и сыпучих веществ с помощью условной меры.

Дать представления о весе предметов и способах его измерения. Сравнить вес предметов (тяжелее — легче) путем взвешивания их на ладонях. Познакомить с весами.

Развивать представление о том, что результат измерения (длины, веса, объема предметов) зависит от величины условной меры.

Форма. Уточнить знание известных геометрических фигур, их элементов (вершины, углы, стороны) и некоторых их свойств.

Дать представление о многоугольнике (на примере треугольника и четырехугольника), о прямой линии, отрезке прямой.

Учить распознавать фигуры независимо от их пространственного положения, изображать, располагать на плоскости, упорядочивать по размерам, классифицировать, группировать по цвету, форме, размерам.

Моделировать геометрические фигуры; составлять из нескольких треугольников один многоугольник, из нескольких маленьких квадратов — один большой прямоугольник; из частей круга — круг, из четырех отрезков — четырехугольник, из двух коротких отрезков — один длинный и т. д.; конструировать фигуры по словесному описанию и перечислению их характерных свойств; составлять тематические композиции из фигур по собственному замыслу.

Анализировать форму предметов в целом и отдельных их частей; воссоздавать сложные по форме предметы из отдельных частей по контурным образцам, по описанию, представлению.

Ориентировка в пространстве. Учить ориентироваться на ограниченной территории (лист бумаги, учебная доска, страница тетради, книги и т. д.); располагать предметы и их изображения в указанном направлении, отражать в речи их пространственное расположение (вверху, внизу, выше, ниже, слева, справа, левее, правее, в левом верхнем (правом нижнем) углу, перед, за, между, рядом и др.).

Познакомить с планом, схемой, маршрутом, картой.

Развивать способность к моделированию пространственных отношений между объектами в виде рисунка, плана, схемы.

Учить «читать» простейшую графическую информацию, обозначающую пространственные отношения объектов и направление их движения в пространстве: слева направо, справа налево, снизу вверх, сверху вниз; самостоятельно передвигаться в пространстве, ориентируясь на условные обозначения (знаки и символы).

Ориентировка во времени. Дать детям элементарные представления о времени: его текучести, периодичности, необратимости, последовательности всех дней недели, месяцев, времен года.

Учить пользоваться в речи понятиями: «сначала», «потом», «до», «после», «раньше», «позже», «в одно и то же время».

Развивать «чувство времени», умение беречь время, регулировать свою деятельность в соответствии со временем; различать длительность отдельных временных интервалов (1 минута, 10 минут, 1 час).

Учить определять время по часам с точностью до 1 часа.

Развитие познавательно-исследовательской деятельности

2 группа раннего возраста (от 2 до 3 лет)

Познавательно-исследовательская деятельность. Знакомить детей с обобщенными способами исследования разных объектов окружающей жизни. Стимулировать любознательность. Включать детей в совместные с взрослыми практические познавательные действия экспериментального характера.

Сенсорное развитие. Продолжать работу по обогащению непосредственного чувственного опыта детей в разных видах деятельности, постепенно включая все виды восприятия. Помогать обследовать предметы, выделяя их цвет, величину, форму; побуждать включать движения рук по предмету в процесс знакомства с ним (обводить руками части предмета, гладить их и т. д.).

Дидактические игры. Обогащать в играх с дидактическим материалом сенсорный опыт детей (пирамидки (башенки) из 5–8 колец разной величины;

«Геометрическая мозаика» (круг, треугольник, квадрат, прямоугольник); разрезные картинки (из 2–4 частей), складные кубики (4–6 шт.) и др.); развивать аналитические способности (умение сравнивать, соотносить, группировать, устанавливать тождество и различие однородных предметов по одному из сенсорных признаков — цвет, форма, величина). Проводить дидактические игры на развитие внимания и памяти («Чего не стало?» и т. п.); слуховой дифференциации («Что звучит?» и т. п.); тактильных ощущений, температурных различий («Чудесный мешочек»,

«Теплый — холодный», «Легкий — тяжелый» и т. п.); мелкой моторики руки (игрушки с пуговицами, крючками, молниями, шнуровкой и т. д.).

Младшая группа (от 3 до 4 лет)

Познавательно-исследовательская деятельность. Учить детей обобщенным способам исследования разных объектов окружающей жизни с помощью специально разработанных систем эталонов, перцептивных действий. Стимулировать использование исследовательских действий.

Включать детей в совместные с взрослыми практические познавательные действия экспериментального характера, в процессе которых выделяются ранее скрытые свойства изучаемого объекта.

Предлагать выполнять действия в соответствии с задачей и содержанием алгоритма деятельности. С помощью взрослого использовать действия моделирующего характера.

Сенсорное развитие. Обогащать чувственный опыт детей, развивать умение фиксировать его в речи. Совершенствовать восприятие (активно включая все органы чувств). Развивать образные представления (используя при характеристике предметов эпитеты и сравнения).

Создавать условия для ознакомления детей с цветом, формой, величиной, осязаемыми свойствами предметов (теплый, холодный, твердый, мягкий, пушистый и т. п.); развивать умение воспринимать звучание различных музыкальных инструментов, родной речи.

Закреплять умение выделять цвет, форму, величину как особые свойства предметов; группировать однородные предметы по нескольким сенсорным признакам: величине, форме, цвету.

Совершенствовать навыки установления тождества и различия предметов по их свойствам: величине, форме, цвету.

Подсказывать детям название форм (круглая, треугольная, прямоугольная и квадратная).

Дидактические игры. Подбирать предметы по цвету и величине (большие, средние и маленькие; 2–3 цветов), собирать пирамидку из уменьшающихся по размеру колец, чередуя в определенной последовательности 2–3 цвета; собирать картинку из 4–6 частей.

В совместных дидактических играх учить детей выполнять постепенно усложняющиеся правила.

Средняя группа (от 4 до 5 лет)

Познавательно-исследовательская деятельность. Продолжать знакомить детей с обобщенными способами исследования разных объектов с помощью специально разработанных систем сенсорных эталонов, помогать осваивать перцептивные действия. Формировать умение получать сведения о новом объекте в процессе его практического исследования.

Формировать умение выполнять ряд последовательных действий в соответствии с задачей и предлагаемым алгоритмом деятельности. Учить понимать и использовать в познавательно-исследовательской деятельности модели, предложенные взрослым.

Сенсорное развитие. Продолжать работу по сенсорному развитию в разных видах деятельности. Обогащать сенсорный опыт, знакомя детей с широким кругом предметов и объектов, с новыми способами их обследования.

Закреплять полученные ранее навыки обследования предметов и объектов.

Совершенствовать восприятие детей путем активного использования всех органов чувств (осязание, зрение, слух, вкус, обоняние). Обогащать чувственный опыт и умение фиксировать полученные впечатления в речи.

Продолжать знакомить с геометрическими фигурами (круг, треугольник, квадрат, прямоугольник, овал), с цветами (красный, синий, зеленый, желтый, оранжевый, фиолетовый, белый, серый).

Развивать осязание. Знакомить с различными материалами на ощупь, путем прикосновения, поглаживания (характеризуя ощущения: гладкое, холодное, пушистое, жесткое, колючее и др.).

Формировать образные представления на основе развития образного восприятия в процессе различных видов деятельности.

Развивать умение использовать эталоны как общепринятые свойства и качества предметов (цвет, форма, размер, вес и т. п.); подбирать предметы по 1–2 качествам (цвет, размер, материал и т. п.).

Проектная деятельность. Развивать первичные навыки в проектно-исследовательской деятельности, оказывать помощь в оформлении ее результатов и создании условий для их презентации верст никам. Привлекать родителей к участию в исследовательской деятельности детей.

Дидактические игры. Учить детей играм, направленным на закрепление представлений о свойствах предметов, совершенствуя умение сравнивать предметы по внешним признакам, группировать; составлять целое из частей (кубики, мозаика, пазлы).

Совершенствовать тактильные, слуховые, вкусовые ощущения детей («Определи на ощупь (по вкусу, по звучанию)»). Развивать наблюдательность и внимание («Что изменилось?», «У кого колечко?»).

Помогать детям осваивать правила простейших настольно-печатных игр («Домино», «Лото»).

Старшая группа (от 5 до 6 лет)

Познавательно-исследовательская деятельность. Закреплять умение использовать обобщенные способы обследования объектов с помощью специально разработанной системы сенсорных эталонов, перцептивных действий.

Побуждать устанавливать функциональные связи и отношения между системами

объектов и явлений, применяя различные средства познавательных действий. Способствовать самостоятельному использованию действий экспериментального характера для выявления скрытых свойств. Закреплять умение получать информацию о новом объекте в процессе его исследования.

Развивать умение детей действовать в соответствии с предлагаемым алгоритмом. Формировать умение определять алгоритм собственной деятельности; с помощью взрослого составлять модели и использовать их в познавательно-исследовательской деятельности.

Сенсорное развитие. Развивать восприятие, умение выделять разнообразные свойства и отношения предметов (цвет, форма, величина, расположение в пространстве и т. п.), включая органы чувств: зрение, слух, осязание, обоняние, вкус.

Продолжать знакомить с цветами спектра: красный, оранжевый, желтый, зеленый, голубой, синий, фиолетовый (хроматические) и белый, серый и черный (ахроматические). Учить различать цвета по светлоте и насыщенности, правильно называть их. Показать детям особенности расположения цветовых тонов в спектре.

Продолжать знакомить с различными геометрическими фигурами, учить использовать в качестве эталонов плоскостные и объемные формы.

Формировать умение обследовать предметы разной формы; при обследовании включать движения рук по предмету. Расширять представления о фактуре предметов (гладкий, пушистый, шероховатый и т. п.). Совершенствовать глазомер.

Развивать познавательно-исследовательский интерес, показывая занимательные опыты, фокусы, привлекая к простейшим экспериментам.

Проектная деятельность. Создавать условия для реализации детьми проектов трех типов: исследовательских, творческих и нормативных.

Развивать проектную деятельность исследовательского типа. Организовывать презентации проектов. Формировать у детей представления об авторстве проекта.

Создавать условия для реализации проектной деятельности творческого типа. (Творческие проекты в этом возрасте носят индивидуальный характер.)

Способствовать развитию проектной деятельности нормативного типа. (Нормативная проектная деятельность — это проектная деятельность, направленная на выработку детьми норм и правил поведения в детском коллективе.)

Дидактические игры. Организовывать дидактические игры, объединяя детей в подгруппы по 2–4 человека; учить выполнять правила игры.

Развивать в играх память, внимание, воображение, мышление, речь, сенсорные способности детей. Учить сравнивать предметы, подмечать незначительные различия в их признаках (цвет, форма, величина, материал), объединять предметы по общим признакам, составлять из части целое (складные кубики, мозаика, пазлы), определять изменения в расположении предметов (впереди, сзади, направо, налево, под, над, посередине, сбоку). Формировать желание действовать с разнообразными дидактическими играми и игрушками (народными, электронными, компьютерными и др.).

Побуждать детей к самостоятельности в игре, вызывая у них эмоционально-положительный отклик на игровое действие.

Учить подчиняться правилам в групповых играх. Воспитывать творческую самостоятельность. Формировать такие качества, как дружелюбие, дисциплинированность. Воспитывать культуру честного соперничества в играх-соревнованиях.

Подготовительная к школе группа (от 6 до 8 лет)

Познавательно-исследовательская деятельность. Совершенствовать характер и содержание обобщенных способов исследования объектов с помощью специально созданной системы сенсорных эталонов и перцептивных действий, осуществлять их оптимальный выбор в соответствии с познавательной задачей.

Создавать условия для самостоятельного установления связей и отношений между системами объектов и явлений с применением различных средств. Совершенствовать характер

действий экспериментального характера, направленных на выявление скрытых свойств объектов.

Совершенствовать умение определять способ получения необходимой информации в соответствии с условиями и целями деятельности.

Развивать умение самостоятельно действовать в соответствии с предлагаемым алгоритмом; ставить цель, составлять соответствующий собственный алгоритм; обнаруживать несоответствие результата и цели; корректировать свою деятельность. Учить детей самостоятельно составлять модели и использовать их в познавательно- исследовательской деятельности.

Сенсорное развитие. Развивать зрение, слух, обоняние, осязание, вкус, сенсомоторные способности.

Совершенствовать координацию руки и глаза; развивать мелкую моторику рук в разнообразных видах деятельности.

Развивать умение созерцать предметы, явления (всматриваться, вслушиваться), направляя внимание на более тонкое различие их качеств.

Учить выделять в процессе восприятия несколько качеств предметов; сравнивать предметы по форме, величине, строению, положению в пространстве, цвету; выделять характерные детали, красивые сочетания цветов и оттенков, различные звуки (музыкальные, природные и др.).

Развивать умение классифицировать предметы по общим качествам (форме, величине, строению, цвету).

Закреплять знания детей о хроматических и ахроматических цветах.

Проектная деятельность. Развивать проектную деятельность всех типов (исследовательскую, творческую, нормативную).

В исследовательской проектной деятельности формировать умение уделять внимание анализу эффективности источников информации. Поощрять обсуждение проекта в кругу сверстников.

Содействовать творческой проектной деятельности индивидуального и группового характера.

В работе над нормативными проектами поощрять обсуждение детьми соответствующих этим проектам ситуаций и отрицательных последствий, которые могут возникнуть при нарушении установленных норм.

Помогать детям в символическом отображении ситуации, проживании ее основных смыслов и выражении их в образной форме.

Дидактические игры. Продолжать учить детей играть в различные дидактические игры (лото, мозаика, бирюльки и др.). Развивать умение организовывать игры, исполнять роль ведущего.

Учить согласовывать свои действия с действиями ведущего и других участников игры.

Развивать в игре сообразительность, умение самостоятельно решать поставленную задачу.

Привлекать детей к созданию некоторых дидактических игр («Шумелки», «Шуршалки» и т. д.). Развивать и закреплять сенсорные способности.

Содействовать проявлению и развитию в игре необходимых для подготовки к школе качеств: произвольного поведения, ассоциативно-образного и логического мышления, воображения, познавательной активности.

Ознакомление с предметным окружением

2 группа раннего возраста (от 2 до 3 лет)

Вызвать интерес детей к предметам ближайшего окружения: игрушки, посуда, одежда, обувь, мебель, транспортные средства. Побуждать детей называть цвет, величину предметов,

материал, из которого они сделаны (бумага, дерево, ткань, глина); сравнивать знакомые предметы (разные шапки, варежки, обувь и т. п.), подбирать предметы по тождеству (найди такой же, подбери пару), группировать их по способу использования (из чашки пьют и т. д.). Раскрывать разнообразные способы использования предметов. Способствовать реализации потребности ребенка в овладении действиями с предметами. Упражнять в установлении сходства и различия между предметами, имеющими одинаковое название (одинаковые лопатки; красный мяч — синий мяч; большой кубик — маленький кубик). Побуждать детей называть свойства предметов: большой, маленький, мягкий, пушистый и др. Способствовать появлению в словаре детей обобщающих понятий (игрушки, посуда, одежда, обувь, мебель и пр.).

Младшая группа (от 3 до 4 лет)

Продолжать знакомить детей с предметами ближайшего окружения (игрушки, предметы домашнего обихода, виды транспорта), их функциями и назначением.

Побуждать вычленять некоторые особенности предметов домашнего обихода (части, размеры, форму, цвет), устанавливать связи между строением и функцией. Понимать, что отсутствие какой-то части нарушает предмет, возможность его использования.

Расширять представления детей о свойствах (прочность, твердость, мягкость) материала (дерево, бумага, ткань, глина). Способствовать овладению способами обследования предметов, включая простейшие опыты (тонет — не тонет, рвется — не рвется). Предлагать группировать (чайная, столовая, кухонная посуда) и классифицировать (посуда — одежда) хорошо знакомые предметы.

Рассказывать о том, что одни предметы сделаны руками человека (посуда, мебель и т. п.), другие созданы природой (камень, шишки). Формировать понимание того, что человек создает предметы, необходимые для его жизни и жизни других людей (мебель, одежда, обувь, посуда, игрушки и т. д.).

Средняя группа (от 4 до 5 лет)

Создавать условия для расширения представлений детей об объектах окружающего мира. Рассказывать о предметах, необходимых детям в разных видах деятельности (игре, труде, рисовании, аппликации и т. д.). Расширять знания детей об общественном транспорте (автобус, поезд, самолет, теплоход).

Продолжать знакомить детей с признаками предметов, побуждать определять их цвет, форму, величину, вес. Рассказывать о материалах (стекло, металл, резина, кожа, пластмасса), из которых сделаны предметы, об их свойствах и качествах. Объяснять целесообразность изготовления предмета из определенного материала (корпус машин — из металла, шины — из резины и т. п.).

Формировать элементарные представления об изменении видов человеческого труда и быта на примере истории игрушки и предметов обихода.

Старшая группа (от 5 до 6 лет)

Продолжать обогащать представления детей о мире предметов. Объяснять назначение незнакомых предметов. Формировать представление о предметах, облегчающих труд человека в быту (кофемолка, миксер, мясорубка и др.), создающих комфорт (бра, картины, ковер и т. п.). Объяснять, что прочность и долговечность зависят от свойств и качеств материала, из которого сделан предмет. Развивать умение самостоятельно определять материалы, из которых изготовлены предметы, характеризовать свойства и качества предметов: структуру и температуру поверхности, твердость — мягкость, хрупкость — прочность, блеск, звонкость.

Побуждать сравнивать предметы (по назначению, цвету, форме, материалу), классифицировать их (посуда — фарфоровая, стеклянная, керамическая, пластмассовая).

Рассказывать о том, что любая вещь создана трудом многих людей («Откуда пришел стол?», «Как получилась книжка?» и т. п.). Предметы имеют прошлое, настоящее и будущее.

Подготовительная к школе группа (от 6 до 8 лет)

Продолжать расширять и уточнять представления детей о предметном мире. Обогащать представления о видах транспорта (наземный, подземный, воздушный, водный). Формировать представления о предметах, облегчающих труд людей на производстве (компьютер, роботы, станки и т. д.); об объектах, создающих комфорт и уют в помещении и на улице. Побуждать детей к пониманию того, что человек изменяет предметы, совершенствует их для себя и других людей, делая жизнь более удобной и комфортной. Расширять представления детей об истории создания предметов.

Вызывать чувство восхищения совершенством рукотворных предметов и объектов природы. Формировать понимание того, что не дала человеку природа, он создал себе сам (нет крыльев, он создал самолет; нет огромного роста, он создал кран, лестницу и т. п.). Способствовать восприятию предметного окружения как творения человеческой мысли.

Углублять представления о существенных характеристиках предметов, о свойствах и качествах различных материалов. Рассказывать, что материалы добывают и производят (дерево, металл, ткань) и подводить к пониманию роли взрослого человека.

Побуждать применять разнообразные способы обследования предметов (наложение, приложение, сравнение по количеству и т. д.)

Ознакомление с социальным миром

2 группа раннего возраста (от 2 до 3 лет)

Напоминать детям название города (поселка), в котором они живут. Вызывать интерес к труду близких взрослых. Побуждать узнавать и называть некоторые трудовые действия (помощник воспитателя моет посуду, 80 убирает комнату, приносит еду, меняет полотенца и т. д.). Рассказать, что взрослые проявляют трудолюбие, оно помогает им успешно выполнить трудовые действия.

Младшая группа (от 3 до 4 лет)

Знакомить с театром через мини-спектакли и представления, а также через игры-драматизации по произведениям детской литературы.

Знакомить с ближайшим окружением (основными объектами городской/поселковой инфраструктуры): дом, улица, магазин, поликлиника, парикмахерская.

Формировать интерес к малой родине и первичные представления о ней: напоминать детям название города (поселка), в котором они живут; самые любимые места посещения в выходные дни.

Рассказывать детям о понятных им профессиях (воспитатель, помощник воспитателя, музыкальный руководитель, врач, продавец, повар, шофер, строитель), расширять и обогащать представления о трудовых действиях, результатах труда. Обращать внимание детей на личностные (доброжелательный, чуткий) и деловые (трудолюбивый, аккуратный) качества человека, которые ему помогают трудиться.

Формировать интерес к малой родине и первичные представления о ней: напоминать детям название города (поселка), в котором они живут; побуждать рассказывать о том, где они гуляли в выходные дни (в парке, сквере, детском городке) и пр.

Средняя группа (от 4 до 5 лет)

Расширять представления о правилах поведения в общественных местах. Расширять знания детей об общественном транспорте (автобус, поезд, самолет, теплоход).

Формировать первичные представления о школе.

Продолжать знакомить с культурными явлениями (театром, цирком, зоопарком, вернисажем), их атрибутами, людьми, работающими в них, правилами поведения.

Рассказывать о самых красивых местах родного города (поселка), его достопримечательностях. Дать детям доступные им пониманию представления о государственных праздниках. Рассказывать о Российской армии, о воинах, которые охраняют

нашу Родину (пограничники, моряки, летчики).

Дать элементарные представления о жизни и особенностях труда в городе и в сельской местности (с опорой на опыт детей). Продолжать знакомить с различными профессиями (шофер, почтальон, продавец, врач и т. д.); расширять и обогащать представления о трудовых действиях, орудиях труда, результатах труда.

Познакомить детей с деньгами, возможностями их использования.

Продолжать воспитывать любовь к родному краю; рассказывать детям о самых красивых местах родного города (поселка), его достопримечательностях.

Дать детям доступные их пониманию представления о государственных праздниках.

Рассказывать о Российской армии, о воинах, которые охраняют нашу Родину (пограничники, моряки, летчики).

Старшая группа (от 5 до 6 лет)

Обогащать представления детей о профессиях.

Расширять представления об учебных заведениях (детский сад, школа, колледж, вуз), сферах человеческой деятельности (наука, искусство, производство, сельское хозяйство).

Продолжать знакомить с культурными явлениями (цирк, библиотека, музей и др.), их атрибутами, значением в жизни общества, связанными с ними профессиями, правилами поведения.

Продолжать знакомить с деньгами, их функциями (средство для оплаты труда, расчетов при покупках), бюджетом и возможностями семьи.

Формировать элементарные представления об истории человечества (Древний мир, Средние века, современное общество) через знакомство с произведениями искусства (живопись, скульптура, мифы и легенды народов мира), реконструкцию образа жизни людей разных времен (одежда, утварь, традиции и др.).

Рассказывать детям о профессиях воспитателя, учителя, врача, строителя, работников сельского хозяйства, транспорта, торговли, связи др.; о важности и значимости их труда; о том, что для облегчения труда используется разнообразная техника. Рассказывать о личностных и деловых качествах человека-труженика.

Знакомить с трудом людей творческих профессий: художников, писателей, композиторов, мастеров народного декоративно-прикладного искусства; с результатами их труда (картинами, книгами, нотами, предметами декоративного искусства).

Прививать чувство благодарности к человеку за его труд.

Расширять представления о малой Родине. Рассказывать детям о достопримечательностях, культуре, традициях родного края; о замечательных людях, прославивших свой край.

Расширять представления детей о родной стране, о государственных праздниках (8 Марта, День защитника Отечества, День Победы, Новый год и т. д.). Воспитывать любовь к Родине.

Формировать представления о том, что Российская Федерация

(Россия) — огромная, многонациональная страна. Рассказывать детям о том, что Москва — главный город, столица нашей Родины. Познакомить с флагом и гербом России, мелодией гимна.

Расширять представления детей о Российской армии. Воспитывать уважение к защитникам отечества. Рассказывать о трудной, но почетной обязанности защищать Родину, охранять ее спокойствие и безопасность; о том, как в годы войн храбро сражались и защищали нашу страну от врагов прадеды, деды, отцы. Приглашать в детский сад военных, ветеранов из числа близких родственников детей. Рассматривать с детьми картины, репродукции, альбомы с военной тематикой.

Подготовительная к школе группа (от 6 до 8 лет)

Продолжать знакомить с библиотеками, музеями.

Углублять представления детей о дальнейшем обучении, формировать элементарные

знания о специфике школы, колледжа, вуза (по возможности посетить школу, познакомиться с учителями и учениками и т. д.).

Расширять осведомленность детей в сферах человеческой деятельности (наука, искусство, производство и сфера услуг, сельское хозяйство), представления об их значимости для жизни ребенка, его семьи, детского сада и общества в целом.

Через экспериментирование и практическую деятельность дать детям возможность познакомиться с элементами профессиональной деятельности в каждой из перечисленных областей (провести и объяснить простейшие эксперименты с водой, воздухом, магнитом; создать коллективное панно или рисунок, приготовить что-либо; помочь собрать на прогулку младшую группу; вырастить съедобное растение, ухаживать за домашними животными). Продолжать расширять представления о людях разных профессий. Представлять детям целостный взгляд на человека труда: ответственность, аккуратность, добросовестность, ручная умелость помогают создавать разные материальные и духовные ценности.

Расширять представления об элементах экономики (деньги, их история, значение для общества, бюджет семьи, разные уровни обеспеченности людей, необходимость помощи менее обеспеченным людям, благотворительность).

Расширять представления о родном крае. Продолжать знакомить с достопримечательностями региона, в котором живут дети. Углублять и уточнять представления о Родине — России. Поощрять интерес детей к событиям, происходящим в стране, воспитывать чувство гордости за ее достижения. Закреплять знания о флаге, гербе и гимне России (гимн исполняется во время праздника или другого торжественного события; когда звучит гимн, все встают, а мужчины и мальчики снимают головные уборы). Развивать представления о том, что Российская Федерация (Россия) — огромная, многонациональная страна. Расширять представления о Москве — главном городе, столице России. Расширять знания о государственных праздниках.

Рассказывать детям о Ю. А. Гагарине и других героях космоса. Углублять знания о Российской армии.

Формировать элементарные представления об эволюции Земли (возникновение Земли, эволюция растительного и животного мира), месте человека в природном и социальном мире, происхождении и биологической обоснованности различных рас.

Формировать элементарные представления об истории человечества через знакомство с произведениями искусства (живопись, скульптура, мифы и легенды народов мира), игру и продуктивные виды деятельности.

Рассказывать детям о том, что Земля — наш общий дом, на Земле много разных стран; о том, как важно жить в мире со всеми народами, знать и уважать их культуру, обычаи и традиции.

Расширять представления о своей принадлежности к человеческому сообществу, о детстве ребят в других странах, о правах детей в мире (Декларация прав ребенка), об отечественных и международных организациях, занимающихся соблюдением прав ребенка (органы опеки, ЮНЕСКО и др.). Формировать элементарные представления о свободе личности как достижении человечества.

Расширять представления о родном крае. Продолжать знакомить с достопримечательностями региона, в котором живут дети.

На основе расширения знаний об окружающем воспитывать патриотические и интернациональные чувства, любовь к Родине. Углублять и уточнять представления о Родине — России. Поощрять интерес детей к событиям, происходящим в стране, воспитывать чувство гордости за ее достижения.

Закреплять знания о флаге, гербе и гимне России (гимн исполняется во время праздника или другого торжественного события; когда звучит гимн, все встают, а мужчины и мальчики снимают головные уборы).

Развивать представления о том, что Российская Федерация (Россия) — огромная, многонациональная страна. Воспитывать уважение к людям разных национальностей и их

обычаям.

Расширять представления о Москве — главном городе, столице России. Расширять знания о государственных праздниках. Рассказывать детям о Ю. А.

Гагарине и других героях космоса.

Углублять знания о Российской армии. Воспитывать уважение к защитникам Отечества, к памяти павших бойцов (возлагать с детьми цветы к обелискам, памятникам и т. д.).

Ознакомление с миром природы

2 группа раннего возраста (от 2 до 3 лет)

Знакомить детей с доступными явлениями природы. Учить узнавать в природе, на картинках, в игрушках домашних животных (кошку, собаку, корову, курицу и др.) и их детенышей и называть их. Узнавать на картинке некоторых диких животных (медведя, зайца, лису и др.) и называть их. Вместе с детьми наблюдать за птицами и насекомыми на участке, за рыбками в аквариуме; подкармливать птиц. Учить различать по внешнему виду овощи (помидор, огурец, морковь и др.) и фрукты (яблоко, груша и др.). Помогать детям замечать красоту природы в разное время года. Воспитывать бережное отношение к животным. Учить основам взаимодействия с природой (рассматривать растения и животных, не нанося им вред; одеваться по погоде).

Сезонные наблюдения

Осень. Обращать внимание детей на осенние изменения в природе: похолодало, на деревьях пожелтели и опадают листья. Формировать представления о том, что осенью созревают многие овощи и фрукты.

Зима. Формировать представления о зимних природных явлениях: стало холодно, идет снег. Привлекать к участию в зимних забавах (катание с горки и на санках, игра в снежки, лепка снеговика и т. п.).

Весна. Формировать представления о весенних изменениях в природе: потеплело, тает снег; появились лужи, травка, насекомые; набухли почки. **Лето.** Наблюдать природные изменения: яркое солнце, жарко, летают бабочки.

Младшая группа (от 3 до 4 лет)

Расширять представления детей о растениях и животных. Продолжать знакомить с домашними животными и их детенышами, особенностями их поведения и питания.

Знакомить детей с аквариумными рыбками и декоративными птицами (волнистыми попугайчиками, канарейками и др.).

Расширять представления о диких животных (медведь, лиса, белка, еж и др.), о земноводных (на примере лягушки).

Учить наблюдать за птицами, прилетающими на участок (ворона, голубь, синица, воробей, снегирь и др.), подкармливать их зимой.

Расширять представления детей о насекомых (бабочка, майский жук, божья коровка, стрекоза и др.).

Учить отличать и называть по внешнему виду: овощи (огурец, помидор, морковь, репа и др.), фрукты (яблоко, груша, персики и др.), ягоды (малина, смородина и др.).

Дать элементарные представления о растениях данной местности: деревьях, цветущих травянистых растениях (одуванчик, мать-и-мачеха и др.). Показать, как растут комнатные растения (фикус, герань и др.). Дать представления о том, что для роста растений нужны земля, вода и воздух.

Знакомить с характерными особенностями следующих друг за другом времен года и теми изменениями, которые происходят в связи с этим в жизни и деятельности взрослых и детей.

Дать представления о свойствах воды (льется, переливается, нагревается, охлаждается), песка (сухой — рассыпается, влажный — лепится), снега (холодный, белый, от тепла — тает).

Учить отражать полученные впечатления в речи и продуктивных видах деятельности.

Формировать умение понимать простейшие взаимосвязи в природе (чтобы растение росло, нужно его поливать и т. п.).

Знакомить с правилами поведения в природе (не рвать без надобности растения, не ломать ветки деревьев, не трогать животных и др.).

Сезонные наблюдения:

Осень. Учить замечать изменения в природе: становится холоднее, идут дожди, люди надевают теплые вещи, листья начинают изменять окраску и опадать, птицы улетают в теплые края.

Расширять представления о том, что осенью собирают урожай овощей и фруктов. Учить различать по внешнему виду, вкусу, форме наиболее распространенные овощи и фрукты и называть их.

Зима. Расширять представления о характерных особенностях зимней природы (холодно, идет снег; люди надевают зимнюю одежду).

Организовывать наблюдения за птицами, прилетающими на участок, подкармливать их. Учить замечать красоту зимней природы: деревья в снежном уборе, пушистый снег, прозрачные льдинки и т.д.; участвовать в катании с горки на санках, лепке поделок из снега, украшении снежных построек.

Весна. Продолжать знакомить с характерными особенностями весенней природы: ярче светит солнце, снег начинает таять, становится рыхлым, выросла трава, распустились листья на деревьях, появляются бабочки и майские жуки.

Расширять представления детей о простейших связях в природе: стало пригревать солнышко — потеплело — появилась травка, запели птицы, люди заменили теплую одежду на облегченную.

Показать, как сажают крупные семена цветочных растений и овощей на грядки.

Лето. Расширять представления о летних изменениях в природе:

жарко, яркое солнце, цветут растения, люди купаются, летают бабочки, появляются птенцы в гнездах.

Дать элементарные знания о садовых и огородных растениях. Закреплять знания о том, что летом созревают многие фрукты, овощи и ягоды.

Средняя группа (от 4 до 5 лет)

Расширять представления детей о природе.

Знакомить с домашними животными, декоративными рыбками (с золотыми рыбками, кроме вуалехвоста и телескопа, карасем и др.), птицами (волнистые попугайчики, канарейки и др.).

Знакомить детей с представителями класса пресмыкающихся (ящерица, черепаха), их внешним видом и способами передвижения (у ящерицы продолговатое тело, у нее есть длинный хвост, который она может сбросить; ящерица очень быстро бежит).

Расширять представления детей о некоторых насекомых (муравей, бабочка, жук, божья коровка).

Расширять представления о фруктах (яблоко, груша, слива, персик и др.), овощах (помидор, огурец, морковь, свекла, лук и др.) и ягодах (малина, смородина, крыжовник и др.), грибах (маслята, опята, сыроежки и др.).

Закреплять знания детей о травянистых и комнатных растениях (бальзамин, фикус, хлорофитум, герань, бегония, примула и др.); знакомить со способами ухода за ними.

Учить узнавать и называть 3–4 вида деревьев (елка, сосна, береза, клен и др.).

В процессе опытнической деятельности расширять представления детей о свойствах песка, глины и камня.

Организовывать наблюдения за птицами, прилетающими на участок (ворона, голубь,

синица, воробей, снегирь и др.), подкармливать их зимой.

Закреплять представления детей об условиях, необходимых для жизни людей, животных, растений (воздух, вода, питание и т. п.).

Учить детей замечать изменения в природе. Рассказывать об охране растений и животных.

Сезонные наблюдения.

Осень. Учить детей замечать и называть изменения в природе: похолодало, осадки, ветер, листопад, созревают плоды и корнеплоды, птицы улетают на юг.

Устанавливать простейшие связи между явлениями живой и неживой природы (похолодало — исчезли бабочки, жуки; отцвели цветы и т. д.).

Привлекать к участию в сборе семян растений.

Зима. Учить детей замечать изменения в природе, сравнивать осенний и зимний пейзажи.

Наблюдать за поведением птиц на улице и в уголке природы.

Рассматривать и сравнивать следы птиц на снегу. Оказывать помощь зимующим птицам, называть их.

Расширять представления детей о том, что в мороз вода превращается в лед, сосульки; лед и снег в теплом помещении тают.

Привлекать к участию в зимних забавах: катание с горки на санках, ходьба на лыжах, лепка поделок из снега.

Весна. Учить детей узнавать и называть время года; выделять признаки весны: солнышко стало теплее, набухли почки на деревьях, появилась травка, распустились подснежники, появились насекомые.

Рассказывать детям о том, что весной зацветают многие комнатные растения.

Формировать представления детей о работах, проводимых в весенний период в саду и в огороде. Учить наблюдать за посадкой и всходами семян. Привлекать детей к работам в огороде и цветниках.

Лето. Расширять представления детей о летних изменениях в природе: голубое чистое небо, ярко светит солнце, жара, люди легко одеты, загорают, купаются.

В процессе различных видов деятельности расширять представления детей о свойствах песка, воды, камней и глины.

Закреплять знания о том, что летом созревают многие фрукты, овощи, ягоды и грибы; у животных подрастают детеныши.

Старшая группа (от 5 до 6 лет)

Расширять и уточнять представления детей о природе. Учить наблюдать, развивать любознательность.

Закреплять представления о растениях ближайшего окружения: деревьях, кустарниках и травянистых растениях. Познакомить с понятиями «лес», «луг» и «сад».

Продолжать знакомить с комнатными растениями.

Учить ухаживать за растениями. Рассказать о способах вегетативного размножения растений.

Расширять представления о домашних животных, их повадках, зависимости от человека.

Учить детей ухаживать за обитателями уголка природы.

Расширять представления детей о диких животных: где живут, как добывают пищу и готовятся к зимней спячке (еж зарывается в осенние листья, медведи зимуют в берлоге). Расширять представления о птицах (на примере ласточки, скворца и др.).

Дать детям представления о пресмыкающихся (ящерица, черепаха и др.) и насекомых (пчела, комар, муха и др.).

Формировать представления о чередовании времен года, частей суток и их некоторых характеристиках.

Знакомить детей с многообразием родной природы; с растениями и животными

различных климатических зон.

Показать, как человек в своей жизни использует воду, песок, глину, камни.

2.1.3. Образовательная область «Речевое развитие»

«Речевое развитие включает владение речью как средством общения и культуры; обогащение активного словаря; развитие связной, грамматически правильной диалогической и монологической речи; развитие речевого творчества; развитие звуковой и интонационной культуры речи, фонематического слуха; знакомство с книжной культурой, детской литературой, понимание на слух текстов различных жанров детской литературы; формирование звуковой аналитико-синтетической активности как предпосылки обучения грамоте» .

Задачи речевого развития в ФГОС ДО

Овладение речью как
средством общения

Обогащение активного
словаря

Развитие речевого
творчества

Развитие связной, грамматически
правильной диалогической и
монологической речи

Развитие звуковой и
интонационной культуры речи,
фонематического слуха

Знакомство с книжной культурой,
детской литературой, понимание на
слух текстов различных жанров детской
литературы

Формирование звуковой аналитико-
синтетической активности как
предпосылки обучения грамоте

Основные направления работы

Развитие словаря

Развитие связной речи и коммуникативных навыков

Воспитание звуковой культуры речи

Формирование грамматического строя речи

Обучение элементам грамоты

Развитие фонетико-фонематической системы языка и навыков языкового анализа

Принципы развития речи

Принцип взаимосвязи сенсорного, умственного и речевого развития

Принцип развития языкового чутья

Принцип формирования элементарного осознания явлений

Принцип взаимосвязи работы над различными сторонами речи

Принцип обогащения мотивации речевой деятельности

Принцип обеспечения активной языковой практики

Средства развития речи

Общение взрослых и детей

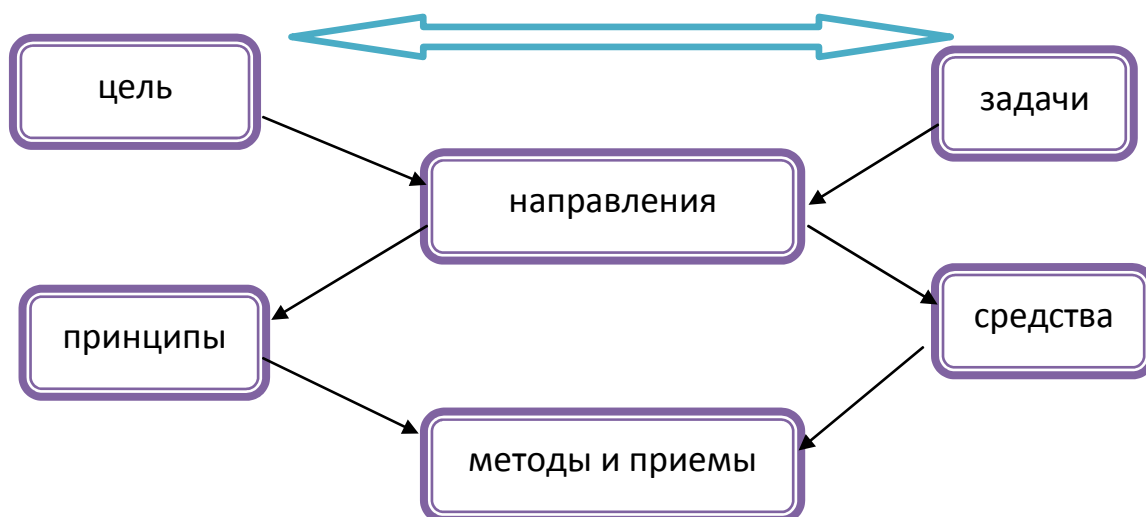
Культурная языковая среда

Обучение родной речи на занятиях

Художественная литература

Изобразительное искусство, музыка, театр

Занятия по другим разделам Программы



Направления словарной работы

Классификация методов развития речи по используемым средствам	Классификация методов развития речи в зависимости от характера речевой деятельности
<p>Наглядные Непосредственное наблюдение и его разновидности (наблюдение в природе, на экскурсии); опосредованное наблюдение (изобразительная наглядность: рассматривание игрушек и картин, рассказывание по игрушкам и картинам)</p>	<p>Репродуктивные – основаны на воспроизведении речевого материала, готовых образцов Метод наблюдения и его разновидности, рассматривание картин, чтение художественной литературы, пересказ, заучивание наизусть, игры-драматизации по содержанию литературных произведений, дидактические игры.</p>
<p>Словесные Чтение и рассказывание художественных произведений, заучивание наизусть, пересказ, обобщающая беседа, рассказывание без опоры на наглядный материал</p>	<p>Продуктивные – основаны на построении собственных связных высказываний в зависимости от ситуации общения Обобщающая беседа, рассказывание, дидактические игры, игры-драматизации, инсценировки, дидактические упражнения, пластические этюды, хороводные игры.</p>
<p>Практические Дидактические игры, игры-драматизации, инсценировки, дидактические упражнения, пластические этюды, хороводные игры.</p>	<p>Игровые Дидактические игры, игры-драматизации, инсценировки, дидактические упражнения, пластические этюды, хороводные игры.</p>

Приемы развития речи

Словесные

Речевой образец, повторное проговаривание, объяснение, указания, оценка детской деятельности, вопрос

Наглядные

Показ иллюстративного материала, показ положения органов артикуляции при обучении правильному звукопроизношению

Игровые

Игровое сюжетно-событийное развертывание, игровые проблемно-практические ситуации, игра-драматизация с акцентом на эмоциональное переживание, ролевые обучающие игры, дидактические игры.

Направления словарной работы

Расширение словаря на основе ознакомления с постепенно увеличивающимся кругом предметов и явлений

Усвоение слов на основе углубления знаний о предметах и явлениях окружающего мира

Введение слов, обозначающих элементарные понятия, на основе различения и обобщения предметов по существенным признакам

Критерии отбора слов для развития словаря детей:

1. Коммуникативная целесообразность введения слова в словарь детей.
2. Учет уровня овладения лексикой родного языка детьми.
3. Необходимость слова для усвоения содержания образования, предусмотренного Образовательной программой.
4. Значимость слова для решения воспитательных задач.
5. Значимость слова для решения воспитательных задач.
6. Частота употребления слова в речи взрослых, с которыми общаются дети.
7. Значимость слова для понимания детьми смысла художественных произведений.
8. Отнесенность слова к общеупотребительной лексике, его доступность детям по лексическим, фонетическим и грамматическим особенностям, то есть по степени обобщения, трудности произношения, сложности грамматических форм.
9. Отбор слов, относящихся к разным частям речи (существительные, прилагательные, наречия)

Принципы словарной работы:

- Единство развития словаря с развитием восприятия, представлений, мышления.
- Решение всех задач словарной работы во взаимосвязи между собой и формированием грамматической и фонетической сторон речи, с развитием связной речи.
- Семантизация лексики (раскрытие значений новых слов, уточнение и расширение значений уже известных слов в определенном контексте, через сопоставление, подбор синонимов, словотолкование).
- Опора на активное и действенное познание окружающего мира.
- Использование наглядности как основы для организации познавательной и речевой активности.
- Связь содержания словарной работы с постепенно развивающимися возможностями познания окружающего мира, мыслительной деятельности детей.

Методы словарной работы:

Методы накопления содержания детской речи:

- методы непосредственного ознакомления с окружающим и обогащение словаря: рассматривание и обследование предметов, наблюдение, осмотры помещения детского сада, прогулки и экскурсии;
- методы опосредованного ознакомления с окружающим миром и обогащения словаря: рассматривание картин с малознакомым содержанием, чтение художественных произведений, показ видео фильмов ит.д.;
- рассматривание предметов, наблюдения за животными, деятельностью взрослых.

Методы, направленные на закрепление и активизацию словаря, развитие его смысловой стороны:

- рассматривание картин с хорошо знакомым содержанием;
- дидактические (словарные) упражнения;
- загадывание и отгадывание загадок;
- рассматривание игрушек;
- чтение художественных произведений;
- дидактические игры.

2 группа раннего возраста (от 2 до 3 лет)

Развивающая речевая среда.

Способствовать развитию речи как средства общения. Давать детям разнообразные поручения, которые дают им возможность общаться со сверстниками и взрослыми («Загляни в раздевалку и расскажи мне, кто пришел», «Узнай у тети Оли и расскажи мне...», «Предупреди Митю... Что ты сказал Мите? И что он тебе ответил?»). Добиваться того, чтобы к концу третьего года жизни речь стала полноценным средством общения детей друг с другом. Предлагать для самостоятельного рассматривания картинки, книги, игрушки в качестве наглядного материала для общения детей друг с другом и воспитателем. Рассказывать детям об этих предметах, а также об интересных событиях (например, о повадках и хитростях домашних животных); показывать на картинках состояние людей и животных (радуется, грустит и т. д.).

Формирование словаря

На основе расширения ориентировки детей в ближайшем окружении развивать понимание речи и активизировать словарь. Учить понимать речь взрослых без наглядного сопровождения. Развивать умение детей по словесному указанию педагога находить предметы по названию, цвету, размеру; называть их местоположение; имитировать действия людей и движения животных. Обогащать словарь детей:

- существительными, обозначающими названия игрушек, предметов личной гигиены, одежды, обуви, посуды, мебели, спальных принадлежностей транспортных средств овощей, фруктов, домашних животных и их детенышей;
- глаголами, обозначающими трудовые действия, действия, противоположные по значению, действия, характеризующие взаимоотношения людей, их эмоциональное состояние;

прилагательными, обозначающими цвет, величину, вкус, температуру предметов;

- наречиями

Способствовать употреблению усвоенных слов в самостоятельной речи детей.

Младшая группа (от 3 до 4 лет)

Развивающая речевая среда. Продолжать помогать детям общаться со знакомыми взрослыми и сверстниками посредством поручений (спроси, выясни, предложи помощь, поблаговари и т. п.).

Подсказывать детям образцы обращения к взрослым, зашедшим в группу («Скажите: „Проходите, пожалуйста–», «Предложите: „Хотите посмотреть...–», «Спросите: „Понравились ли наши рисунки?–»).

В быту, в самостоятельных играх помогать детям посредством речи взаимодействовать и налаживать контакты друг с другом («Посоветуй Мите перевозить кубики на большой машине», «Предложи Саше сделать ворота пошире», «Скажи:

„Стыдно драться! Ты уже большой–»).

В целях развития инициативной речи, обогащения и уточнения представлений о предметах ближайшего окружения предоставлять детям для самостоятельного рассматривания картинки, книги, наборы предметов.

Продолжать приучать детей слушать рассказы воспитателя о забавных случаях из жизни.

Формирование словаря. На основе обогащения представлений о ближайшем окружении продолжать расширять и активизировать словарный запас детей. Уточнять названия и назначение предметов одежды, обуви, головных уборов, посуды, мебели, видов транспорта.

Учить детей различать и называть существенные детали и части предметов (у платья — рукава, воротник, карманы, пуговицы), качества (цвет и его оттенки, форма, размер), особенности поверхности (гладкая, пушистая, шероховатая), некоторые материалы и их свойства (бумага легко рвется и размокает, стеклянные предметы бьются, резиновые игрушки

после сжимания восстанавливают первоначальную форму), местоположение (за окном, высоко, далеко, под шкафом). Обращать внимание детей на некоторые сходные по назначению предметы (тарелка — блюдо, стул — табурет — скамеечка, шуба — пальто — дубленка). Учить понимать обобщающие слова (одежда, посуда, мебель, овощи, фрукты, птицы и т. п.); называть части суток (утро, день, вечер, ночь); называть домашних животных и их детенышей, овощи и фрукты.

Средняя группа (от 4 до 5 лет)

Развивающая речевая среда. Обсуждать с детьми информацию о предметах, явлениях, событиях, выходящих за пределы привычного им ближайшего окружения.

Выслушивать детей, уточнять их ответы, подсказывать слова, более точно отражающие особенность предмета, явления, состояния, поступка; помогать логично и понятно высказывать суждение.

Способствовать развитию любознательности.

Помогать детям доброжелательно общаться со сверстниками, подсказывать, как можно порадовать друга, поздравить его, как спокойно высказать свое недовольство его поступком, как извиниться.

Формирование словаря. Пополнять и активизировать словарь детей на основе углубления знаний о ближайшем окружении. Расширять представления о предметах, явлениях, событиях, не имевших места в их собственном опыте.

Активизировать употребление в речи названий предметов, их частей, материалов, из которых они изготовлены.

Учить использовать в речи наиболее употребительные прилагательные, глаголы, наречия, предлоги.

Вводить в словарь детей существительные, обозначающие профессии; глаголы, характеризующие трудовые действия.

Продолжать учить детей определять и называть местоположение предмета (слева, справа, рядом, около, между), время суток. Помогать заменять часто используемые детьми указательные местоимения и наречия (там, туда, такой, этот) более точными выразительными словами; употреблять слова-антонимы (чистый — грязный, светло — темно).

Учить употреблять существительные с обобщающим значением (мебель, овощи, животные и т. п.).

Старшая группа (от 5 до 6 лет)

Развивающая речевая среда. Продолжать развивать речь как средство общения. Расширять представления детей о многообразии окружающего мира. Предлагать для рассматривания изделия народных промыслов, мини-коллекции (открытки, марки, монеты, наборы игрушек, выполненных из определенного материала), иллюстрированные книги (в том числе знакомые сказки с рисунками разных художников), открытки, фотографии с достопримечательностями родного края, Москвы, репродукции картин (в том числе из жизни дореволюционной России).

Поощрять попытки ребенка делиться с педагогом и другими детьми разнообразными впечатлениями, уточнять источник полученной информации (телепередача, рассказ близкого человека, посещение выставки, детского спектакля и т. д.).

В повседневной жизни, в играх подсказывать детям формы выражения вежливости (попросить прощения, извиниться, поблагодарить, сделать комплимент).

Учить детей решать спорные вопросы и улаживать конфликты с помощью речи: убеждать, доказывать, объяснять.

Формирование словаря. Обогащать речь детей существительными, обозначающими предметы бытового окружения; прилагательными, характеризующими свойства и качества предметов; наречиями, обозначающими взаимоотношения людей, их отношение к труду.

Упражнять в подборе существительных к прилагательному (белый — снег, сахар, мел), слов со сходным значением (шалун — озорник — проказник), с противоположным значением

(слабый — сильный, пасмурно — солнечно).

Помогать детям употреблять в речи слова в точном соответствии со смыслом.

Связная речь. Развивать умение поддерживать беседу.

Совершенствовать диалогическую форму речи. Поощрять попытки высказывать свою точку зрения, согласие или несогласие с ответом товарища.

Развивать монологическую форму речи.

Учить связно, последовательно и выразительно пересказывать небольшие сказки, рассказы.

Учить (по плану и образцу) рассказывать о предмете, содержании сюжетной картины, составлять рассказ по картинкам с последовательно-развивающимся действием. Развивать умение составлять рассказы о событиях из личного опыта, придумывать свои концовки к сказкам.

Формировать умение составлять небольшие рассказы творческого характера на тему, предложенную воспитателем*

Подготовительная к школе группа (от 6 до 8 лет)

Развивающая речевая среда. Приучать детей — будущих школьников — проявлять инициативу с целью получения новых знаний.

Совершенствовать речь как средство общения.

Выяснять, что дети хотели бы увидеть своими глазами, о чем хотели бы узнать, в какие настольные и интеллектуальные игры хотели бы научиться играть, какие мультфильмы готовы смотреть повторно и почему, какие рассказы (о чем) предпочитают слушать и т. п.

Опираясь на опыт детей и учитывая их предпочтения, подбирать наглядные материалы для самостоятельного восприятия с последующим обсуждением с воспитателем и сверстниками.

Уточнять высказывания детей, помогать им более точно характеризовать объект, ситуацию; учить высказывать предположения и делать простейшие выводы, излагать свои мысли понятно для окружающих.

Продолжать формировать умение отстаивать свою точку зрения. Помогать осваивать формы речевого этикета.

Продолжать содержательно, эмоционально рассказывать детям об интересных фактах и событиях.

Приучать детей к самостоятельности суждений.

Формирование словаря. Продолжать работу по обогащению бытового, природоведческого, обществоведческого словаря детей.

Побуждать детей интересоваться смыслом слова.

Совершенствовать умение использовать разные части речи в точном соответствии с их значением и целью высказывания.

Помогать детям осваивать выразительные средства языка.

Исправление грамматических ошибок:

— Исправление ошибок способствует тому, что дети привыкают осознавать языковые нормы, различать правильную речь. Неисправленная грамматическая ошибка — лишнее подкрепление неправильных условных связей как у того ребенка, который говорит, так и у тех детей, которые его слышат.

— Необходимо не повторять за ребенком неправильную форму, а предлагать ему подумать, как сказать правильно. Ошибку следует исправлять тактично, доброжелательно и в момент приподнятого эмоционального состояния ребенка. Допустимо исправление, отсроченное во времени.

— С детьми среднего возраста исправление грамматических ошибок заключается в основном в том, что воспитатель, исправляя ошибку, по-другому формулирует фразу или словосочетание. Детей старшего возраста следует учить слышать ошибки и самостоятельно исправлять их.

— В качестве образца используется пример правильной речи одного из детей.

— При исправлении детских ошибок взрослым не следует быть навязчивыми, необходимо учитывать обстановку, быть внимательными и чуткими.

Методы формирования грамматически

правильной речи:

- Дидактические игры;
- игры –драматизации;
- словесные упражнения;
- рассматривание картин;
- пересказ коротких рассказов и сказок.

2 группа раннего возраста (от 2 до 3 лет) Грамматический строй речи

Учить согласовывать существительные и местоимения с глаголами, употреблять глаголы в будущем и прошедшем времени, изменять их по лицам, использовать в речи предлоги. Упражнять в употреблении некоторых вопросительных слов и несложных фраз, состоящих из 2–4 слов.

Младшая группа

Грамматический строй речи. Продолжать учить детей согласовывать прилагательные с существительными в роде, числе, падеже; употреблять существительные с предлогами (в, на, под, за, около). Помогать детям употреблять в речи имена существительные в форме единственного и множественного числа, обозначающие животных и их детенышей (утка — утенок — утята); форму множественного числа существительных в родительном падеже (ленточек, матрешек, книг, груш, слив). Относиться к словотворчеству детей как к этапу активного овладения грамматикой, подсказывать им правильную форму слова.

Помогать получать из нераспространенных простых предложений (состоят только из подлежащего и сказуемого) распространенные путем введения в них определений, дополнений, обстоятельств; составлять предложения с однородными членами («Мы пойдем в зоопарк и увидим слона, зебру и тигра»).

Средняя группа

Грамматический строй речи. Продолжать формировать у детей умение согласовывать слова в предложении, правильно использовать предлоги в речи; образовывать форму множественного числа существительных, обозначающих детенышей животных (по аналогии), употреблять эти существительные в именительном и винительном падежах (лисята — лисят, медвежата — медвежат); правильно употреблять форму множественного числа родительного падежа существительных (вилки, яблоки, туфель).

Напоминать правильные формы повелительного наклонения некоторых глаголов (Ляг! Лежи! Поезжай! Беги! и т. п.), несклоняемых существительных (пальто, пианино, кофе, какао).

Поощрять характерное для пятого года жизни словотворчество, тактично подсказывать общепринятый образец слова.

Побуждать детей активно употреблять в речи простейшие виды сложносочиненных и сложноподчиненных предложений.

Старшая группа

Грамматический строй речи. Совершенствовать умение согласовывать слова в предложениях: существительные с числительными (пять груш, трое ребят) и прилагательные с существительными (лягушка — зеленое брюшко). Помогать детям замечать неправильную постановку ударения в слове, ошибку в чередовании согласных, предоставлять возможность самостоятельно ее исправить.

Знакомить с разными способами образования слов (сахарница, хлебница; масленка, солонка; воспитатель, учитель, строитель).

Упражнять в образовании однокоренных слов (медведь — медведица — медвежонок — медвежья), в том числе глаголов с приставками (забежал — выбежал — перебежал).

Помогать детям правильно употреблять существительные множественного числа в именительном и винительном падежах; глаголы в повелительном наклонении; прилагательные и наречия в сравнительной степени; несклоняемые существительные.

Учить составлять по образцу простые и сложные предложения.

Совершенствовать умение пользоваться прямой и косвенной речью.

Подготовительная к школе группа

Грамматический строй речи. Продолжать упражнять детей в согласовании слов в предложении.

Совершенствовать умение образовывать (по образцу) однокоренные слова, существительные с суффиксами, глаголы с приставками, прилагательные в сравнительной и превосходной степени.

Помогать правильно строить сложноподчиненные предложения, использовать языковые средства для соединения их частей (чтобы, когда, потому что, если, если бы и т. д.).

2 группа раннего возраста (от 2

до 3 лет)

Звуковая культура речи

Упражнять детей в отчетливом произнесении изолированных гласных и согласных звуков (кроме свистящих, шипящих и сонорных), в правильном воспроизведении звукоподражаний, слов и несложных фраз (из 2–4 слов). Способствовать развитию артикуляционного и голосового аппарата, речевого дыхания, слухового внимания. Формировать умение пользоваться (по подражанию) высотой и силой голоса.

Младшая группа

Звуковая культура речи. Продолжать учить детей внятно произносить в словах гласные (а, у, и, о, э) и некоторые согласные звуки: п — б — т — д — к — г; ф — в; т — с — з — ц.

Развивать моторику речедвигательного аппарата, слуховое восприятие, речевой слух и речевое дыхание, уточнять и закреплять артикуляцию звуков. Выбатывать правильный темп речи, интонационную выразительность. Учить отчетливо произносить слова и короткие фразы, говорить спокойно, с естественными интонациями.

Средняя группа

Звуковая культура речи. Закреплять правильное произношение гласных и согласных звуков, отрабатывать произношение свистящих, шипящих и сонорных (р, л) звуков. Развивать артикуляционный аппарат.

Продолжать работу над дикцией: совершенствовать отчетливое произнесение слов и словосочетаний.

Развивать фонематический слух: учить различать на слух и называть слова, начинающиеся на определенный звук.

Совершенствовать интонационную выразительность речи.

Старшая группа

Звуковая культура речи. Закреплять правильное, отчетливое произнесение звуков. Учить различать на слух и отчетливо произносить сходные по артикуляции и звучанию согласные звуки: с — з, с — ц, ш — ж, ч — ц, с — ш, ж — з, л — р.

Продолжать развивать фонематический слух. Учить определять место звука в слове (начало, середина, конец).

Отрабатывать интонационную выразительность речи.

Подготовительная к школе группа

Звуковая культура речи. Совершенствовать умение различать на слух и в произношении все звуки родного языка. Отрабатывать дикцию: учить детей внятно и отчетливо произносить слова и словосочетания с естественными интонациями.

Совершенствовать фонематический слух: учить называть слова с определенным звуком, находить слова с этим звуком в предложении, определять место звука в слове.

Отрабатывать интонационную выразительность речи.

2 группа раннего возраста (от 2 до 3 лет)

Связная речь

Помогать детям отвечать на простейшие («Что?», «Кто?», «Что делает?») и более сложные вопросы («Во что одет?», «Что везет?», «Кому?», «Какой?», «Где?», «Когда?», «Куда?»). Поощрять попытки детей старше 2 лет 6 месяцев по собственной инициативе или по просьбе воспитателя рассказывать об изображенном на картинке, о новой игрушке (обновке), о событии из личного опыта. Во время игр-инсценировок учить детей повторять несложные фразы. Помогать детям старше 2 лет 6 месяцев драматизировать отрывки из хорошо знакомых сказок.

Учить слушать небольшие рассказы без наглядного сопровождения

Младшая группа

Связная речь. Развивать диалогическую форму речи.

Вовлекать детей в разговор во время рассматривания предметов, картин, иллюстраций; наблюдений за живыми объектами; после просмотра спектаклей, мультфильмов.

Обучать умению вести диалог с педагогом: слушать и понимать заданный вопрос, понятно отвечать на него, говорить в нормальном темпе, не перебивая говорящего взрослого.

Напоминать детям о необходимости говорить «спасибо», «здравствуйте», «до свидания», «спокойной ночи» (в семье, группе).

Помогать доброжелательно общаться друг с другом.

Формировать потребность делиться своими впечатлениями с воспитателями и родителями. Средняя группа

Связная речь. Совершенствовать диалогическую речь: учить участвовать в беседе, понятно для слушателей отвечать на вопросы и задавать их.

Учить детей рассказывать: описывать предмет, картину; упражнять в составлении рассказов по картине, созданной ребенком с использованием раздаточного дидактического материала.

Упражнять детей в умении пересказывать наиболее выразительные и динамичные отрывки из сказок.

Старшая группа

Связная речь. Развивать умение поддерживать беседу.

Совершенствовать диалогическую форму речи. Поощрять попытки высказывать свою точку зрения, согласие или несогласие с ответом товарища.

Развивать монологическую форму речи.

Учить связно, последовательно и выразительно пересказывать небольшие сказки, рассказы.

Учить (по плану и образцу) рассказывать о предмете, содержании сюжетной картины, составлять рассказ по картинкам с последовательно-развивающимся действием. Развивать умение составлять рассказы о событиях из личного опыта, придумывать свои концовки к сказкам.

Формировать умение составлять небольшие рассказы творческого характера на тему, предложенную воспитателем.

Подготовительная к школе группа

Связная речь. Продолжать совершенствовать диалогическую и монологическую формы речи.

Формировать умение вести диалог между воспитателем и ребенком, между детьми; учить быть доброжелательными и корректными собеседниками, воспитывать культуру речевого общения.

Продолжать учить содержательно и выразительно пересказывать литературные тексты, драматизировать их.

Совершенствовать умение составлять рассказы о предметах, о содержании картины, по набору картинок с последовательно развивающимся действием. Помогать составлять план рассказа и придерживаться его.

Развивать умение составлять рассказы из личного опыта.

Продолжать совершенствовать умение сочинять короткие сказки на заданную

тему.

Подготовка к обучению грамоте. Дать представления о предложении (без грамматического определения).

Упражнять в составлении предложений, членении простых предложений (без союзов и предлогов) на слова с указанием их последовательности.

Учить детей делить двусложные и трехсложные слова с открытыми слогами (на- ша Ма-ша, ма-ли-на, бе-ре-за) на части.

Учить составлять слова из слогов (устно).

Учить выделять последовательность звуков в простых словах.

Приобщение к художественной литературе

2 группа раннего возраста (от 2

до 3 лет)

Читать детям художественные произведения, предусмотренные программой для второй группы раннего возраста. Продолжать приучать детей слушать народные песенки, сказки, авторские произведения. Сопровождать чтение показом игрушек, картинок, персонажей настольного театра и других средств наглядности, а также учить слушать художественное произведение без наглядного сопровождения. Сопровождать чтение небольших поэтических произведений игровыми действиями. Предоставлять детям возможность договаривать слова, фразы при чтении воспитателем знакомых стихотворений. Поощрять попытки прочесть стихотворный текст целиком с помощью взрослого. Помогать детям старше 2 лет 6 месяцев играть в хорошо знакомую сказку. Продолжать приобщать детей к рассматриванию рисунков в книгах. Побуждать называть знакомые предметы, показывать их по просьбе воспитателя, приучать задавать вопросы: «Кто (что) это?», «Что делает?».

Младшая группа (от 3

до 4 лет)

Читать знакомые, любимые детьми художественные произведения, рекомендованные программой для первой младшей группы.

Воспитывать умение слушать новые сказки, рассказы, стихи, следить за развитием действия, сопереживать героям произведения. Объяснять детям поступки персонажей и последствия этих поступков. Повторять наиболее интересные, выразительные отрывки из прочитанного произведения, предоставляя детям возможность договаривать слова и несложные для воспроизведения фразы.

Учить с помощью воспитателя инсценировать и драматизировать небольшие отрывки из народных сказок.

Учить детей читать наизусть потешки и небольшие стихотворения.

Продолжать способствовать формированию интереса к книгам. Регулярно рассматривать с детьми иллюстрации.

Средняя группа (от 4

до 5 лет)

Продолжать приучать детей слушать сказки, рассказы, стихотворения; запоминать небольшие и простые по содержанию считалки. Помогать им, используя разные приемы и педагогические ситуации, правильно воспринимать содержание произведения, сопереживать его героям.

Зачитывать по просьбе ребенка понравившийся отрывок из сказки, рассказа, стихотворения, помогая становлению личностного отношения к произведению.

Поддерживать внимание и интерес к слову в литературном произведении.

Продолжать работу по формированию интереса к книге. Предлагать вниманию детей иллюстрированные издания знакомых произведений. Объяснять, как важны в книге рисунки; показывать, как много интересного можно узнать, внимательно рассматривая книжные иллюстрации. Познакомить с книжками, оформленными Ю. Васнецовым, Е. Рачевым, Е. Чарушиным.

Старшая группа (от 5 до 6 лет)

Продолжать развивать интерес детей к художественной литературе. Учить внимательно и заинтересованно слушать сказки, рассказы, стихотворения; запоминать считалки, скороговорки, загадки. Прививать интерес к чтению больших произведений (по главам).

Способствовать формированию эмоционального отношения к литературным произведениям.

Побуждать рассказывать о своем восприятии конкретного поступка литературного персонажа. Помогать детям понять скрытые мотивы поведения героев произведения. Продолжать объяснять (с опорой на прочитанное произведение) доступные детям жанровые особенности сказок, рассказов, стихотворений.

Воспитывать чуткость к художественному слову; зачитывать отрывки с наиболее яркими, запоминающимися описаниями, сравнениями, эпитетами. Учить детей вслушиваться в ритм и мелодику поэтического текста.

Помогать выразительно, с естественными интонациями читать стихи, участвовать в чтении текста по ролям, в инсценировках.

Продолжать знакомить с книгами. Обращать внимание детей на оформление книги, на иллюстрации. Сравнить иллюстрации разных художников к одному и тому же произведению. Выяснять симпатии и предпочтения детей.

Подготовительная к школе группа

(от 6 до 8 лет)

Продолжать развивать интерес детей к художественной литературе. Пополнять литературный багаж сказками, рассказами, стихотворениями, загадками, считалками, скороговорками.

Воспитывать читателя, способного испытывать сострадание и сочувствие к героям книги, отождествлять себя с любимым персонажем. Развивать у детей чувство юмора.

Обращать внимание детей на выразительные средства (образные слова и выражения, эпитеты, сравнения); помогать почувствовать красоту и выразительность языка произведения; прививать чуткость к поэтическому слову.

Продолжать совершенствовать художественно-речевые исполнительские навыки детей при чтении стихотворений, в драматизациях (эмоциональность исполнения, естественность поведения, умение интонацией, жестом, мимикой передать свое отношение к содержанию литературной фразы).

Помогать детям объяснять основные различия между литературными жанрами: сказкой, рассказом, стихотворением.

Продолжать знакомить детей с иллюстрациями известных художников.

2.1.4 Образовательная область «Художественно-эстетическое развитие»

Цель: воспитание художественных способностей детей, главной из которых является эмоциональная отзывчивость на средства художественной выразительности, свойственные разным видам искусства

Задачи художественно-эстетического развития в ФГОС ДО

- Развитие предпосылок ценностно-смыслового восприятия и понимания произведений искусства (словесного, музыкального, изобразительного), мира природы.

- Становление эстетического отношения к окружающему миру.

- Формирование элементарных представлений о

Видах искусства

- Восприятие музыки, художественной литературы, фольклора.

- Стимулирование сопереживания персонажам художественных произведений.

- Реализация самостоятельной творческой деятельности детей (изобразительной, конструктивно-модельной, музыкальной и др.)

Направления художественно-эстетического развития

- Восприятие художественной литературы.
- Конструктивно-модельная деятельность.
- Изобразительная деятельность (рисование, аппликация, лепка).
- Музыкальное развитие.



Виды детского конструирования

Из строительного
материала

Практическое и компьютерное

Из бумаги

Из деталей конструкторов

Из природного
материала

Из крупногабаритных модулей

Формы организации обучения конструированию

По модели

По замыслу

По теме

По образцу

По условиям

По чертежам и схемам

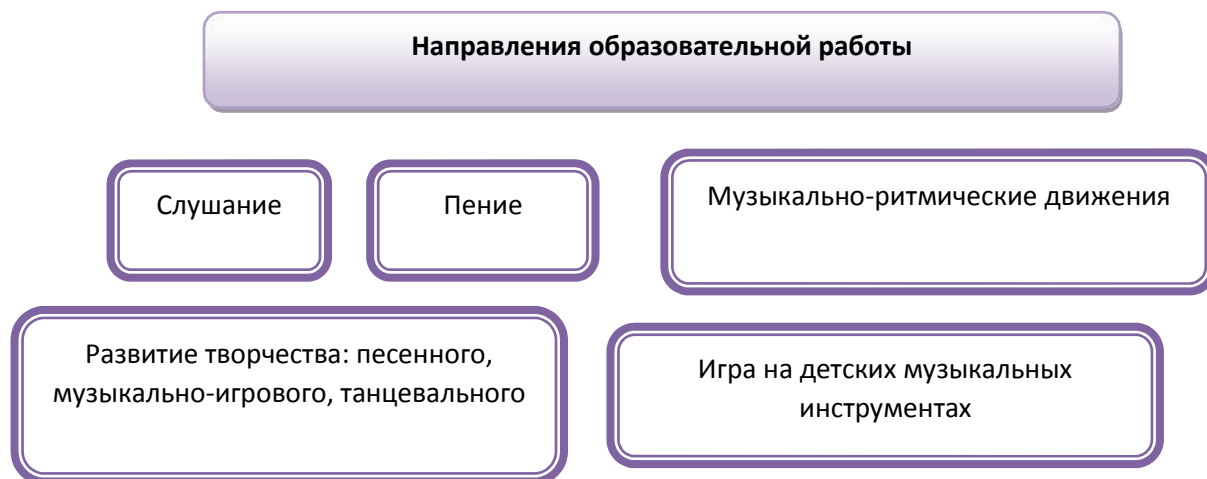
Взаимосвязь конструирования и игры

Младший дошкольный возраст

Игра становится побудителем к конструированию, которое начинает приобретать для детей самостоятельное значение.

Старший дошкольный возраст

Сформированная способность к полноценному конструированию стимулирует развитие сюжетной линии игры, оно само порой приобретает сюжетный характер, когда создается несколько конструкций, объединенных общим сюжетом.



Приобщение к искусству

2 группа раннего возраста (от 2 до 3 лет)

Развивать художественное восприятие, воспитывать отзывчивость на музыку и пение, доступные пониманию детей произведения изобразительного искусства, литературы. Рассматривать с детьми иллюстрации к произведениям детской литературы.

Развивать умение отвечать на вопросы по содержанию картинок.

Знакомить с народными игрушками: дымковской, богородской, матрешкой, ванькой-встанькой и другими, соответствующими возрасту детей.

Обращать внимание детей на характер игрушек (веселая, забавная и др.), их форму, цветовое оформление.

Младшая группа (от 3 до 4 лет)

Развивать эстетические чувства детей, художественное восприятие, содействовать возникновению положительного эмоционального отклика на литературные и музыкальные произведения, красоту окружающего мира, произведения народного и профессионального искусства (книжные иллюстрации, изделия народных промыслов, предметы быта, одежда).

Подводить детей к восприятию произведений искусства. Знакомить с элементарными средствами выразительности в разных видах искусства (цвет, звук, форма, движение, жесты), подводить к различению видов искусства через художественный образ.

Готовить детей к посещению кукольного театра, выставки детских работ и т. д.

Средняя группа (от 4 до 5 лет)

Приобщать детей к восприятию искусства, развивать интерес к нему. Поощрять выражение эстетических чувств, проявление эмоций при рассматривании предметов народного и декоративно-прикладного искусства, прослушивании произведений музыкального фольклора.

Познакомить детей с профессиями артиста, художника, композитора.

Побуждать узнавать и называть предметы и явления природы, окружающей действительности в художественных образах (литература, музыка, изобразительное искусство).

Учить различать жанры и виды искусства: стихи, проза, загадки (литература), песни,

танцы, музыка, картина (репродукция), скульптура (изобразительное искусство), здание и сооружение (архитектура).

Учить выделять и называть основные средства выразительности (цвет, форма, величина, ритм, движение, жест, звук) и создавать свои художественные образы в изобразительной, музыкальной, конструктивной деятельности.

Познакомить детей с архитектурой. Формировать представления о том, что дома, в которых они живут (детский сад, школа, другие здания), — это архитектурные сооружения; дома бывают разные по форме, высоте, длине, с разными окнами, с разным количеством этажей, подъездов и т.д.

Вызывать интерес к различным строениям, расположенным вокруг детского сада (дома, в которых живут ребенок и его друзья, школа, кинотеатр).

Привлекать внимание детей к сходству и различиям разных зданий, поощрять самостоятельное выделение частей здания, его особенностей. Закреплять умение замечать различия в сходных по форме и строению зданиях (форма и величина входных дверей, окон и других частей).

Поощрять стремление детей изображать в рисунках, аппликациях реальные и сказочные строения.

Организовать посещение музея (совместно с родителями), рассказать о назначении музея.

Развивать интерес к посещению кукольного театра, выставок.

Закреплять знания детей о книге, книжной иллюстрации. Познакомить с библиотекой как центром хранения книг, созданных писателями и поэтами.

Знакомить с произведениями народного искусства (потешки, сказки, загадки, песни, хороводы, заклички, изделия народного декоративно-прикладного искусства).

Воспитывать бережное отношение к произведениям искусства.

Старшая группа (от 5 до 6 лет)

Продолжать формировать интерес к музыке, живописи, литературе, народному искусству.

Развивать эстетические чувства, эмоции, эстетический вкус, эстетическое восприятие произведений искусства, формировать умение выделять их выразительные средства. Учить соотносить художественный образ и средства выразительности, характеризующие его в разных видах искусства, подбирать материал и пособия для самостоятельной художественной деятельности.

Формировать умение выделять, называть, группировать произведения по видам искусства (литература, музыка, изобразительное искусство, архитектура, театр). Продолжать знакомить с жанрами изобразительного и музыкального искусства. Формировать умение выделять и использовать в своей изобразительной, музыкальной, театрализованной деятельности средства выразительности разных видов искусства, называть материалы для разных видов художественной деятельности.

Познакомить с произведениями живописи (И. Шишкин, И. Левитан, В. Серов, И. Грабарь, П. Кончаловский и др.) и изображением родной природы в картинах художников. Расширять представления о графике (ее выразительных средствах). Знакомить с творчеством художников-иллюстраторов детских книг (Ю. Васнецов, Е. Рачев, Е. Чарушин, И. Билибин и др.).

Продолжать знакомить с архитектурой. Закреплять знания о том, что существуют различные по назначению здания: жилые дома, магазины, театры, кинотеатры и др. Обращать внимание детей на сходства и различия архитектурных сооружений одинакового назначения: форма, пропорции (высота, длина, украшения — декор и т. д.). Подводить дошкольников к пониманию зависимости конструкции здания от его назначения: жилой дом, театр, храм и т. д.

Развивать наблюдательность, учить внимательно рассматривать здания, замечать их характерные особенности, разнообразие пропорций, конструкций, украшающих деталей.

При чтении литературных произведений, сказок обращать внимание детей на описание сказочных домиков (теремок, рукавичка, избушка на курьих ножках), двorcов.

Познакомить с понятиями «народное искусство», «виды и жанры народного искусства». Расширять представления детей о народном искусстве, фольклоре, музыке и художественных промыслах.

Формировать у детей бережное отношение к произведениям искусства.

Подготовительная к школе группа (от 6 до 8 лет)

Развивать эстетическое восприятие, чувство ритма, художественный вкус, эстетическое отношение к окружающему, к искусству и художественной деятельности.

Формировать интерес к классическому и народному искусству (музыке, изобразительному искусству, литературе, архитектуре).

Формировать основы художественной культуры. Развивать интерес к искусству. Закреплять знания об искусстве как виде творческой деятельности людей, о видах искусства (декоративно-прикладное, изобразительное искусство, литература, музыка, архитектура, театр, танец, кино, цирк).

Расширять знания детей об изобразительном искусстве, развивать художественное восприятие произведений изобразительного искусства. Продолжать знакомить детей с произведениями живописи: И. Шишкин («Рожь», «Утро в сосновом лесу»), И. Левитан («Золотая осень», «Март», «Весна. Большая вода»), А. Саврасов («Грачи прилетели»), А. Пластов («Полдень», «Летом», «Сенокос»), В. Васнецов («Аленушка», «Богатыри», «Иван-царевич на Сером волке») и др.

Обогащать представления о скульптуре малых форм, выделяя образные средства выразительности (форму, пропорции, цвет, характерные детали, позы, движения и др.).

Расширять представления о художниках — иллюстраторах детской книги (И. Билибин, Ю. Васнецов, В. Конашевич, В. Лебедев, Т. Маврина, Е. Чарушин и др.).

Продолжать знакомить с народным декоративно-прикладным искусством (гжельская, хохломская, жостовская, мезенская роспись), с керамическими изделиями, народными игрушками.

Продолжать знакомить с архитектурой, закреплять и обогащать знания детей о том, что существуют здания различного назначения (жилые дома, магазины, кинотеатры, детские сады, школы и др.).

Развивать умение выделять сходство и различия архитектурных сооружений одинакового назначения. Формировать умение выделять одинаковые части конструкции и особенности деталей.

Познакомить со спецификой храмовой архитектуры: купол, арки, аркатурный пояс по периметру здания, барабан (круглая часть под куполом) и т. д. Знакомить с архитектурой с опорой на региональные особенности местности, в которой живут дети. Рассказать детям о том, что, как и в каждом виде искусства, в архитектуре есть памятники, которые известны во всем мире: в России это Кремль, собор Василия Блаженного, Зимний дворец, Исаакиевский собор, Петергоф, памятники Золотого кольца и другие — в каждом городе свои.

Развивать умения передавать в художественной деятельности образы архитектурных сооружений, сказочных построек. Поощрять стремление изображать детали построек (наличники, резной подзор по контуру крыши).

Расширять представления детей о творческой деятельности, ее особенностях; формировать умение называть виды художественной деятельности, профессии деятелей искусства (художник, композитор, артист, танцор, певец, пианист, скрипач, режиссер, директор театра, архитектор и т. п.).

Развивать эстетические чувства, эмоции, переживания; умение самостоятельно создавать художественные образы в разных видах деятельности.

Формировать представление о значении органов чувств человека для художественной деятельности, формировать умение соотносить органы чувств с видами искусства (музыку слушают, картины рассматривают, стихи читают и слушают и т. д.).

Знакомить с историей и видами искусства; формировать умение различать народное и профессиональное искусство. Организовать посещение выставки, театра, музея, цирка (совместно с родителями).

Расширять представления о разнообразии народного искусства, художественных промыслов (различные виды материалов, разные регионы страны и мира).

Воспитывать интерес к искусству родного края; любовь и бережное отношение к произведениям искусства.

Поощрять активное участие детей в художественной деятельности по собственному желанию и под руководством взрослого.

Изобразительная деятельность

2 группа раннего возраста (от 2 до 3 лет)

Вызывать у детей интерес к действиям с карандашами, фломастерами, кистью, красками, глиной.

Рисование. Развивать восприятие дошкольников, обогащать их сенсорный опыт путем выделения формы предметов, обведения их по контуру поочередно то одной, то другой рукой.

Подводить детей к изображению знакомых предметов, предоставляя им свободу выбора. Обращать внимание детей на то, что карандаш (кисть, фломастер) оставляет след на бумаге, если провести по ней отточенным концом карандаша (фломастером, ворсом кисти).

Учить следить за движением карандаша по бумаге. Привлекать внимание детей к изображенным ими на бумаге разнообразным линиям, конфигурациям.

Побуждать задумываться над тем, что они нарисовали, на что это похоже. Вызывать чувство радости от штрихов и линий, которые дети нарисовали сами.

Побуждать к дополнению нарисованного изображения характерными деталями; к осознанному повторению ранее получившихся штрихов, линий, пятен, форм.

Развивать эстетическое восприятие окружающих предметов.

Учить детей различать цвета карандашей, фломастеров, правильно называть их; рисовать разные линии (длинные, короткие, вертикальные, горизонтальные, наклонные), пересекать их, уподобляя предметам: ленточкам, платочкам, дорожкам, ручейкам, сосулькам, заборчику и др.

Подводить детей к рисованию предметов округлой формы.

Формировать правильную позу при рисовании (сидеть свободно, не наклоняться низко над листом бумаги), свободная рука поддерживает лист бумаги, на котором рисует малыш.

Учить бережно относиться к материалам, правильно их использовать: по окончании рисования класть их на место, предварительно хорошо промыв кисточку в воде. Учить держать карандаш и кисть свободно: карандаш — тремя пальцами выше отточенного конца, кисть — чуть выше железного наконечника; набирать краску на кисть, макая ее всем ворсом в баночку, снимать лишнюю краску, прикасаясь ворсом к краю баночки.

Лепка. Вызывать у детей интерес к лепке. Знакомить с пластическими материалами: глиной, пластилином, пластической массой (отдавая предпочтение глине).

Учить аккуратно пользоваться материалами.

Учить дошкольников отламывать комочки глины от большого куска; лепить палочки и колбаски, раскатывая комочек между ладонями прямыми движениями; соединять концы палочки, плотно прижимая их друг к другу (колечко, бараночка, колесо и др.).

Учить раскатывать комочек глины круговыми движениями ладоней для изображения предметов круглой формы (шарик, яблоко, ягода и др.), сплющивать комочек между ладонями (лепешки, печенье, пряники); делать пальцами углубление в середине сплющенного комочка (миска, блюдце).

Учить соединять две вылепленные формы в один предмет: палочка и шарик (погремушка или грибок), два шарика (неваляшка) и т. п.

Приучать детей класть глину и вылепленные предметы на дощечку или специальную

заранее подготовленную клеенку.

Младшая группа (от 3 до 4 лет)

Развивать эстетическое восприятие; обращать внимание детей на красоту окружающих предметов (игрушки), объектов природы (растения, животные), вызывать чувство радости.

Формировать интерес к занятиям изобразительной деятельностью. Учить в рисовании, лепке, аппликации изображать простые предметы и явления, передавая их образную выразительность.

Включать в процесс обследования предмета движения обеих рук по предмету, охватывание его руками.

Вызывать положительный эмоциональный отклик на красоту природы, произведения искусства (книжные иллюстрации, изделия народных промыслов, предметы быта, одежда).

Учить создавать как индивидуальные, так и коллективные композиции в рисунках, лепке, аппликации.

Рисование. Предлагать детям передавать в рисунках красоту окружающих предметов и природы (голубое небо с белыми облаками; кружащиеся на ветру и падающие на землю разноцветные листья; снежинки и т. п.).

Продолжать учить правильно держать карандаш, фломастер, кисть, не напрягая мышц и не сжимая сильно пальцы; добиваться свободного движения руки с карандашом и кистью во время рисования. Учить набирать краску на кисть: аккуратно обмакивать ее всем ворсом в баночку с краской, снимать лишнюю краску о край баночки легким прикосновением ворса, хорошо промывать кисть, прежде чем набрать краску другого цвета. Приучать осушать промытую кисть о мягкую тряпочку или бумажную салфетку.

Закреплять знание названий цветов (красный, синий, зеленый, желтый, белый, черный), познакомить с оттенками (розовый, голубой, серый). Обращать внимание детей на подбор цвета, соответствующего изображаемому предмету.

Приобщать детей к декоративной деятельности: учить украшать дымковскими узорами силуэты игрушек, вырезанных воспитателем (птичка, козлик, конь и др.), и разных предметов (блюдечко, рукавички).

Учить ритмичному нанесению линий, штрихов, пятен, мазков (оппадают с деревьев листочки, идет дождь, «снег, снег кружится, белая вся улица», «дождик, дождик, кап, кап, кап...»).

Учить изображать простые предметы, рисовать прямые линии (короткие, длинные) в разных направлениях, перекрещивать их (полоски, ленточки, дорожки, заборчик, клетчатый платочек и др.). Подводить детей к изображению предметов разной формы (округлая, прямоугольная) и предметов, состоящих из комбинаций разных форм и линий (неваляшка, снеговик, цыпленок, тележка, вагончик и др.).

Формировать умение создавать несложные сюжетные композиции, повторяя изображение одного предмета (елочки на нашем участке, неваляшки гуляют) или изображая разнообразные предметы, насекомых и т. п. (в траве ползают жучки и червячки; колобок катится по дорожке и др.). Учить располагать изображения по всему листу.

Лепка. Формировать интерес к лепке. Закреплять представления детей о свойствах глины, пластилина, пластической массы и способах лепки. Учить раскатывать комочки прямыми и круговыми движениями, соединять концы получившейся палочки, сплющивать шар, сминая его ладонями обеих рук. Побуждать детей украшать вылепленные предметы, используя палочку с заточенным концом; учить создавать предметы, состоящие из 2–3 частей, соединяя их путем прижимания друг к другу.

Закреплять умение аккуратно пользоваться глиной, класть комочки и вылепленные предметы на дощечку.

Учить детей лепить несложные предметы, состоящие из нескольких частей (неваляшка, цыпленок, пирамидка и др.). Предлагать объединять вылепленные фигурки в коллективную

композицию (неваляшки водят хоровод, яблоки лежат на тарелке и др.). Вызывать радость от восприятия результата общей работы.

Аппликация. Приобщать детей к искусству аппликации, формировать интерес к этому виду деятельности. Учить предварительно выкладывать (в определенной последовательности) на листе бумаги готовые детали разной формы, величины, цвета, составляя изображение (задуманное ребенком или заданное воспитателем), и наклеивать их.

Учить аккуратно пользоваться клеем: намазывать его кисточкой тонким слоем на обратную сторону наклеиваемой фигуры (на специально приготовленной клеенке); прикладывать стороной, намазанной клеем, к листу бумаги и плотно прижимать салфеткой.

Формировать навыки аккуратной работы. Вызывать у детей радость от полученного изображения.

Учить создавать в аппликации на бумаге разной формы (квадрат, розета и др.) предметные и декоративные композиции из геометрических форм и природных материалов, повторяя и чередуя их по форме и цвету. Закреплять знание формы предметов и их цвета. Развивать чувство ритма.

Средняя группа (от 4 до 5 лет)

Продолжать развивать интерес детей к изобразительной деятельности. Вызывать положительный эмоциональный отклик на предложение рисовать, лепить, вырезать и наклеивать.

Продолжать развивать эстетическое восприятие, образные представления, воображение, эстетические чувства, художественно-творческие способности.

Продолжать формировать умение рассматривать и обследовать предметы, в том числе с помощью рук.

Обогащать представления детей об изобразительном искусстве (иллюстрации к произведениям детской литературы, репродукции произведений живописи, народное декоративное искусство, скульптура малых форм и др.) как основе развития творчества. Учить детей выделять и использовать средства выразительности в рисовании, лепке, аппликации.

Продолжать формировать умение создавать коллективные произведения в рисовании, лепке, аппликации.

Закреплять умение сохранять правильную позу при рисовании: не горбиться, не наклоняться низко над столом, к мольберту; сидеть свободно, не напрягаясь. Приучать детей быть аккуратными: сохранять свое рабочее место в порядке, по окончании работы убирать все со стола.

Учить проявлять дружелюбие при оценке работ других детей.

Рисование. Продолжать формировать у детей умение рисовать отдельные предметы и создавать сюжетные композиции, повторяя изображение одних и тех же предметов (неваляшки гуляют, деревья на нашем участке зимой, цыплята гуляют по травке) и добавляя к ним другие (солнышко, падающий снег и т. д.).

Формировать и закреплять представления о форме предметов (круглая, овальная, квадратная, прямоугольная, треугольная), величине, расположении частей.

Помогать детям при передаче сюжета располагать изображения на всем листе в соответствии с содержанием действия и включенными в действие объектами. Направлять внимание детей на передачу соотношения предметов по величине: дерево высокое, куст ниже дерева, цветы ниже куста.

Продолжать закреплять и обогащать представления детей о цветах и оттенках окружающих предметов и объектов природы. К уже известным цветам и оттенкам добавлять новые (коричневый, оранжевый, светло-зеленый); формировать представление о том, как можно получить эти цвета.

Учить смешивать краски для получения нужных цветов и оттенков.

Развивать желание использовать в рисовании, аппликации разнообразные цвета, обращать внимание на многоцветие окружающего мира.

Закреплять умение правильно держать карандаш, кисть, фломастер, цветной мелок; использовать их при создании изображения.

Учить детей закрашивать рисунки кистью, карандашом, проводя линии и штрихи только в одном направлении (сверху вниз или слева направо); ритмично наносить мазки, штрихи по всей форме, не выходя за пределы контура; проводить широкие линии всей кистью, а узкие линии и точки — концом ворса кисти. Закреплять умение чисто промывать кисть перед использованием краски другого цвета. К концу года формировать у детей умение получать светлые и темные оттенки цвета, изменяя нажим на карандаш.

Формировать умение правильно передавать расположение частей при рисовании сложных предметов (кукла, зайчик и др.) и соотносить их по величине.

Декоративное рисование. Продолжать формировать умение создавать декоративные композиции по мотивам дымковских, филимоновских узоров. Использовать дымковские и филимоновские изделия для развития эстетического восприятия прекрасного и в качестве образцов для создания узоров в стиле этих росписей (для росписи могут использоваться вылепленные детьми игрушки и силуэты игрушек, вырезанные из бумаги).

Познакомить детей с городецкими изделиями. Учить выделять элементы городецкой росписи (бутоны, купавки, розаны, листья); видеть и называть цвета, используемые в росписи.

Лепка. Продолжать развивать интерес детей к лепке; совершенствовать умение лепить из глины (из пластилина, пластической массы). Закреплять приемы лепки, освоенные в предыдущих группах; учить прищипыванию с легким оттягиванием всех краев сплюснутого шара, вытягиванию отдельных частей из целого куска, прищипыванию мелких деталей (ушки у котенка, клюв у птички). Учить сглаживать пальцами поверхность вылепленного предмета, фигурки.

Учить приемам вдавливания середины шара, цилиндра для получения поллой формы. Познакомить с приемами использования стеки. Поощрять стремление украшать вылепленные изделия узором при помощи стеки.

Закреплять приемы аккуратной лепки.

Аппликация. Воспитывать интерес к аппликации, усложняя ее содержание и расширяя возможности создания разнообразных изображений.

Формировать у детей умение правильно держать ножницы и пользоваться ими. Обучать вырезыванию, начиная с формирования навыка разрезания по прямой сначала коротких, а затем длинных полос. Учить составлять из полос изображения разных предметов (забор, скамейка, лесенка, дерево, кустик и др.). Учить вырезать круглые формы из квадрата и овальные из прямоугольника путем скругления углов; использовать этот прием для изображения в аппликации овощей, фруктов, ягод, цветов и т. п.

Продолжать расширять количество изображаемых в аппликации предметов (птицы, животные, цветы, насекомые, дома, как реальные, так и воображаемые) из готовых форм. Учить детей преобразовывать эти формы, разрезая их на две или четыре части (круг — на полукруги, четверти; квадрат — на треугольники и т. д.).

Закреплять навыки аккуратного вырезывания и наклеивания. Поощрять проявление активности и творчества.

Старшая группа (от 5 до 6 лет)

Продолжать развивать интерес детей к изобразительной деятельности. Обогащать сенсорный опыт, развивая органы восприятия: зрение, слух, обоняние, осязание, вкус; закреплять знания об основных формах предметов и объектов природы.

Развивать эстетическое восприятие, учить созерцать красоту окружающего мира. В процессе восприятия предметов и явлений развивать мыслительные операции: анализ, сравнение, уподобление (на что похоже), установление сходства и различия предметов и их частей, выделение общего и единичного, характерных признаков, обобщение. Учить передавать в изображении не только основные свойства предметов (форма, величина, цвет), но и характерные детали, соотношение предметов и их частей по величине, высоте,

расположению относительно друг друга.

Развивать способность наблюдать, всматриваться (вслушиваться) в явления и объекты природы, замечать их изменения (например, как изменяются форма и цвет медленно плывущих облаков, как постепенно раскрывается утром и закрывается вечером венчик цветка, как изменяется освещение предметов на солнце и в тени).

Учить передавать в изображении основные свойства предметов (форма, величина, цвет), характерные детали, соотношение предметов и их частей по величине, высоте, расположению относительно друг друга.

Развивать способность наблюдать явления природы, замечать их динамику, форму и цвет медленно плывущих облаков.

Совершенствовать изобразительные навыки и умения, формировать художественно-творческие способности.

Развивать чувство формы, цвета, пропорций.

Продолжать знакомить с народным декоративно-прикладным искусством (Городец, Полхов-Майдан, Гжель), расширять представления о народных игрушках (матрешки — городецкая, богородская; бирюльки).

Знакомить детей с национальным декоративно-прикладным искусством (на основе региональных особенностей); с другими видами декоративно-прикладного искусства (фарфоровые и керамические изделия, скульптура малых форм). Развивать декоративное творчество детей (в том числе коллективное).

Формировать умение организовывать свое рабочее место, готовить все необходимое для занятий; работать аккуратно, экономно расходовать материалы, сохранять рабочее место в чистоте, по окончании работы приводить его в порядок.

Продолжать совершенствовать умение детей рассматривать работы (рисунки, лепку, аппликации), радоваться достигнутому результату, замечать и выделять выразительные решения изображений.

Предметное рисование. Продолжать совершенствовать умение передавать в рисунке образы предметов, объектов, персонажей сказок, литературных произведений. Обращать внимание детей на отличия предметов по форме, величине, пропорциям частей; побуждать их передавать эти отличия в рисунках.

Учить передавать положение предметов в пространстве на листе бумаги, обращать внимание детей на то, что предметы могут по-разному располагаться на плоскости (стоять, лежать, менять положение: живые существа могут двигаться, менять позы, дерево в ветреный день — наклоняться и т. д.).

Учить передавать движения фигур.

Способствовать овладению композиционными умениями: учить располагать предмет на листе с учетом его пропорций (если предмет вытянут в высоту, располагать его на листе по вертикали; если он вытянут в ширину, например, не очень высокий, но длинный дом, располагать его по горизонтали). Закреплять способы и приемы рисования различными изобразительными материалами (цветные карандаши, гуашь, акварель, цветные мелки, пастель, сангина, угольный карандаш, фломастеры, разнообразные кисти и т. п.).

Вырабатывать навыки рисования контура предмета простым карандашом с легким нажимом на него, чтобы при последующем закрашивании изображения не оставалось жестких, грубых линий, пачкающих рисунок.

Учить рисовать акварелью в соответствии с ее спецификой (прозрачностью и легкостью цвета, плавностью перехода одного цвета в другой).

Учить рисовать кистью разными способами: широкие линии — всем ворсом, тонкие — концом кисти; наносить мазки, прикладывая кисть всем ворсом к бумаге, рисовать концом кисти мелкие пятнышки.

Закреплять знания об уже известных цветах, знакомить с новыми цветами (фиолетовый) и оттенками (голубой, розовый, темно-зеленый, сиреневый), развивать чувство цвета. Учить смешивать краски для получения новых цветов и оттенков (при рисовании

гуашью) и высветлять цвет, добавляя в краску воду (при рисовании акварелью). При рисовании карандашами учить передавать оттенки цвета, регулируя нажим на карандаш. В карандашном исполнении дети могут, регулируя нажим, передать до трех оттенков цвета.

Сюжетное рисование. Учить детей создавать сюжетные композиции на темы окружающей жизни и на темы литературных произведений («Кого встретил Колобок», «Два жадных медвежонка», «Где обедал воробей?» и др.).

Развивать композиционные умения, учить располагать изображения на полосе внизу листа, по всему листу.

Обращать внимание детей на соотношение по величине разных предметов в сюжете (дома большие, деревья высокие и низкие; люди меньше домов, но больше растущих на лугу цветов). Учить располагать на рисунке предметы так, чтобы они загромождали друг друга (растущие перед домом деревья и частично его загромождающие и т. п.).

Декоративное рисование. Продолжать знакомить детей с изделиями народных промыслов, закреплять и углублять знания о дымковской и филимоновской игрушках и их росписи; предлагать создавать изображения по мотивам народной декоративной росписи, знакомить с ее цветовым строем и элементами композиции, добиваться большего разнообразия используемых элементов. Продолжать знакомить с городецкой росписью, ее цветовым решением, спецификой создания декоративных цветов (как правило, не чистых тонов, а оттенков), учить использовать для украшения оживки.

Познакомить с росписью Полхов-Майдана. Включать городецкую и полхов-майданскую роспись в творческую работу детей, помогать осваивать специфику этих видов росписи. Знакомить с региональным (местным) декоративным искусством. Учить составлять узоры по мотивам городецкой, полхов-майданской, гжельской росписи: знакомить с характерными элементами (бутоны, цветы, листья, травка, усики, завитки, оживки).

Учить создавать узоры на листах в форме народного изделия (поднос, солонка, чашка, розетка и др.).

Для развития творчества в декоративной деятельности использовать декоративные ткани. Предоставлять детям бумагу в форме одежды и головных уборов (кокошник, платок, свитер и др.), предметов быта (салфетка, полотенце).

Учить ритмично располагать узор. Предлагать расписывать бумажные силуэты и объемные фигуры.

Лепка. Продолжать знакомить детей с особенностями лепки из глины, пластилина и пластической массы.

Развивать умение лепить с натуры и по представлению знакомые предметы (овощи, фрукты, грибы, посуда, игрушки); передавать их характерные особенности. Продолжать учить лепить посуду из целого куска глины и пластилина ленточным способом.

Закреплять умение лепить предметы пластическим, конструктивным и комбинированным способами. Учить сглаживать поверхность формы, делать предметы устойчивыми.

Учить передавать в лепке выразительность образа, лепить фигуры человека и животных в движении, объединять небольшие группы предметов в несложные сюжеты (в коллективных композициях): «Курица с цыплятами», «Два жадных медвежонка нашли сыр», «Дети на прогулке» и др.

Формировать у детей умения лепить по представлению героев литературных произведений (Медведь и Колобок, Лиса и Зайчик, Машенька и Медведь и т. п.). Развивать творчество, инициативу.

Продолжать формировать умение лепить мелкие детали; пользуясь стекой, наносить рисунок чешуек у рыбки, обозначать глаза, шерсть животного, перышки птицы, узор, складки на одежде людей и т. п.

Продолжать формировать технические умения и навыки работы с разнообразными материалами для лепки; побуждать использовать дополнительные материалы (косточки, зернышки, бусинки и т. д.).

Закреплять навыки аккуратной лепки.

Закреплять навык тщательно мыть руки по окончании лепки.

Декоративная лепка. Продолжать знакомить детей с особенностями декоративной лепки. Формировать интерес и эстетическое отношение к предметам народного декоративно-прикладного искусства.

Учить лепить птиц, животных, людей по типу народных игрушек (дымковской, филимоновской, каргопольской и др.).

Формировать умение украшать узорами предметы декоративного искусства. Учить расписывать изделия гуашью, украшать их наклепками и углубленным рельефом, использовать стеку.

Учить обмакивать пальцы в воду, чтобы сгладить неровности вылепленного изображения, когда это необходимо для передачи образа.

Аппликация. Закреплять умение детей создавать изображения (разрезать бумагу на короткие и длинные полоски; вырезать круги из квадратов, овалы из прямоугольников, преобразовывать одни геометрические фигуры в другие: квадрат — в два-четыре треугольника, прямоугольник — в полоски, квадраты или маленькие прямоугольники), создавать из этих фигур изображения разных предметов или декоративные композиции.

Учить вырезать одинаковые фигуры или их детали из бумаги, сложенной гармошкой, а симметричные изображения — из бумаги, сложенной пополам (стакан, ваза, цветок и др.). С целью создания выразительного образа учить приему обрывания.

Побуждать создавать предметные и сюжетные композиции, дополнять их деталями, обогащающими изображения.

Формировать аккуратное и бережное отношение к материалам.

Прикладное творчество. Совершенствовать умение работать с бумагой: сгибать лист вчетверо в разных направлениях; работать по готовой выкройке (шапочка, лодочка, домик, кошелек).

Закреплять умение создавать из бумаги объемные фигуры: делить квадратный лист на несколько равных частей, сглаживать сгибы, надрезать по сгибам (домик, корзинка, кубик).

Закреплять умение детей делать игрушки, сувениры из природного материала (шишки, ветки, ягоды) и других материалов (катушки, проволока в цветной обмотке, пустые коробки и др.), прочно соединяя части.

Формировать умение самостоятельно создавать игрушки для сюжетно-ролевых игр (флажки, сумочки, шапочки, салфетки и др.); сувениры для родителей, сотрудников детского сада, елочные украшения.

Привлекать детей к изготовлению пособий для занятий и самостоятельной деятельности (коробки, счетный материал), ремонту книг, настольно-печатных игр.

Закреплять умение детей экономно и рационально расходовать материалы.

Подготовительная к школе группа (от 6 до 8 лет)

Формировать у детей устойчивый интерес к изобразительной деятельности. Обогащать сенсорный опыт, включать в процесс ознакомления с предметами движения рук по предмету.

Продолжать развивать образное эстетическое восприятие, образные представления, формировать эстетические суждения; учить аргументировано и развернуто оценивать изображения, созданные как самим ребенком, так и его сверстниками, обращая внимание на обязательность доброжелательного и уважительного отношения к работам товарищей.

Формировать эстетическое отношение к предметам и явлениям окружающего мира, произведениям искусства, к художественно-творческой деятельности.

Воспитывать самостоятельность; учить активно и творчески применять ранее усвоенные способы изображения в рисовании, лепке и аппликации, используя выразительные средства.

Продолжать учить детей рисовать с натуры; развивать аналитические способности,

умение сравнивать предметы между собой, выделять особенности каждого предмета; совершенствовать умение изображать предметы, передавая их форму, величину, строение, пропорции, цвет, композицию.

Продолжать развивать коллективное творчество. Воспитывать стремление действовать согласованно, договариваться о том, кто какую часть работы будет выполнять, как отдельные изображения будут объединяться в общую картину.

Формировать умение замечать недостатки своих работ и исправлять их; вносить дополнения для достижения большей выразительности создаваемого образа.

Предметное рисование. Совершенствовать умение изображать предметы по памяти и с натуры; развивать наблюдательность, способность замечать характерные особенности предметов и передавать их средствами рисунка (форма, пропорции, расположение на листе бумаги).

Совершенствовать технику изображения. Продолжать развивать свободу и одновременно точность движений руки под контролем зрения, их плавность, ритмичность. Расширять набор материалов, которые дети могут использовать в рисовании (гуашь, акварель, сухая и жирная пастель, сангина, угольный карандаш, гелевая ручка и др.). Предлагать соединять в одном рисунке разные материалы для создания выразительного образа. Учить новым способам работы с уже знакомыми материалами (например, рисовать акварелью по сырому слою); разным способам создания фона для изображаемой картины: при рисовании акварелью и гуашью — до создания основного изображения; при рисовании пастелью и цветными карандашами фон может быть подготовлен как в начале, так и по завершении основного изображения.

Продолжать формировать умение свободно владеть карандашом при выполнении линейного рисунка, учить плавным поворотам руки при рисовании округлых линий, завитков в разном направлении (от веточки и от конца завитка к веточке, вертикально и горизонтально), учить осуществлять движение всей рукой при рисовании длинных линий, крупных форм, одними пальцами — при рисовании небольших форм и мелких деталей, коротких линий, штрихов, травки (хохлома), оживок (городец) и др.

Учить видеть красоту созданного изображения и в передаче формы, плавности, слитности линий или их тонкости, изящности, ритмичности расположения линий и пятен, равномерности закрашивания рисунка; чувствовать плавные переходы оттенков цвета, получившиеся при равномерном закрашивании и регулировании нажима на карандаш.

Развивать представление о разнообразии цветов и оттенков, опираясь на реальную окраску предметов, декоративную роспись, сказочные сюжеты; учить создавать цвета и оттенки.

Постепенно подводить детей к обозначению цветов, например, включающих два оттенка (желто-зеленый, серо-голубой) или уподобленных природным (малиновый, персиковый и т. п.). Обращать их внимание на изменчивость цвета предметов (например, в процессе роста помидоры зеленые, а созревшие — красные). Учить замечать изменение цвета в природе в связи с изменением погоды (небо голубое в солнечный день и серое в пасмурный). Развивать цветовое восприятие в целях обогащения колористической гаммы рисунка.

Учить детей различать оттенки цветов и передавать их в рисунке, развивать восприятие, способность наблюдать и сравнивать цвета окружающих предметов, явлений (нежно-зеленые только что появившиеся листочки, бледно-зеленые стебли одуванчиков и их темно-зеленые листья и т. п.).

Сюжетное рисование. Продолжать учить детей размещать изображения на листе в соответствии с их реальным расположением (ближе или дальше от рисующего; ближе к нижнему краю листа — передний план или дальше от него — задний план); передавать различия в величине изображаемых предметов (дерево высокое, цветок ниже дерева; воробышек маленький, ворона большая и т. п.). Формировать умение строить композицию рисунка; передавать движения людей и животных, растений, склоняющихся от ветра. Продолжать формировать умение передавать в рисунках как сюжеты народных сказок, так и

авторских произведений (стихотворений, сказок, рассказов); проявлять самостоятельность в выборе темы, композиционного и цветового решения.

Декоративное рисование. Продолжать развивать декоративное творчество детей; умение создавать узоры по мотивам народных росписей, уже знакомых детям и новых (городецкая, гжельская, хохломская, жостовская, мезенская роспись и др.). Учить детей выделять и передавать цветовую гамму народного декоративного искусства определенного вида. Закреплять умение создавать композиции на листах бумаги разной формы, силуэтах предметов и игрушек; расписывать вылепленные детьми игрушки.

Закреплять умение при составлении декоративной композиции на основе того или иного вида народного искусства использовать характерные для него элементы узора и цветовую гамму.

Лепка. Развивать творчество детей; учить свободно использовать для создания образов предметов, объектов природы, сказочных персонажей разнообразные приемы, усвоенные ранее; продолжать учить передавать форму основной части и других частей, их пропорции, позу, характерные особенности изображаемых объектов; обрабатывать поверхность формы движениями пальцев и стекой.

Продолжать формировать умение передавать характерные движения человека и животных, создавать выразительные образы (птичка подняла крылышки, приготовилась лететь; козлик скачет, девочка танцует; дети делают гимнастику — коллективная композиция).

Учить детей создавать скульптурные группы из двух-трех фигур, развивать чувство композиции, умение передавать пропорции предметов, их соотношение по величине, выразительность поз, движений, деталей.

Декоративная лепка. Продолжать развивать навыки декоративной лепки; учить использовать разные способы лепки (налеп, углубленный рельеф), применять стеку. Учить при лепке из глины расписывать пластину, создавать узор стекой; создавать из глины, разноцветного пластилина предметные и сюжетные, индивидуальные и коллективные композиции.

Аппликация. Продолжать учить создавать предметные и сюжетные изображения с натуры и по представлению: развивать чувство композиции (учить красиво располагать фигуры на листе бумаги формата, соответствующего пропорциям изображаемых предметов).

Развивать умение составлять узоры и декоративные композиции из геометрических и растительных элементов на листах бумаги разной формы; изображать птиц, животных по замыслу детей и по мотивам народного искусства.

Закреплять приемы вырезания симметричных предметов из бумаги, сложенной вдвое; несколько предметов или их частей из бумаги, сложенной гармошкой.

При создании образов поощрять применение разных приемов вырезания, обрывания бумаги, наклеивания изображений (намазывая их клеем полностью или частично, создавая иллюзию передачи объема); учить мозаичному способу изображения с предварительным легким обозначением карандашом формы частей и деталей картинки. Продолжать развивать чувство цвета, колорита, композиции. Поощрять проявления творчества.

Прикладное творчество: работа с бумагой и картоном. Закреплять умение складывать бумагу прямоугольной, квадратной, круглой формы в разных направлениях (пилотка); использовать разную по фактуре бумагу, делать разметку с помощью шаблона; создавать игрушки-забавы (мишка физкультурник, клюющий петушок и др.).

Формировать умение создавать предметы из полосок цветной бумаги (коврик, дорожка, закладка), подбирать цвета и их оттенки при изготовлении игрушек, сувениров, деталей костюмов и украшений к праздникам. Формировать умение использовать образец. Совершенствовать умение детей создавать объемные игрушки в технике оригами.

Прикладное творчество: работа с тканью. Формировать умение вдвигать нитку в иглоу, завязывать узелок; пришивать пуговицу, вешалку; шить простейшие изделия (мешочек для семян, фартучек для кукол, игольница) швом «вперед иглоу». Закреплять

умение делать аппликацию, используя кусочки ткани разнообразной фактуры (шелк для бабочки, байка для зайчика и т. д.), наносить контур с помощью мелка и вырезать в соответствии с задуманным сюжетом.

Прикладное творчество: работа с природным материалом. Закреплять умение создавать фигуры людей, животных, птиц из желудей, шишек, косточек, травы, веток, корней и других материалов, передавать выразительность образа, создавать общие композиции («Лесная поляна», «Сказочные герои»). Развивать фантазию, воображение.

Закреплять умение детей аккуратно и экономно использовать материалы.

Конструктивно-модельная деятельность

2 группа раннего возраста (от 2

до 3 лет)

В процессе игры с настольным и напольным строительным материалом продолжать знакомить детей с деталями (кубик, кирпичик, трехгранная призма, пластина, цилиндр), с вариантами расположения строительных форм на плоскости.

Продолжать учить детей сооружать элементарные постройки по образцу, поддерживать желание строить что-то самостоятельно.

Способствовать пониманию пространственных соотношений.

Учить пользоваться дополнительными сюжетными игрушками, с размерными масштабам построек (маленькие машинки для маленьких гаражей и т. п.).

По окончании игры приучать убирать все на место.

Знакомить детей с простейшими пластмассовыми конструкторами.

Учить совместно с взрослым конструировать башенки, домики, машины. Поддерживать желание детей строить самостоятельно.

В летнее время способствовать строительным играм с использованием природного материала (песок, вода, желуди, камешки и т. п.).

Младшая группа (от 3

до 4 лет)

Подводить детей к простейшему анализу созданных построек. Совершенствовать конструктивные умения, учить различать, называть и использовать основные строительные детали (кубики, кирпичики, пластины, цилиндры, трехгранные призмы), сооружать новые постройки, используя полученные ранее умения (накладывание, приставление, прикладывание), использовать в постройках детали разного цвета. Вызывать чувство радости при удавшейся постройке.

Учить располагать кирпичики, пластины вертикально (в ряд, по кругу, по периметру четырехугольника), ставить их плотно друг к другу, на определенном расстоянии (заборчик, ворота). Побуждать детей к созданию вариантов конструкций, добавляя другие детали (на столбики ворот ставить трехгранные призмы, рядом со столбами — кубики и др.). Изменять постройки двумя способами: заменяя одни детали другими или надстраивая их в высоту, длину (низкая и высокая башенка, короткий и длинный поезд).

Развивать желание сооружать постройки по собственному замыслу. Продолжать учить детей обыгрывать постройки, объединять их по сюжету: дорожка и дома — улица; стол, стул, диван — мебель для кукол. Приучать детей после игры аккуратно складывать детали в коробки.

Средняя группа (от 4

до 5 лет)

Обращать внимание детей на различные здания и сооружения вокруг их дома, детского сада. На прогулках в процессе игр рассматривать с детьми машины, тележки, автобусы и другие виды транспорта, выделяя их части, называть их форму и расположение по отношению

к самой большой части.

Продолжать развивать у детей способность различать и называть строительные детали (куб, пластина, кирпичик, брусок); учить использовать их с учетом конструктивных свойств (устойчивость, форма, величина). Развивать умение устанавливать ассоциативные связи, предлагая вспомнить, какие похожие сооружения дети видели.

Учить анализировать образец постройки: выделять основные части, различать и соотносить их по величине и форме, устанавливать пространственное расположение этих частей относительно друг друга (в домах — стены, вверху — перекрытие, крыша; в автомобиле — кабина, кузов и т. д.).

Учить самостоятельно измерять постройки (по высоте, длине и ширине), соблюдать заданный воспитателем принцип конструкции («Построй такой же домик, но высокий»).

Учить сооружать постройки из крупного и мелкого строительного материала, использовать детали разного цвета для создания и украшения построек.

Обучать конструированию из бумаги: сгибать прямоугольный лист бумаги пополам, совмещая стороны и углы (альбом, флажки для украшения участка, поздравительная открытка), приклеивать к основной форме детали (к дому — окна, двери, трубу; к автобусу — колеса; к стулу — спинку).

Приобщать детей к изготовлению поделок из природного материала: коры, веток, листьев, шишек, каштанов, ореховой скорлупы, соломы (лодочки, ежики и т. д.). Учить использовать для закрепления частей клей, пластилин; применять в поделках катушки, коробки разной величины и другие предметы.

Старшая группа (от 5 до 6 лет)

Продолжать развивать умение детей устанавливать связь между создаваемыми постройками и тем, что они видят в окружающей жизни; создавать разнообразные постройки и конструкции (дома, спортивное и игровое оборудование и т. п.).

Учить выделять основные части и характерные детали конструкций.

Поощрять самостоятельность, творчество, инициативу, дружелюбие.

Помогать анализировать сделанные воспитателем поделки и постройки; на основе анализа находить конструктивные решения и планировать создание собственной постройки.

Знакомить с новыми деталями: разнообразными по форме и величине пластинами, брусками, цилиндрами, конусами и др. Учить заменять одни детали другими.

Формировать умение создавать различные по величине и конструкции постройки одного и того же объекта.

Учить строить по рисунку, самостоятельно подбирать необходимый строительный материал.

Продолжать развивать умение работать коллективно, объединять свои поделки в соответствии с общим замыслом, договариваться, кто какую часть работы будет выполнять.

Подготовительная к школе группа (от 6 до 8 лет)

Формировать интерес к разнообразным зданиям и сооружениям (жилые дома, театры и др.). Поощрять желание передавать их особенности в конструктивной деятельности.

Учить видеть конструкцию объекта и анализировать ее основные части, их функциональное назначение.

Предлагать детям самостоятельно находить отдельные конструктивные решения на основе анализа существующих сооружений.

Закреплять навыки коллективной работы: умение распределять обязанности, работать в соответствии с общим замыслом, не мешая друг другу.

Конструирование из строительного материала. Учить детей сооружать различные конструкции одного и того же объекта в соответствии с их назначением (мост для пешеходов, мост для транспорта). Определять, какие детали более всего подходят для постройки, как их

целесообразнее скомбинировать; продолжать развивать умение планировать процесс возведения постройки.

Продолжать учить сооружать постройки, объединенные общей темой (улица, машины, дома).

Конструирование из деталей конструкторов. Познакомить с разнообразными пластмассовыми конструкторами. Учить создавать различные модели (здания, самолеты, поезда и т. д.) по рисунку, по словесной инструкции воспитателя, по собственному замыслу.

Познакомить детей с деревянным конструктором, детали которого крепятся штифтами.

Учить создавать различные конструкции (мебель, машины) по рисунку и по словесной инструкции воспитателя.

Учить создавать конструкции, объединенные общей темой (детская площадка, стоянка машин и др.).

Учить разбирать конструкции при помощи скобы и киянки (в пластмассовых конструкторах).

Музыкальная деятельность

Методы музыкального развития

Наглядный: сопровождение музыкального ряда изобразительным, показ движения

Словесный: беседы о различных музыкальных жанрах

Словесно-слуховой:
пение

Слуховой:
слушание

Игровой:
музыкальные игры

Практический: разучивание песен, танцев, воспроизведение мелодий

Система музыкального воспитания в детском саду



2 группа раннего возраста (от 2 до 3 лет)

Воспитывать интерес к музыке, желание слушать музыку, подпевать, выполнять простейшие танцевальные движения.

Слушание. Учить детей внимательно слушать спокойные и бодрые песни, музыкальные пьесы разного характера, понимать, о чем (о ком) поется, и эмоционально реагировать на содержание. Учить различать звуки по высоте (высокое и низкое звучание колокольчика, фортепьяно, металлофона).

Пение. Вызывать активность детей при подпевании и пении. Развивать умение подпевать фразы в песне (совместно с воспитателем). Постепенно приучать к сольному пению.

Музыкально-ритмические движения. Развивать эмоциональность и образность восприятия музыки через движения. Продолжать формировать способность воспринимать и воспроизводить движения, показываемые взрослым (хлопать, притопывать ногой, полуприседать, совершать повороты кистей рук и т. д.). Учить детей начинать движение с началом музыки и заканчивать с ее окончанием; передавать образы (птичка летает, заяка прыгает, мишка косолапый идет). Совершенствовать умение ходить и бегать (на носках, тихо; высоко и низко поднимая ноги; прямым галопом), выполнять плясовые движения в кругу, врассыпную, менять движения с изменением характера музыки или содержания песни.

Младшая группа (от 3 до 4 лет)

Воспитывать у детей эмоциональную отзывчивость на музыку.

Познакомить с тремя музыкальными жанрами: песней, танцем, маршем. Способствовать развитию музыкальной памяти. Формировать умение узнавать знакомые песни, пьесы; чувствовать характер музыки (веселый, бодрый, спокойный), эмоционально на нее реагировать.

Слушание. Учить слушать музыкальное произведение до конца, понимать характер музыки, узнавать и определять, сколько частей в произведении.

Развивать способность различать звуки по высоте в пределах октавы — септимы, замечать изменение в силе звучания мелодии (громко, тихо).

Совершенствовать умение различать звучание музыкальных игрушек, детских музыкальных инструментов (музыкальный молоточек, шарманка, погремушка, барабан, бубен, металлофон и др.).

Пение. Способствовать развитию певческих навыков: петь без напряжения в диапазоне ре (ми) — ля (си), в одном темпе со всеми, чисто и ясно произносить слова, передавать характер песни (весело, протяжно, ласково, напевно).

Песенное творчество. Учить допевать мелодии колыбельных песен на слог «баю-баю» и веселых мелодий на слог «ля-ля». Формировать навыки сочинительства веселых и грустных мелодий по образцу.

Музыкально-ритмические движения. Учить двигаться в соответствии с двухчастной формой музыки и силой ее звучания (громко, тихо); реагировать на начало звучания музыки и ее окончание.

Совершенствовать навыки основных движений (ходьба и бег). Учить маршировать вместе со всеми и индивидуально, бегать легко, в умеренном и быстром темпе под музыку.

Улучшать качество исполнения танцевальных движений: притопывать попеременно двумя ногами и одной ногой.

Развивать умение кружиться в парах, выполнять прямой галоп, двигаться под музыку ритмично и согласно темпу и характеру музыкального произведения с предметами, игрушками и без них.

Способствовать развитию навыков выразительной и эмоциональной передачи игровых и сказочных образов: идет медведь, крадется кошка, бегают мышата, скачет заяка,

ходит петушок, клюют зернышки цыплята, летают птички и т. д.

Развитие танцевально-игрового творчества. Стимулировать самостоятельное выполнение танцевальных движений под плясовые мелодии. Учить более точно выполнять движения, передающие характер изображаемых животных.

Игра на детских музыкальных инструментах. Знакомить детей с некоторыми детскими музыкальными инструментами: дудочкой, металлофоном, колокольчиком, бубном, погремушкой, барабаном, а также их звучанием.

Учить дошкольников подыгрывать на детских ударных музыкальных инструментах.

Средняя группа

(от 4 до 5 лет)

Продолжать развивать у детей интерес к музыке, желание ее слушать, вызывать эмоциональную отзывчивость при восприятии музыкальных произведений.

Обогащать музыкальные впечатления, способствовать дальнейшему развитию основ музыкальной культуры.

Слушание. Формировать навыки культуры слушания музыки (не отвлекаться, дослушивать произведение до конца).

Учить чувствовать характер музыки, узнавать знакомые произведения, высказывать свои впечатления о прослушанном.

Учить замечать выразительные средства музыкального произведения:

тихо, громко, медленно, быстро. Развивать способность различать звуки по высоте (высокий, низкий в пределах сексты, септимы).

Пение. Обучать детей выразительному пению, формировать умение петь протяжно, подвижно, согласованно (в пределах ре — си первой октавы). Развивать умение брать дыхание между короткими музыкальными фразами. Учить петь мелодию чисто, смягчать концы фраз, четко произносить слова, петь выразительно, передавая характер музыки. Учить петь с инструментальным сопровождением и без него (с помощью воспитателя).

Песенное творчество. Учить самостоятельно сочинять мелодию колыбельной песни и отвечать на музыкальные вопросы («Как тебя зовут?», «Что ты хочешь, кошечка?», «Где ты?»). Формировать умение импровизировать мелодии на заданный текст.

Музыкально-ритмические движения. Продолжать формировать у детей навык ритмичного движения в соответствии с характером музыки.

Учить самостоятельно менять движения в соответствии с двух- и трехчастной формой музыки.

Совершенствовать танцевальные движения: прямой галоп, пружинка, кружение по одному и в парах.

Учить детей двигаться в парах по кругу в танцах и хороводах, ставить ногу на носок и на пятку, ритмично хлопать в ладоши, выполнять простейшие перестроения (из круга врассыпную и обратно), подскоки.

Продолжать совершенствовать у детей навыки основных движений (ходьба: «торжественная», спокойная, «таинственная»; бег: легкий, стремительный).

Развитие танцевально-игрового творчества. Способствовать развитию эмоционально-образного исполнения музыкально-игровых упражнений (кружатся листочки, падают снежинки) и сценок, используя мимику и пантомиму (зайка веселый и грустный, хитрая лисичка, сердитый волк и т. д.).

Обучать инсценированию песен и постановке небольших музыкальных спектаклей.

Игра на детских музыкальных инструментах. Формировать умение подыгрывать простейшие мелодии на деревянных ложках, погремушках, барабане, металлофоне.

Старшая группа (от 5 до 6 лет)

Продолжать развивать интерес и любовь к музыке, музыкальную отзывчивость на

Формировать музыкальную культуру на основе знакомства с классической, народной

и современной музыкой.

Продолжать развивать музыкальные способности детей: звуковысотный, ритмический, тембровый, динамический слух.

Способствовать дальнейшему развитию навыков пения, движений под музыку, игры и импровизации мелодий на детских музыкальных инструментах; творческой активности детей.

Слушание. Учить различать жанры музыкальных произведений (марш, танец, песня).

Совершенствовать музыкальную память через узнавание мелодий по отдельным фрагментам произведения (вступление, заключение, музыкальная фраза).

Совершенствовать навык различения звуков по высоте в пределах квинты, звучания музыкальных инструментов (клавишно-ударные и струнные: фортепиано, скрипка, виолончель, балалайка).

Пение. Формировать певческие навыки, умение петь легким звуком в диапазоне от «ре» первой октавы до «до» второй октавы, брать дыхание перед началом песни, между музыкальными фразами, произносить отчетливо слова, своевременно начинать и заканчивать песню, эмоционально передавать характер мелодии, петь умеренно, громко и тихо.

Способствовать развитию навыков сольного пения, с музыкальным сопровождением и без него.

Содействовать проявлению самостоятельности и творческому исполнению песен разного характера.

Развивать песенный музыкальный вкус.

Песенное творчество. Учить импровизировать мелодию на заданный текст. Учить детей сочинять мелодии различного характера: ласковую колыбельную, задорный или бодрый марш, плавный вальс, веселую плясовую.

Музыкально-ритмические движения. Развивать чувство ритма, умение передавать через движения характер музыки, ее эмоционально-образное содержание.

Учить свободно ориентироваться в пространстве, выполнять простейшие перестроения, самостоятельно переходить от умеренного к быстрому или медленному темпу, менять движения в соответствии с музыкальными фразами.

Способствовать формированию навыков исполнения танцевальных движений (поочередное выбрасывание ног вперед в прыжке; приставной шаг с приседанием, с продвижением вперед, кружение; приседание с выставлением ноги вперед).

Познакомить с русским хороводом, пляской, а также с танцами других народов.

Продолжать развивать навыки инсценирования песен; учить изображать сказочных животных и птиц (лошадка, коза, лиса, медведь, заяц, журавль, ворон и т. д.) в разных игровых ситуациях.

Музыкально-игровое и танцевальное творчество. Развивать танцевальное творчество; учить придумывать движения к пляскам, танцам, составлять композицию танца, проявляя самостоятельность в творчестве.

Учить самостоятельно придумывать движения, отражающие содержание песни.

Побуждать к инсценированию содержания песен, хороводов.

Игра на детских музыкальных инструментах. Учить детей исполнять простейшие мелодии на детских музыкальных инструментах; знакомые песенки индивидуально и небольшими группами, соблюдая при этом общую динамику и темп.

Развивать творчество детей, побуждать их к активным самостоятельным действиям.

Подготовительная к школе группа

(от 6 до 8 лет)

Продолжать приобщать детей к музыкальной культуре, воспитывать

художественный вкус.

Продолжать обогащать музыкальные впечатления детей, вызывать яркий эмоциональный отклик при восприятии музыки разного характера.

Совершенствовать звуковысотный, ритмический, тембровый и динамический слух.

Способствовать дальнейшему формированию певческого голоса, развитию навыков движения под музыку.

Обучать игре на детских музыкальных инструментах.

Знакомить с элементарными музыкальными понятиями.

Слушание. Продолжать развивать навыки восприятия звуков по высоте в пределах квинты — терции; обогащать впечатления детей и формировать музыкальный вкус, развивать музыкальную память. Способствовать развитию мышления, фантазии, памяти, слуха.

Знакомить с элементарными музыкальными понятиями (темп, ритм); жанрами (опера, концерт, симфонический концерт), творчеством композиторов и музыкантов.

Познакомить детей с мелодией Государственного гимна Российской Федерации.

Пение. Совершенствовать певческий голос и вокально-слуховую координацию.

Закреплять практические навыки выразительного исполнения песен в пределах от до первой октавы до ре второй октавы; учить брать дыхание и удерживать его до конца фразы; обращать внимание на артикуляцию (дикцию).

Закреплять умение петь самостоятельно, индивидуально и коллективно, с музыкальным сопровождением и без него.

Песенное творчество. Учить самостоятельно придумывать мелодии, используя в качестве образца русские народные песни; самостоятельно импровизировать мелодии на заданную тему по образцу и без него, используя для этого знакомые песни, музыкальные пьесы и танцы.

Музыкально-ритмические движения. Способствовать дальнейшему развитию навыков танцевальных движений, умения выразительно и ритмично двигаться в соответствии с разнообразным характером музыки, передавая в танце эмоционально-образное содержание.

Знакомить с национальными плясками (русские, белорусские, украинские и т. д.).

Развивать танцевально-игровое творчество; формировать навыки художественного исполнения различных образов при инсценировании песен, театральных постановок.

Музыкально-игровое и танцевальное творчество. Способствовать развитию творческой активности детей в доступных видах музыкальной исполнительской деятельности (игра в оркестре, пение, танцевальные движения и т. п.).

Учить импровизировать под музыку соответствующего характера (лыжник, конькобежец, наездник, рыбак; лукавый котик и сердитый козлик и т. п.).

Учить придумывать движения, отражающие содержание песни; выразительно действовать с воображаемыми предметами. Учить самостоятельно искать способ передачи в движениях музыкальных образов.

Формировать музыкальные способности; содействовать проявлению активности и самостоятельности.

Игра на детских музыкальных инструментах. Знакомить с музыкальными произведениями в исполнении различных инструментов и в оркестровой обработке.

Учить играть на металлофоне, свирели, ударных и электронных музыкальных инструментах, русских народных музыкальных инструментах: трещотках, погремушках, треугольниках; исполнять музыкальные произведения в оркестре и в ансамбле.

2.1.5 Образовательная область «Физическое развитие»

Задачи и направления физического развития в соответствии с ФГОС ДО

Приобретение опыта в следующих видах деятельности:

- двигательной, направленной на развитие координации и гибкости;
- способствующих правильному формированию опорно-двигательной системы организма, развитию равновесия, координации движений, крупной и мелкой моторики обеих рук;
- связанных с правильным, не наносящим ущерба организму, выполнением основных движений (ходьба, бег, мягкие прыжки, повороты в стороны)

Формирование начальных представлений о некоторых видах спорта, овладение подвижными играми с правилами

Становление целенаправленности и саморегуляции в двигательной сфере

Становление ценностей здорового образа жизни, овладение его элементарными нормами и правилами (в питании, двигательном режиме, закаливании, при формировании полезных привычек и др.)

**Задачи и направления физического развития
в соответствии с методикой физического воспитания**

Оздоровительные задачи:

- формирование правильной осанки;
- развитие гармоничного телосложения;
- развитие мышц лица, туловища, ног, рук, плечевого пояса, кистей, пальцев, шеи, глаз, внутренних органов.

Образовательные задачи:

- Формирование двигательных умений и навыков;
- Развитие психофизических качеств (быстроты, силы, ловкости и др.);
- Развитие двигательных способностей (функции равновесия, координации движений).

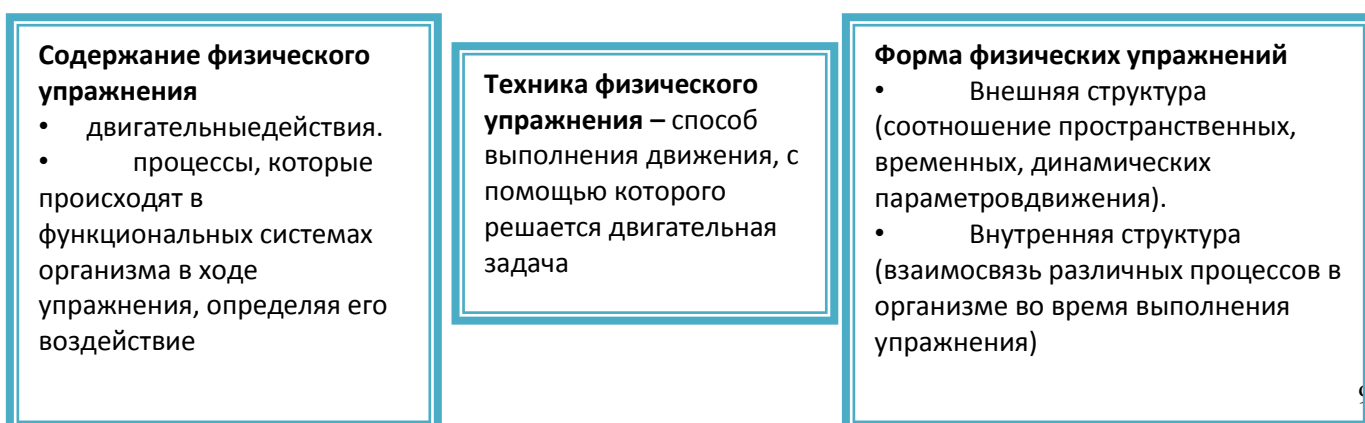
Воспитательные задачи:

- формирование потребности в ежедневных физических упражнениях;
- воспитание умения рационально использовать физические упражнения в самостоятельной двигательной деятельности;
- приобретение грации, пластичности, выразительности движений;
- воспитание самостоятельности, инициативности, самоорганизации, взаимопомощи

Принципы физического развития

общепедагогические	специальные
<i>Принцип осознанности и активности</i> направлен на воспитание у ребенка осмысленного отношения к физическим упражнениям и подвижным играм	<i>Принцип непрерывности</i> выражает закономерности построения физического развития как целостного процесса
<i>Принцип активности</i> предполагает в ребенке высокую степень самостоятельности, инициативности и творчества	<i>Принцип системного чередования физических нагрузок и отдыха</i> направлен на сочетание высокой активности и отдыха в разных формах двигательной активности
<i>Принцип систематичности</i> и последовательности означает построение системы физкультурно-оздоровительной работы и последовательное ее воплощение	<i>Принцип постепенного наращивания развивающе-тренирующих воздействий</i> выражает поступательный характер и обуславливает усиление и обновление воздействий в процессе физического развития
<i>Принцип повторения</i> предусматривает формирование двигательных навыков и	<i>Принцип адаптивного сбалансирования динамики нагрузок</i> выражает зависимость

динамических стереотипов на основе многократного повторения упражнений, движений	динамичности нагрузок от закономерностей адаптации к ним ребенка
<i>Принцип постепенности</i> способствует направленному воздействию на функции сенсорных систем, участвующих в движении	<i>Принцип всестороннего и гармоничного развития личности</i> выражает взаимосвязь физического, интеллектуального, духовного, нравственного и эстетического развития ребенка
<i>Принцип наглядности</i> способствует направленному воздействию на функции сенсорных систем, участвующих в движении	<i>Принцип оздоровительной направленности</i> решает задачи укрепления здоровья ребенка
<i>Принцип доступности и индивидуализации</i> означает обязательный учет индивидуальных особенностей ребенка для правильного подбора доступных ему физических нагрузок	<i>Принцип оптимального сочетания фронтальных, групповых и индивидуальных способов обучения</i>



методы

Общедидактические наглядные:

- Наглядно-зрительные приемы (показ физических упражнений, использование наглядных пособий, имитация, зрительные ориентиры).
- Наглядно-слуховые приемы (музыка, песни)
- Тактильно-мышечные приемы (непосредственная помощь воспитателя)

Вербальные (словесные):

- Объяснения, пояснения, указания.
- Подача команд, распоряжений, сигналов.
- Вопросы детям.
- Образный сюжетный рассказ, беседа.
- Словесная инструкция.

Информационно-рецептивный:

Характеризуется взаимосвязанностью и взаимозависимостью действий педагога и ребенка

Практические:

- Повторение упражнений без изменения и с изменениями.
- Проведение упражнений в игровой форме.
- Проведение упражнений в соревновательной форме

Метод проблемного обучения

предусматривает постановку перед ребенком проблемы и предоставление ему возможности самостоятельного решения путем тех или иных двигательных действий

Репродуктивный:

Предусматривает воспроизведение ребенком продемонстрированных взрослым (сверстником) способов двигательных действий

Метод творческих заданий

Модель двигательного режима

№п	Формы двигательной деятельности	Особенности организации
1	Физкультурно-оздоровительные занятия	
1.1	Утренняя гимнастика	Ежедневно в зале или на открытом воздухе (6-10 минут)
1.2	Двигательная разминка во время перерыва между занятиями (с преобладанием статических поз)	Ежедневно во время перерыва между периодами ООД (10 минут)
1.3	Физкультминутка	Ежедневно в середине времени, отведенного на ООД
1.4	Подвижные игры и физические	Ежедневно

	упражнения на свежем воздухе	во время прогулки в первой и второй половине дня
1.5	Индивидуальная работа по развитию движений	Ежедневно во время прогулки
1.6	Гимнастика после дневного сна (комплекс упражнений) в сочетании с воздушными ваннами, умыванием прохладной водой	Ежедневно по мере пробуждения и подъема детей
1.7	Ходьба по массажным дорожкам в сочетании с воздушными ваннами	Ежедневно после дневного сна
2	Непосредственно образовательная деятельность по физическому развитию детей	
2.1	ООД по физическому развитию	3 раза в неделю, одно из занятий на открытом воздухе
2.2	ООД по музыкальному развитию	2 раза в неделю
3	Самостоятельная двигательная деятельность детей	
	Ежедневно в помещении и на открытом воздухе	
4	Физкультурно-массовые мероприятия	
4.1	Неделя здоровья (каникулы)	1 раз в год (июнь)
4.2	Физкультурный досуг	1 раз в месяц
4.3	Физкультурно-спортивный праздник	2 раза в год
5	Совместная физкультурно-оздоровительная работа ДОО и семьи	
5.1	Участие родителей в физкультурно-оздоровительных, массовых мероприятиях	В течение периода
6	Дополнительное образование детей	
6.1	Спортивные секции, кружки, танцы	По желанию родителей и детей не более двух раз в неделю

Формы организации физического развития:

1. физкультурные занятия;
2. физкультурно-оздоровительная работа в режиме дня: утренняя гимнастика и гимнастика после сна, подвижные игры и физические упражнения, в том числе на прогулке, физкультурные и динамические паузы, закаливающие процедуры;
3. самостоятельная двигательная деятельность детей;
4. активный отдых: туристические прогулки, физкультурный досуг, физкультурные праздники, дни здоровья, каникулы.

Основные формы организации образовательного процесса

Совместная деятельность взрослого и детей		Самостоятельная деятельность детей	Совместная деятельность с семьей
Образовательная деятельности, осуществляемая в процессе организации различных видов детской деятельности	Образовательная деятельность, осуществляемая в режимных моментах		
Формы организации детей			
Групповая Подгрупповая Индивидуальная	Групповая Подгрупповая Индивидуальная	Подгрупповая Индивидуальная	Групповая Подгрупповая Индивидуальная
Формы работы			
Игра Беседа Контрольно-диагностическая деятельность ОРУ Проектная деятельность Рассказ Рассматривание Спортивные состязания Спортивный физкультурный досуги Спортивные упражнения Физкультурное занятие Утренняя гимнастика Чтение Экспериментирование	Беседа Гимнастика после дневного сна: -оздоровительная, -коррекционная, -полоса препятствий Динамическая пауза Игровые упражнения Проблемная ситуация Рассматривание Спортивные упражнения Утренняя гимнастика: -классическая, -игровая, -полоса препятствий, -музыкально-ритмическая, -аэробика, -имитационные движения Физминутка	Двигательная активность (в т.ч. в сюжетно-ролевых играх, играх-драматизациях, музыкально-двигательных импровизациях и др.) Подвижные игры Самостоятельные спортивные игры и упражнения	Проектная деятельность Создание соответствующей предметно-развивающей среды Спортивные состязания Спортивный физкультурный досуги Фотовыставка

Система закаливающих мероприятий

Закаливание детей включает систему мероприятий:

- элементы закаливания в повседневной жизни: умывание прохладной водой, широкая аэрация помещений, правильно организованная прогулка, физические упражнения,

- проводимые в легкой спортивной одежде в помещении и на открытом воздухе;
- специальные меры закаливания: водные, воздушные, солнечные.

Для закаливания детей основные природные факторы используются дифференцированно в зависимости от возраста детей, состояния их здоровья, с учетом наличия условий в дошкольном учреждении, со строгим соблюдением рекомендаций.

Закаливающие мероприятия меняются по силе и длительности в зависимости от сезона года, температуры воздуха в групповых помещениях, эпидемиологической обстановки.

Закаливание выполняется при соблюдении принципов: постепенность, последовательность, систематичность, комплексность, учет индивидуальных особенностей каждого ребенка, положительное отношение детей к закаливающим мероприятиям. При организации закаливания учитываются основные требования:

- создание позитивного эмоционального настроя;
- учет возрастных и индивидуальных особенностей состояния здоровья и развития, степени тренированности организма ребенка;
- проведение закаливающих воздействий на фоне теплового комфорта ребенка;
- использование в комплексе природных факторов и закаливающих процедур; обеспечение воздействия природных факторов на разные участки тела: различающихся и чередующихся как по силе, так и длительности;
- соблюдение постепенности и увеличение силы воздействия различных факторов и непрерывности мероприятий закаливания (при этом вид и методика закаливания изменятся в зависимости от сезона и погоды);
- соблюдение методики выбранного вида закаливания.

№ п/п	Форма закаливания	Периодичность
1	Утренний прием на воздухе	Май - август
2	Утренняя гимнастика (в теплое время на открытом воздухе)	Ежедневно
3	ООД по физическому развитию на открытом воздухе в холодное время года ООД по физическому развитию на открытом воздухе в теплое время года	1 раз в неделю 3 раза в неделю
4	Облегченная одежда при комфортной температуре в помещении	Ежедневно в течение года
5	Одежда по сезону на прогулках	Ежедневно в течение года
6	Прогулка на свежем воздухе	Ежедневно в течение года
7	Воздушные ванны после сна	Ежедневно в течение года
8	Воздушные ванны	Июнь-июль
9	Режим проветривания помещения	Ежедневно в течение года
10	Температурно-воздушный режим	Ежедневно в течение года
11	Сон без маек	Ежедневно в течение года

12	Дыхательная гимнастика	Ежедневно в течение года
13	Полоскание зева кипяченой охлажденной водой	Ежедневно в течение года
14	Умывание рук, лица прохладной водой	Ежедневно после приема пищи, после прогулки, после сна в течение года
15	Игры с водой	Июнь-август
16	Дозированные солнечные ванны	Июнь-август
17	Контрастное босохождение (дорожка здоровья) на прогулке	Июнь-август
18	Игровой массаж после сна	Ежедневно
		в течение года
19	Гимнастика после сна	Ежедневно в течение года
20	Ходьба по корригирующим дорожкам	Ежедневно в течение года

Формирование начальных представлений о здоровом образе жизни

2 группа раннего возраста

(от 2 до 3 лет)

Формировать у детей представления о значении разных органов для нормальной жизнедеятельности человека: глаза — смотреть, уши — слышать, нос — нюхать, язык — пробовать (определять) на вкус, руки — хватать, держать, трогать; ноги — стоять, прыгать, бегать, ходить; голова — думать, запоминать.

Младшая группа

(от 3 до 4 лет)

Развивать умение различать и называть органы чувств (глаза, рот, нос, уши), дать представление об их роли в организме и о том, как их беречь и ухаживать за ними.

Дать представление о полезной и вредной пище; об овощах и фруктах, молочных продуктах, полезных для здоровья человека.

Формировать представление о том, что утренняя зарядка, игры, физические упражнения вызывают хорошее настроение; с помощью сна восстанавливаются силы.

Познакомить детей с упражнениями, укрепляющими различные органы и системы организма. Дать представление о необходимости закаливания.

Дать представление о ценности здоровья; формировать желание вести здоровый образ жизни.

Формировать умение сообщать о своем самочувствии взрослым, осознавать необходимость лечения.

Формировать потребность в соблюдении навыков гигиены и опрятности в повседневной жизни.

Средняя группа

(от 4 до 5 лет)

Продолжать знакомство детей с частями тела и органами чувств человека.

Формировать представление о значении частей тела и органов чувств для жизни и здоровья человека (руки делают много полезных дел; ноги помогают двигаться; рот говорит, ест; зубы жуют; язык помогает жевать, говорить; кожа чувствует; нос дышит, улавливает запахи; уши слышат).

Воспитывать потребность в соблюдении режима питания, употреблении в пищу овощей и фруктов, других полезных продуктов.

Формировать представление о необходимых человеку веществах и витаминах. Расширять представления о важности для здоровья сна, гигиенических процедур, движений, закаливания.

Знакомить детей с понятиями «здоровье» и «болезнь».

Развивать умение устанавливать связь между совершаемым действием и состоянием организма, самочувствием («Я чищу зубы — значит, они у меня будут крепкими и здоровыми», «Я промочил ноги на улице, и у меня начался насморк»).

Формировать умение оказывать себе элементарную помощь при ушибах, обращаться за помощью к взрослым при заболевании, травме.

Формировать представления о здоровом образе жизни; о значении физических упражнений для организма человека. Продолжать знакомить с физическими упражнениями на укрепление различных органов и систем организма.

Старшая группа (от 5 до 6 лет)

Расширять представления об особенностях функционирования и целостности человеческого организма. Акцентировать внимание детей на особенностях их организма и здоровья («Мне нельзя есть апельсины — у меня аллергия», «Мне нужно носить очки»).

Расширять представления о составляющих (важных компонентах) здорового образа жизни (правильное питание, движение, сон и солнце, воздух и вода — наши лучшие друзья) и факторах, разрушающих здоровье.

Формировать представления о зависимости здоровья человека от правильного питания; умения определять качество продуктов, основываясь на сенсорных ощущениях.

Расширять представления о роли гигиены и режима дня для здоровья человека.

Формировать представления о правилах ухода за больным (заботиться о нем, не шуметь, выполнять его просьбы и поручения). Воспитывать сочувствие к болеющим. Формировать умение характеризовать свое самочувствие.

Знакомить детей с возможностями здорового человека.

Формировать у детей потребность в здоровом образе жизни. Прививать интерес к физической культуре и спорту и желание заниматься физкультурой и спортом.

Знакомить с доступными сведениями из истории олимпийского движения.

Знакомить с основами техники безопасности и правилами поведения в спортивном зале и на спортивной площадке.

Подготовительная к школе группа (от 6 до 8 лет)

Расширять представления детей о рациональном питании (объем пищи, последовательность ее приема, разнообразие в питании, питьевой режим).

Формировать представления о значении двигательной активности в жизни человека; умения использовать специальные физические упражнения для укрепления своих органов и систем.

Формировать представления об активном отдыхе.

Расширять представления о правилах и видах закаливания, о пользе закаливающих процедур.

Расширять представления о роли солнечного света, воздуха и воды в жизни человека и их влиянии на здоровье.

Физическая культура

2 группа раннего возраста (от 2 до 3 лет)

Формировать умение сохранять устойчивое положение тела, правильную осанку. Учить ходить и бегать, не наталкиваясь друг на друга, с согласованными, свободными

движениями рук и ног.

Приучать действовать сообща, придерживаясь определенного направления передвижения с опорой на зрительные ориентиры, менять направление и характер движения во время ходьбы и бега в соответствии с указанием педагога.

Учить ползать, лазать, разнообразно действовать с мячом (брать, держать, переносить, класть, бросать, катать).

Учить прыжкам на двух ногах на месте, с продвижением вперед, в длину с места, отталкиваясь двумя ногами.

Подвижные игры. Развивать у детей желание играть вместе с воспитателем в подвижные игры с простым содержанием, несложными движениями. Способствовать развитию умения детей играть в игры, в ходе которых совершенствуются основные движения (ходьба, бег, бросание, катание).

Учить выразительности движений, умению передавать простейшие действия некоторых персонажей (попрыгать, как зайчики; поклевать зернышки и попить водичку, как цыплята, и т. п.).

Младшая группа (от 3 до 4 лет)

Продолжать развивать разнообразные виды движений. Учить детей ходить и бегать свободно, не шаркая ногами, не опуская головы, сохраняя перекрестную координацию движений рук и ног. Приучать действовать совместно. Учить строиться в колонну по одному, шеренгу, круг, находить свое место при построениях.

Учить энергично отталкиваться двумя ногами и правильно приземляться в прыжках с высоты, на месте и с продвижением вперед; принимать правильное исходное положение в прыжках в длину и высоту с места; в метании мешочков с песком, мячей диаметром 15–20 см.

Закреплять умение энергично отталкивать мячи при катании, бросании. Продолжать учить ловить мяч двумя руками одновременно.

Обучать хвату за перекладину во время лазанья. Закреплять умение ползать.

Учить сохранять правильную осанку в положениях сидя, стоя, в движении, при выполнении упражнений в равновесии.

Учить кататься на санках, садиться на трехколесный велосипед, кататься на нем и слезать с него.

Учить детей надевать и снимать лыжи, ходить на них, ставить лыжи на место.

Учить реагировать на сигналы «беги», «лови», «стой» и др.; выполнять правила в подвижных играх.

Развивать самостоятельность и творчество при выполнении физических упражнений, в подвижных играх.

Подвижные игры. Развивать активность и творчество детей в процессе двигательной деятельности. Организовывать игры с правилами.

Поощрять самостоятельные игры с каталками, автомобилями, тележками, велосипедами, мячами, шарами. Развивать навыки лазанья, ползания; ловкость, выразительность и красоту движений. Вводить в игры более сложные правила со сменой видов движений.

Воспитывать у детей умение соблюдать элементарные правила, согласовывать движения, ориентироваться в пространстве.

Средняя группа (от 4 до 5 лет)

Формировать правильную осанку.

Развивать и совершенствовать двигательные умения и навыки детей, умение творчески использовать их в самостоятельной двигательной деятельности.

Закреплять и развивать умение ходить и бегать с согласованными движениями рук и ног. Учить бегать легко, ритмично, энергично отталкиваясь носком.

Учить ползать, пролезать, подлезать, перелезать через предметы. Учить перелезать с одного пролета гимнастической стенки на другой (вправо, влево).

Учить энергично отталкиваться и правильно приземляться в прыжках на двух ногах на месте и с продвижением вперед, ориентироваться в пространстве. В прыжках в длину и высоту с места учить сочетать отталкивание со взмахом рук, при приземлении сохранять равновесие. Учить прыжкам через короткую скакалку.

Закреплять умение принимать правильное исходное положение при метании, отбивать мяч о землю правой и левой рукой, бросать и ловить его кистями рук (не прижимая к груди).

Учить кататься на двухколесном велосипеде по прямой, по кругу.

Учить детей ходить на лыжах скользящим шагом, выполнять повороты, подниматься на гору.

Учить построениям, соблюдению дистанции во время передвижения.

Развивать психофизические качества: быстроту, выносливость, гибкость, ловкость и др.

Учить выполнять ведущую роль в подвижной игре, осознанно относиться к выполнению правил игры.

Во всех формах организации двигательной деятельности развивать у детей организованность, самостоятельность, инициативность, умение поддерживать дружеские взаимоотношения со сверстниками.

Подвижные игры. Продолжать развивать активность детей в играх с мячами, скакалками, обручами и т. д.

Развивать быстроту, силу, ловкость, пространственную ориентировку. Воспитывать самостоятельность и инициативность в организации знакомых игр. Приучать к выполнению действий по сигналу.

Старшая группа (от 5 до 6 лет)

Продолжать формировать правильную осанку; умение осознанно выполнять движения.

Совершенствовать двигательные умения и навыки детей. Развивать быстроту, силу, выносливость, гибкость.

Закреплять умение легко ходить и бегать, энергично отталкиваясь от опоры. Учить бегать наперегонки, с преодолением препятствий.

Учить лазать по гимнастической стенке, меняя темп.

Учить прыгать в длину, в высоту с разбега, правильно разбегаться, отталкиваться и приземляться в зависимости от вида прыжка, прыгать на мягкое покрытие через длинную скакалку, сохранять равновесие при приземлении.

Учить сочетать замах с броском при метании, подбрасывать и ловить мяч одной рукой, отбивать его правой и левой рукой на месте и вести при ходьбе.

Учить ходить на лыжах скользящим шагом, подниматься на склон, спускаться с горы, кататься на двухколесном велосипеде, кататься на самокате, отталкиваясь одной ногой (правой и левой). Учить ориентироваться в пространстве.

Учить элементам спортивных игр, играм с элементами соревнования, играм- эстафетам.

Приучать помогать взрослым готовить физкультурный инвентарь к занятиям физическими упражнениями, убирать его на место.

Поддерживать интерес детей к различным видам спорта, сообщать им некоторые сведения о событиях спортивной жизни страны.

Подвижные игры. Продолжать учить детей самостоятельно организовывать знакомые подвижные игры, проявляя инициативу и творчество.

Воспитывать у детей стремление участвовать в играх с элементами соревнования, играх-эстафетах.

Учить спортивным играм и упражнениям.

Подготовительная к школе группа (от 6 до 8 лет)

Формировать потребность в ежедневной двигательной деятельности.

Воспитывать умение сохранять правильную осанку в различных видах деятельности.

Совершенствовать технику основных движений, добиваясь естественности, легкости, точности, выразительности их выполнения.

Закреплять умение соблюдать заданный темп в ходьбе и беге.

Учить сочетать разбег с отталкиванием в прыжках на мягкое покрытие, в длину и высоту с разбега.

Добиваться активного движения кисти руки при броске.

Учить перелезать с пролета на пролет гимнастической стенки по диагонали.

Учить быстро перестраиваться на месте и во время движения, равняться в колонне, шеренге, кругу; выполнять упражнения ритмично, в указанном воспитателем темпе.

Развивать психофизические качества: силу, быстроту, выносливость, ловкость, гибкость.

Продолжать упражнять детей в статическом и динамическом равновесии, развивать координацию движений и ориентировку в пространстве.

Закреплять навыки выполнения спортивных упражнений.

Учить самостоятельно следить за состоянием физкультурного инвентаря, спортивной формы, активно участвовать в уходе за ними.

Обеспечивать разностороннее развитие личности ребенка: воспитывать выдержку, настойчивость, решительность, смелость, организованность, инициативность, самостоятельность, творчество, фантазию.

Продолжать учить детей самостоятельно организовывать подвижные игры, придумывать собственные игры, варианты игр, комбинировать движения.

Поддерживать интерес к физической культуре и спорту, отдельным достижениям в области спорта.

Подвижные игры. Учить детей использовать разнообразные подвижные игры (в том числе игры с элементами соревнования), способствующие развитию психофизических качеств (ловкость, сила, быстрота, выносливость, гибкость), координации движений, умения ориентироваться в пространстве; самостоятельно организовывать знакомые подвижные игры со сверстниками, справедливо оценивать свои результаты и результаты товарищей.

Учить придумывать варианты игр, комбинировать движения, проявляя творческие способности.

Развивать интерес к спортивным играм и упражнениям (городки, бадминтон, баскетбол, настольный теннис, хоккей, футбол).

2.2. Описание вариативных форм, способов, методов и средств реализации

Программы с учетом возрастных и индивидуальных особенностей воспитанников, специфики их образовательных потребностей и интересов.

Основной формой работы во всех пяти образовательных областях Программы является игровая деятельность — основная форма деятельности дошкольников. Все развивающие индивидуальные, подгрупповые, групповые, интегрированные занятия в соответствии с Программой носят игровой характер, насыщены разнообразными играми и развивающими игровыми упражнениями и ни в коей мере не дублируют школьных форм обучения. Развивающее занятие в соответствии с Программой не тождественно школьному уроку и не является его аналогом. Конспекты игровых коррекционно-развивающих занятий учителя-логопеда и воспитателя приведены в сборниках, входящих в методический комплект Программы.

Выполнение развивающих и воспитательных задач, поставленных Программой, обеспечивается благодаря комплексному подходу и интеграции усилий специалистов педагогического и медицинского профилей и семей воспитанников.

Реализация принципа интеграции способствует более высоким темпам общего и речевого развития детей, более полному раскрытию творческого потенциала каждого

ребенка, возможностей и способностей, заложенных в детях природой, и предусматривает совместную работу педагога-психолога, музыкального руководителя, инструктора по физическому воспитанию, воспитателей и родителей дошкольников.

Описание основных форм совместной деятельности взрослых и детей

1) Общение

Содержание общения: обмен положительными эмоциями между ребенком и взрослым, взаимодействие по поводу игрушек и разных объектов ближайшего окружения.

Способы общения: физический контакт (поглаживание, прикосновения), разговор с ребенком, жесты, вокализация, мимика, совместные действия.

Результат общения: полноценное физическое и психическое развитие ребенка, появление у него предпосылок позитивного образа «Я».

2) Игровая деятельность - форма активности ребенка, направленная не на результат, а на процесс действия и способы осуществления и характеризующаяся принятием ребенком условной (в отличие от его реальной жизненной) позиции. *Классификация игр детей раннего и дошкольного возраста*

Игры			Возрастная адресованность (годы жизни детства)					
классы	вид	подвиды	2	3	4	5	6	7
игры, возникающие по инициативе взрослого	игры – экспериментирования	с природными объектами			*	*	*	*
		с животными и людьми				*	*	*
		общение с людьми	*	*	*	*	*	*
		со специальными игрушками для экспериментирования	*	*	*	*	*	*
	сюжетные самостоятельные игры	сюжетно-отобразительные	*	*				
		сюжетно-ролевые	*	*	*	*	*	*
		режиссерские			*	*	*	*
		театрализованные				*	*	*
Игры, связанные с исходной инициативой взрослого	обучающие игры	автодидактические предметные	*	*	*	*	*	
		сюжетно-дидактические	*	*	*	*	*	
		подвижные	*	*	*	*	*	*
		музыкальные	*	*	*	*	*	*
		учебно-предметно-дидактические			*	*	*	*
	досуговые игры	интеллектуальные				*	*	*
		забавы	*	*	*	*	*	*
		развлечения	*	*	*	*	*	*
		театральные				*	*	*
		празднично-каранвальные	*	*	*	*	*	*

		компьютерные			*	*	*	*
Игры народные, идушие от исторических традиций этноса	обрядовые игры	культовые						*
		семейные	*	*	*	*	*	*
		сезонные	*	*	*	*	*	*
	тренинговые игры	интеллектуальные				*	*	*
		сенсомоторные	*	*	*	*	*	*
		адаптивные	*	*	*	*	*	*
	досуговые игры	игрища					*	*
		тихие	*	*	*	*	*	*
		забавляющие	*	*	*	*	*	*
		развлекающие	*	*	*	*	*	*

Развитие игровой деятельности

Основные цели и задачи

Создание условий для развития игровой деятельности детей. Формирование игровых умений, развитых культурных форм игры. Развитие у детей интереса к различным видам игр. Всестороннее воспитание и гармоничное развитие детей в игре (эмоционально-нравственное, умственное, физическое, художественно-эстетическое и социально-коммуникативное). Развитие самостоятельности, инициативы, творчества, навыков саморегуляции; формирование доброжелательного отношения к сверстникам, умения взаимодействовать, договариваться, самостоятельно разрешать конфликтные ситуации.

Сюжетно-ролевые игры. Учить детей проявлять интерес к игровым действиям сверстников; помогать играть рядом, не мешать друг другу. Учить выполнять несколько действий с одним предметом и переносить знакомые действия с одного объекта на другой; выполнять с помощью взрослого несколько игровых действий, объединенных сюжетной канвой. Содействовать желанию детей самостоятельно подбирать игрушки и атрибуты для игры, использовать предметы-заместители. Подводить детей к пониманию роли в игре. Формировать начальные навыки ролевого поведения; учить связывать сюжетные действия с ролью. Развивать предпосылки творчества.

Подвижные игры. Развивать у детей желание играть вместе с воспитателем в подвижные игры с простым содержанием. Приучать к совместным играм небольшими группами. Поддерживать игры, в которых совершенствуются движения (ходьба, бег, бросание, катание).

Театрализованные игры. Пробуждать интерес к театрализованной игре путем первого опыта общения с персонажем (кукла Катя показывает 252 концерт), расширения контактов со взрослым (бабушка приглашает на деревенский двор). Побуждать детей отзываться на игры-действия со звуками (живой и неживой природы), подражать движениям животных и птиц под музыку, под звучащее слово (в произведениях малых фольклорных форм). Способствовать проявлению самостоятельности, активности в игре с персонажами-игрушками. Создавать условия для систематического восприятия театрализованных выступлений педагогического театра (взрослых).

Дидактические игры. Обогащать в играх с дидактическим материалом чувственный опыт детей. Закреплять знания о величине, форме, цвете предметов. Учить собирать пирамидку (башенку) из 5–8 колец разной величины; ориентироваться в соотношении плоскостных фигур «Геометрической мозаики» (круг, треугольник, квадрат, прямоугольник); составлять целое из четырех частей (разрезных картинок, складных кубиков); сравнивать, соотносить, группировать, устанавливать тождество и различие однородных предметов по одному из сенсорных признаков (цвет, форма, величина). Проводить дидактические игры на развитие внимания и памяти («Чего не стало?» и т. п.); слуховой

дифференциации («Что звучит?» и т. п.); тактильных ощущений, температурных различий («Чудесный мешочек», «Теплый - холодный», «Легкий — тяжелый» и т. п.); мелкой моторики руки (игрушки с пуговицами, крючками, молниями, шнуровкой и т. д.).

Сюжетная игра

Цель: овладения ребенком двойной системой средств построения игровой деятельности. Задачи: поэтапная передача детям постепенно усложняющихся способов построения игры. Специфика игровой деятельности (ее «замещающий» характер) требует одновременного овладения ребенком двойной системой средств ее построения. Ребенок должен научиться не только совершать условное игровое действие, но и обозначать воображаемое явление или событие. Формирование игровой деятельности предполагает поэтапную передачу детям постепенно усложняющихся способов построения игры. В младшем дошкольном возрасте это ролевое поведение, а в старшем – сюжетосложение. Передача детям способов построения игры осуществляется в их совместной игре со взрослым, где последний выступает партнером, живым носителем формируемого способа во всей его целостности. Процесс игры не представляет собой непрерывное движение ребенка в условном плане. Построение сюжета игры представляет собой постоянный переход из совершения условных игровых действий к обозначению смысла этих действий и обратно. Такие поясняющие действия органично входят в процесс игры, выполняя функции планирования ребенком индивидуального плана развертывания сюжета и согласования их с намерениями других играющих. Указанные способы постепенно изменяются (усложняются) на протяжении всего дошкольного детства.

Выделены три основных способа построения сюжета в раннем и дошкольном возрастах. Первичным и наиболее простым является обозначение и развертывание действий с предметами в игре. Следующий способ – ролевое поведение реализуется за счет обозначения и осуществления условной ролевой позиции. Условные предметные действия при этом становятся вторичны, и подчиняются роли. Третьим способом является сюжетосложение (игра-фантазирование), который заключается в развертывании в игре целостных, связанных друг с другом ситуаций, характеризующихся сложным и многообразным содержанием, и которые могут строиться различным образом.

В настоящее время, сюжетная игра для полноценного развития нуждается в формирующих воздействиях со стороны взрослого. Являясь особой субкультурой детства, образцы способов построения сюжета передавались от старших поколений детей к младшим в естественном процессе их совместной игры. В настоящее время по ряду причин взаимодействие детей в разновозрастных группах затруднено, и функция передачи способов игры перешла к взрослому, который и демонстрирует ребенку образцы игровых действий. Успешность подобных культурных воздействий может быть успешна только в том случае, если взрослому удастся сохранить естественность детской игры.

Игра с правилами

Цель: овладения ребенком системой средств построения игровой деятельности.

Задачи: поэтапная передача детям постепенно усложняющихся способов построения игры.

Игра с правилами также имеет свои культурные формы, классифицируемые по кругу задействованных в них компетенций. Игра на физическую компетенцию, подразумевающая конкуренцию на подвижность, ловкость, выносливость; игра на умственную компетенцию (внимание, память, комбинаторика); игры на удачу, где исход игры определяется вероятностью, и не связан со способностями играющих.

Также, как и сюжетная игра, игра с правилами во всей своей полноте (соблюдение формализованных правил, ориентация на выигрыш) складывается у ребенка не сразу, а постепенно, на протяжении всего дошкольного детства. В возрасте 2-4 лет ребенок начинает осваивать действия по правилу, затем, в возрасте 4-5 лет у него появляются представления о выигрыше в рамках игры, построенной на готовых правилах, и в возрасте 6-7 лет ребенок

приобретает способность видоизменять правила по предварительной договоренности с другими играющими. Реализация всех указанных этапов возможна только в том случае, если взрослый своевременно будет знакомить ребенка с характерными для дошкольного детства культурными формами игр с правилами. Сначала это должны быть простейшие подвижные игры и игры на ловкость, затем игры на удачу, способствующие ориентации ребенка на выигрыш, и, в завершении дошкольного детства – игры на умственную компетенцию.

Игра с правилами на физическую компетенцию

Усложнение игр с правилами на физическую компетенцию осуществляется в соответствии с функциональной возможностью осуществлять детьми игру самостоятельно.

1) Игры с параллельными действиями играющих, в которой дети одновременно выполняют одинаковые действия по сигналу ведущего. Это является очень важным для формирования у детей способности к соблюдению элементарного правила. Все эти игры имеют аналогичную структуру: взрослый подает определенный сигнал, а дети параллельно выполняют заранее оговоренные действия, в чем и заключается выполнение правила игры. Сюжет игры должен быть предельно прост, и не должен заслонять от детей основную цель игры – выполнение действий по сигналу взрослого. Сигнал должен быть краток и не должен содержать стихотворных форм длиннее двусишья.

2) Игры с поочередными действиями играющих

Совместная деятельность детей раннего и большей части младшего дошкольного возраста преимущественно представляет собой параллельно-подражательные действия, как в сюжетной игре, так и в игре с правилами. Тем не менее, уже в раннем возрасте у детей могут осуществляться простейшее взаимодействие, основанное на слаженном повторении партнерами своих действий. Содержание этих действий может быть самым разнообразным, например, ребенок толкает плечом другого, и смеется, когда он толкает его в ответ. Очевидно, как считают современные исследователи детской игры, это и есть прототип любой совместной формы игры, сюжетной или с правилами, и для формирования этого вида деятельности он необходим. Эта прототипическая игра закладывает предпосылки для других, основанных на более сложных схемах, формах совместной деятельности. Формирование данного способа игры может заключаться в совместном катании детьми шара друг другу.

3) Игры, в которых ведущий не принимает непосредственного участия в игре

Формирование способности играть самостоятельно, прежде всего, означает способность каждого из детей выполнить роль ведущего. Это качество появляется у детей не сразу. Для его формирования необходимо предлагать детям игры понятного им содержания и со все усложняющейся структурой. Первоначально, игра также проигрывается со взрослым, для того, чтобы дети запомнили основные правила игры. Затем, выполнив в одном цикле роль ведущего, взрослый предлагает детям самостоятельно выбрать ведущего в следующем цикле игры. Для выбора он предлагает использовать жеребьевку.

4) Игры, в которых ведущий выполняет не только сигнализирующую функцию, но и параллельно участвует в игре

5) Игры, в которых ребенок выполняет роль ведущего и водящего.

Игра с правилами на удачу

Представлении о критериях выигрыша, и установки на него формируется на основе игры с наиболее простой и понятной схемой, где правила не «заслонены» для ребенка сюжетом, и где выполнение игровых действий не представляет труда для всех участников, т.е. не требует физической и умственной компетенции. Это игры на удачу, типа «лото» и «гусёк».

Для понимания субъективной ценности выигрыша, он должен быть выделен для детей как результат отдельного игрового цикла. Для этого необходима однозначные для всех критерии успеха в игре. Так, в лото, победитель – тот, кто «накрыл» раньше свою карту, в гусёк – тот, кто «пришел» раньше к финишу. Следовательно, победитель и проигравший появятся только тогда, когда кон игры не будет доигрываться, а будет

начинаться новый игровой цикл после достижения оговоренного результата одним из игроков.

Игра с правилами на умственную компетенцию

В игры с правилами на умственную компетенцию (шашки, шахматы и аналогичные игры) ребенок обучается играть взрослым в самом конце дошкольного детства. Самостоятельная игра в данный тип игр возможна только в том случае, если у ребенка сформированы представления о выигрыше и общих правилах для всех играющих.

1. **Коммуникативная деятельность** - форма активности ребенка, направленна на взаимодействие другим человеком как субъектом, потенциальным партнером по общению, предполагающая согласование и объединение усилий с целью налаживания отношений и достижения общего результата

Формы общения со взрослым:

- ситуативно-деловая;
- внеситуативно-познавательная;
- внеситуативно-личностная.

Формы общения со сверстником:

- эмоционально-практическая;
- внеситуативно-деловая;
- ситуативно-деловая.

Конструктивное общение и взаимодействие со взрослыми и сверстниками, устная речь как основное средство общения.

2. **Восприятие художественной литературы и фольклора** - форма активности ребенка, предполагающая не пассивное созерцание, а деятельность, которая воплощается во внутреннем содействии, сопереживании героям, в воображаемом перенесении на себя событий, в «мыслительном действии», в результате чего возникает эффект личного присутствия, личного участия в событиях.

Цель: активизации воображения ребенка, расширение осведомленности о мире, о явлениях, не данных в непосредственном наблюдении и практическом опыте.

Задачи: овладение детьми моделями человеческого поведения, интуитивно и эмоционально схватывать целостную картину мира.

Художественная литература является универсальным развивающим образовательным средством, благодаря которым ребенок выходит за пределы непосредственно воспринимаемой реальности. Благодаря чтению художественной литературы ребенок овладевает моделями человеческого поведения, интуитивно и эмоционально схватывает целостную картину мира, овладевает богатой языковой средой. Условно функции художественной литературы можно разделить на два больших класса: познавательно-нравственная и эстетическая функции.

Содержание познавательно-нравственной функции заключается в активизации воображения ребенка, расширении осведомленности о мире, особенно о явлениях, не данных в непосредственном наблюдении и практическом опыте; освоении таких методов упорядочивания информации, как причинно-следственные и временные связи между событиями; освоение моделей человеческого поведения в различных ситуациях; формирование ценностных установок к различным явлениям действительности.

К эстетической функции относится знакомство и приобщение ребенка к словесному искусству и развитие хорошей разговорной речи за счет знакомства с литературным языком, ориентация ребенка на индивидуальное словесное творчество через образцы, данные в литературных текстах, воспитание культуры переживаний и чувств.

3. **Познавательно-исследовательская деятельность** – форма активности ребенка, направленная на познание свойств и связей объектов и явлений, освоение способов познания, способствующая формированию целостной картины мира.

Цель: расширять представления детей об окружающем мире.

Задачи: овладение детьми характерными способами упорядочения опыта.

Познавательно-исследовательская деятельность в дошкольном детстве представляет собой активность, направленную на постижение окружающего мира. Лишь к старшему дошкольному возрасту познавательно-исследовательская деятельность начинает носить целенаправленный характер, со своими мотивами и целями. В целом, на протяжении дошкольного детства познавательно-исследовательская деятельность сопровождает игру, продуктивную деятельность, вплетаясь в них в виде ориентировочных действий, опробования возможностей различных материалов, обдумывания и рассуждения об окружающих вещах и явлениях.

По мере развития психофизиологических функций ребенка познавательно-исследовательская деятельность становится все сложнее. Развитие восприятия, мышления, речи дает возможность ребенку сместиться с изучения непосредственно окружающих его вещей к более отвлеченным предметам. Естественными формами познавательно-исследовательской деятельности дошкольника являются непосредственные действия с предметами и вербальные формы исследования. Начиная с младшего дошкольного возраста в познавательно-исследовательской деятельности ребенок, не только расширяет свои представления об окружающем, но и овладевает характерными для данной культуры способами упорядочения опыта, что позволяет ему в старшем дошкольном возрасте иметь достаточно целостные представления об окружающем мире.

Экспериментирование, исследование.

Моделирование:

- замещение;
- составление моделей;
- деятельность с использованием моделей;
- по характеру моделей (предметное, знаковое, мысленное).

4. **Двигательная деятельность** – форма активности ребенка, позволяющая ему решать двигательные задачи путем реализации двигательной функции.

Гимнастика:

- основные движения (ходьба, бег, метание, прыжки, лазанье, равновесие);
- строевые упражнения;
- танцевальные упражнения;
- с элементами спортивных игр (летние и зимние виды спорта).

Игры:

- подвижные;
- с элементами спорта.

Простейший туризм.

Катание на самокате, санках, велосипеде, ходьба на лыжах и др.

5. **Самообслуживание и элементарный бытовой труд** – это форма активности ребенка, требующая приложения усилий для удостоверения физиологических и моральных потребностей и приносящая конкретный результат, который можно увидеть/потрогать/почувствовать.

Виды: самообслуживание; хозяйственно-бытовой труд; труд в природе; ручной труд.

6. **Изобразительная деятельность** – форма активности ребенка, в результате которой создается материальный или идеальный продукт

Цель: овладения ребенком репрезентирующими (моделирующими) видами деятельности.

Задачи: созидательная работа, направленная на получение предметно оформленного результата, соответствующего в той или иной степени начальному замыслу игры.

Под изобразительной деятельностью в

дошкольной педагогике подразумеваются репрезентирующие (моделирующие) виды

деятельности, доступные дошкольнику. Это рисование, лепка, аппликация и различные синтетические, комплексные формы. Во многом, изобразительная деятельность в дошкольном детстве переплетается с сюжетной игрой. Но, в тоже время, изобразительные виды деятельности имеют существенное отличие от сюжетной игры. Вне зависимости от используемых материалов изобразительные виды деятельности представляют собой созидательную работу, направленную на получение предметно оформленного результата, соответствующего в той или иной степени начальному замыслу, в чем и заключается их развивающий смысл. Основы изобразительного целеполагания закладываются у ребенка в раннем возрасте. В дошкольном детстве в изобразительной деятельности у ребенка происходит дальнейшее развитие целеполагания и произвольной организации деятельности. Между отдельными целями создания чего-либо появляется осознанная связь. У ребенка появляется интерес к образцам, который поддерживается и развивается за счет способности их воспроизводить. Ребенок начинает объективно оценивать результат своей работы, сравнивать его с мысленным, идеальным результатом и аналогичными продуктами, сделанными другими людьми. В результате, ребенок готов овладевать новыми культурными способами, позволяющими достичь наилучшего результата– правильно держать кисть и карандаш, овладевать новыми приемами их использования. Поначалу, желание овладеть новым навыком целиком опосредовано конечной целью ребенка. Например, желая нарисовать действительно круглое колесо у автомобиля он будет тренировать так называемые круговые движения.

Содержания, предлагаемые взрослым ребенку для осуществления педагогически целенаправленной продуктивной деятельности, можно разделить на четыре вида: работа по образцам, работа с незавершенными продуктами, работа по графическим схемам, и работа по словесному описанию цели.

Работа по образцам

Данная форма продуктивной деятельности представляет собой работу ребенка по образцам, предложенных ему взрослым. Это могут быть плоскостные изображения, требующие копирования, объемные нерасчлененные образцы, требующие анализа составляющих его элементов.

Работа с незавершенными продуктами

Здесь ребенку могут быть предложены продукты, в структуре которых присутствует незавершенность, и которые ребенок должен завершить. Также, это могут быть продукты с неочевидным конечным видом и назначением и требующие творческой разработки.

Работа по графическим схемам

В данной форме совместной деятельности взрослый предлагает ребенку различные схемы (чертежи, выкройки и др.) по которым тот должен воспроизвести плоскостные изображения или объемные конструкции. Также это могут быть пооперационные схемы различных типов.

Работа по словесному описанию цели

В данном случае совместная деятельность взрослого и ребенка заключается в том, что взрослый описывает признаки-условия класса предметов, которые должен изготовить ребенок.

7. Конструирование из различных материалов – форма активности ребенка, которая развивает у него пространственное мышление, формирует способность предвидеть будущий результат, дает возможность для развития творчества, обогащает речь.

Конструирование:

- из строительных материалов;
- из коробок, игрушек и другого бросового материала;
- из природного материала.

Художественный труд:

- аппликация;
- конструирование из бумаги.

8. **Музыкальная деятельность** – это форма активности ребенка, дающая ему возможность выбрать наиболее близкое и успешные в реализации позиции: слушателя, исполнителя, сочинителя.

Виды музыкальной деятельности

- Восприятие музыки.
- Исполнительство (вокальное, инструментальное): пение; музыкально-ритмические движения; игра на детских музыкальных инструментах.
- Творчество (вокальное, инструментальное): пение; музыкально-ритмические движения; музыкально-игровая деятельность; игра на музыкальных инструментах.

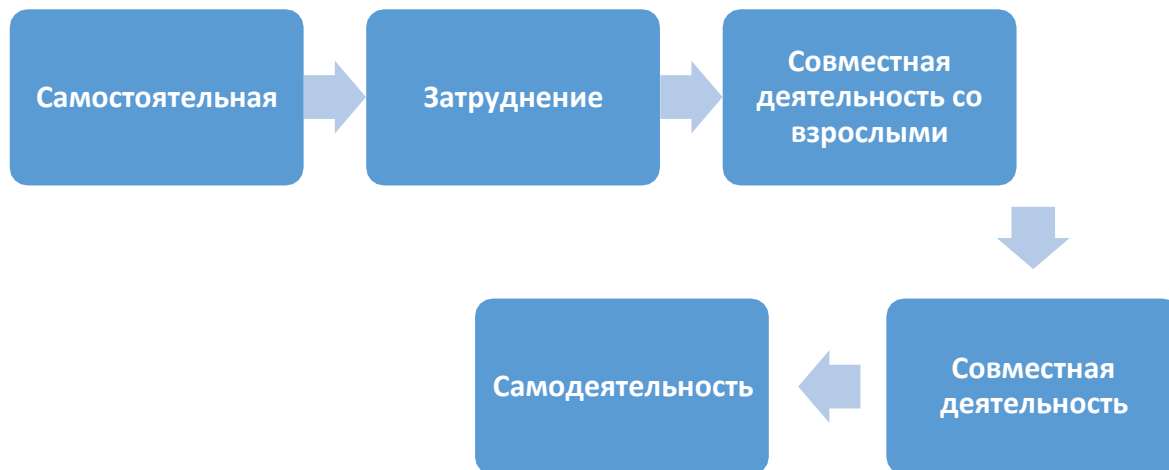
9. **Проектная деятельность**

Цель: формирование социально-коммуникативных навыков и установок толерантного общения детей со сверстниками и взрослыми в ходе МИНИ и МЕГА- проектов.

Задачи:

- организация воспитательно-образовательной работы по развитию у дошкольников навыков коммуникативной культуры в ходе организации проектной деятельности с использованием сказочных историй и выполнением творческих заданий к ним;
- разработка универсальной модели воспитательно-образовательной работы образовательной организации в ходе проведения обучающего тренинга для педагогов по формированию у дошкольников социально-коммуникативных навыков и установок толерантного общения со сверстниками и взрослыми;
- организация и проведение творческих встреч в родительском клубе с целью создания условий для активного участия родителей в МИНИ и МЕГА-проектах, направленных на формирование у детей установок позитивного общения со сверстниками и взрослыми средствами семейного воспитания.

Схема развития любого вида деятельности у детей



Аспекты образовательной среды



**Соотношение видов детской деятельности
и форм образовательной деятельности**

Двигательная деятельность

Формы образовательной деятельности		
Организованная образовательная деятельность	Режимные моменты	Самостоятельная деятельность детей
игровая беседа с элементами движений; интегративная деятельность; утренняя гимнастика; совместная деятельность взрослого и детей тематического характера; игра; контрольно-диагностическая деятельность; экспериментирование; физкультурное занятие; спортивные и физкультурные досуги; спортивные состязания; проектная деятельность.	игровая беседа с элементами движений; интегративная деятельность; утренняя гимнастика; совместная деятельность взрослого и детей тематического характера; игра; контрольно-диагностическая деятельность; экспериментирование; физкультурное занятие; спортивные и физкультурные досуги; спортивные состязания; проектная деятельность.	двигательная активность в течение дня; игра; утренняя гимнастика; самостоятельные спортивные игры и упражнения и др.

Игровая деятельность

Формы образовательной деятельности		
Организованная образовательная деятельность	Режимные моменты	Самостоятельная деятельность детей
наблюдение; чтение; игра; игровое упражнение; проблемная ситуация; беседа; совместная с воспитателем игра; совместная со сверстниками игра; индивидуальная игра; праздник; экскурсия; ситуация морального выбора; проектная деятельность; интегративная деятельность; коллективное обобщающее занятие	игровое упражнение; совместная с воспитателем игра; совместная со сверстниками игра; индивидуальная игра; ситуативный разговор с детьми; педагогическая ситуация; беседа; ситуация морального выбора; проектная деятельность; интегративная деятельность	сюжетно-ролевая игра; игры с правилами; творческие игры

Самообслуживание и элементарный бытовой труд

Формы образовательной деятельности	
Режимные моменты	Самостоятельная деятельность детей
совместные действия; наблюдения; поручения; беседа; чтение; совместная деятельность взрослого и детей тематического характера; рассматривание; дежурство; игра; экскурсия; проектная деятельность	Элементарный бытовой труд по инициативе ребенка

Познавательно-исследовательская деятельность

Формы образовательной деятельности		
Организованная образовательная деятельность	Режимные моменты	Самостоятельная деятельность детей
сюжетно-ролевая игра; рассматривание; наблюдение; чтение; игра-экспериментирование; развивающая игра; экскурсия; интегрированная деятельность; конструирование; исследовательская деятельность; рассказ; беседа; создание коллекций; проектная деятельность; экспериментирование; проблемная ситуация	рассматривание; наблюдение; чтение; игра-экспериментирование; развивающая игра; ситуативный разговор с детьми; экскурсия; интегрированная деятельность; конструирование; исследовательская деятельность; рассказ; беседа; создание коллекций; проектная деятельность; экспериментирование; проблемная ситуация	познавательно-исследовательская деятельность по инициативе ребенка

Коммуникативная деятельность

Формы образовательной деятельности		
Организованная образовательная деятельность	Режимные моменты	Самостоятельная деятельность детей
чтение; обсуждение; рассказ;	ситуация общения в процессе режимных моментов;	сюжетно-ролевая игра; подвижная игра с текстом игровое общение;

Формы образовательной деятельности		
Организованная образовательная деятельность	Режимные моменты	Самостоятельная деятельность детей
беседа; рассматривание; игровая ситуация; дидактическая игра; интегративная деятельность; беседа о прочитанном; инсценирование; викторина; игра-драматизация; показ настольного театра; разучивание стихотворений; театрализованная игра; режиссерская игра; проектная деятельность; решение проблемных ситуаций; разговор с детьми; создание коллекций; игра	дидактическая игра; чтение; словесная игра на прогулке; наблюдение на прогулке; труд; игра на прогулке; ситуативный разговор; беседа; экскурсия; интегративная деятельность; разговор с детьми; сочинение загадок; проектная деятельность; создание коллекций	общение со сверстниками хороводная игра с пением игра-драматизация; чтение наизусть и отгадывание загадок в книжном уголке; дидактическая игра

Восприятие художественной литературы и фольклора

Формы образовательной деятельности		
Организованная образовательная деятельность	Режимные моменты	Самостоятельная деятельность детей
чтение; обсуждение; рассказ; беседа; игра; инсценирование; викторина	ситуативный разговор; игра; продуктивная деятельность; беседа; сочинение загадок; проблемная ситуация	игра; продуктивная деятельность; рассматривание; самостоятельная деятельность в книжном уголке и в театральном уголке (рассматривание, инсценировка)

Изобразительная деятельность

Формы образовательной деятельности		
Организованная образовательная деятельность	Режимные моменты	Самостоятельная деятельность детей
занятия (рисование, аппликация, лепка, конструирование); изготовление украшений, декораций, подарков,	наблюдение; рассматривание; игра; игровое упражнение; проблемная ситуация;	украшение личных предметов; игры; рассматривание объектов природы, быта,

предметов для игр; экспериментирование; рассматривание объектов природы, быта, произведений искусства; игры; тематические досуги; выставки работ декоративно-прикладного искусства; проектная деятельность; создание коллекций	конструирование из песка; обсуждение; создание коллекций	произведений искусства; самостоятельная изобразительная деятельность
--	--	---

Музыкальная деятельность

Формы образовательной деятельности		
Организованная образовательная деятельность	Режимные моменты	Самостоятельная деятельность детей
слушание музыки; экспериментирование со звуками; музыкально-дидактическая игра; шумовой оркестр; разучивание музыкальных игр и танцев; совместное пение; импровизация; беседа интегративного характера; интегративная деятельность; совместное и индивидуальное музыкальное исполнение; музыкальное упражнение попевка, распевка; этюды; творческое задание; концерт-импровизация; танец; музыкальная сюжетная игра	слушание музыки, сопровождающей проведение режимных моментов; музыкальная подвижная игра на прогулке; интегративная деятельность; концерт-импровизация на прогулке	Музыкальная деятельность по инициативе ребенка

Конструирование из разного материала

Формы образовательной деятельности		
Организованная образовательная деятельность	Режимные моменты	Самостоятельная деятельность детей
занятия (конструирование); экспериментирование; игры; тематические досуги; проектная деятельность; конструирование по образцу, модели, условиям, теме, замыслу; конструирование по простейшим чертежам	наблюдение; рассматривание объектов природы; игра; игровое упражнение; проблемная ситуация; конструирование из песка; обсуждение (произведений искусства, средств выразительности)	игры; рассматривание эстетически привлекательных объектов природы, быта, произведений искусства; самостоятельная конструктивная деятельность

Компоненты образовательных областей

Образовательные области	Компоненты образовательных областей
Социально-коммуникативное развитие	Усвоение норм и ценностей
	Общение и взаимодействие со взрослыми и сверстниками
	Развитие самостоятельности, целенаправленности, саморегуляции
	Развитие социального и эмоционального интеллекта
	Формирование позитивных установок к труду и творчеству
	Становление основ безопасного поведения в быту, социуме, природе
Познавательное развитие	Развитие интересов, любознательности, познавательной мотивации
	Формирование познавательных действий, становление сознания
	Развитие воображения и творческой активности
	Формирование первичных представлений о себе, окружающих людях, объектах окружающего мира, малой родине и Отечестве, планете Земля
Речевое развитие	Овладение речью как средством общения и культуры
	Обогащение активного словаря
	Развитие связной, грамматически правильной диалогической и монологической речи
	Развитие речевого творчества
	Развитие звуковой и интонационной культуры речи, фонематического слуха
	Знакомство с книжной культурой
	Формирование звуковой аналитико-синтетической активности

Художественно-эстетическое развитие	Развитие предпосылок ценностно-смыслового восприятия и понимания произведений искусства
	Становление эстетического отношения к окружающему миру
	Формирование элементарных представлений о видах искусства
	Восприятие музыки, художественной литературы, фольклора
	Стимулирование сопереживания персонажам художественных произведений
	Реализация самостоятельной творческой деятельности
Физическое развитие	Приобретение опыта двигательной деятельности, направленной на развитие координации, гибкости, равновесия, крупной и мелкой моторики
	Формирование начальных представлений о некоторых видах спорта
	Овладение подвижными играми с правилами
	Становление целенаправленности и саморегуляции в двигательной сфере
	Становление ценностей здорового образа жизни

2.3. ОСОБЕННОСТИ ОБРАЗОВАТЕЛЬНОЙ ДЕЯТЕЛЬНОСТИ РАЗНЫХ ВИДОВ И КУЛЬТУРНЫХ ПРАКТИК.

Культурные практики, по мнению Н.Б. Крыловой, представляют собой разнообразные, основанные на текущих и перспективных интересах ребенка виды самостоятельной деятельности, поведения и опыта, складывающегося с первых дней его жизни; обеспечивают активную и продуктивную образовательную деятельность ребенка. Вместе с тем они включают обычные для него способы самоопределения и самореализации, тесно связанные с содержанием его бытия и события с окружающими и поэтому обеспечивают реализацию универсальных культурных умений ребенка. Такие умения интенсивно формируются уже в период дошкольного детства, а затем

«достраиваются» и совершенствуются в течение всей последующей жизни. Они включают готовность и способность ребенка действовать во всех обстоятельствах жизни на основе культурных норм и выражают:

- содержание, качество и направленность его действий и поступков;
- индивидуальные особенности (оригинальность и уникальность) его действий;
- принятие и освоение культурных норм сообщества, к которому принадлежит ребенок;
- принятие общезначимых культурных образцов деятельности и поведения.

Данные культурные умения реализуются в образовательном процессе через разные виды образовательной деятельности ребенка и взрослого, группы детей.

При этом используется комплекс здоровьесберегающих образовательных технологий.

Здоровьесберегающая образовательная технология – система, создающая максимально возможные специальные условия для сохранения, укрепления и развития духовного, эмоционального, интеллектуального и физического здоровья всех субъектов образования образовательного пространства.

В нее входят:

– анализ данных мониторинга состояния здоровья и уровня физического развития детей в процессе реализации технологии и ее коррекция в соответствии с результатами полученных данных;

– учет возрастных особенностей детей при реализации здоровьесберегающей образовательной технологии;

– создание благоприятного эмоционально-психологического климата в процессе

реализации технологии здоровьесбережения;

– использование разнообразных видов активной здоровьесберегающей деятельности, направленной на сохранение и укрепления здоровья дошкольников.

При этом в процесс групповой деятельности могут включаться следующие формы организации образовательной деятельности воспитанников:

– распределение совместных действий и операций, определение последовательности их выполнения;

– планирование общих и индивидуальных способов работы;

– коммуникация, обеспечивающая реализацию процессов распределения, обмена и взаимодополнения, и формирование взаимопонимания;

– рефлексия, связанная с изменением или формированием отношения к собственному действию в контексте содержания и форм совместной работы.

Методы и способы реализации культурных практик:

Методы, обеспечивающие передачу учебной информации педагогом и восприятие ее детьми средствами слушания, наблюдения, практических действий: словесный (объяснение, беседа, инструкция, вопросы и др.),

1. наглядный (демонстрация, иллюстрация, рассматривание и др.), практический;

2. характеризующие усвоение нового материала детьми путем активного запоминания, самостоятельных размышлений или проблемной ситуации: иллюстративно-объяснительный, проблемный, эвристический, исследовательский и др.;

3. характеризующие мыслительные операции при подаче и усвоения учебного материала: от частного к общему и от общего к частному;

4. характеризующие степень самостоятельности учебно-познавательной деятельности детей: работа под руководством педагога, самостоятельная работа детей.

Методы реализации культурных практик в режимных моментах и самостоятельной деятельности детей делятся на несколько групп в зависимости от их направленности.

Первое направление – реализация системы творческих заданий, ориентированных на познание объектов, ситуаций, явлений, способствующая:

- накоплению творческого опыта познания действительности через изучение объектов, ситуаций, явлений на основе выделенных признаков (цвет, форма, размер, материал, назначение, время, расположение, часть – целое);

- рассмотрению их в противоречиях, обуславливающих их развитие;

- моделированию явлений, учитывая их особенности, системные связи, количественные и качественные характеристики, закономерности развития систем.

Методы, используемые здесь: наглядно-практические, сериации и классификации (традиционные) и формирования ассоциаций, установления аналогии, выявления противоречий (нетрадиционные) др. Основными формами работы с детьми являются занятия и экскурсии.

Второе направление - реализация системы творческих заданий, ориентированных на использование в новом качестве объектов, ситуаций, явлений, обеспечивающая накопление опыта творческого подхода к использованию уже существующих объектов, ситуаций, явлений. Выполнение заданий данной группы позволяет:

- рассматривать объекты, ситуации, явления с различных точек зрения;

- находить фантастические применения реально существующим системам;

- осуществлять перенос функций в различные области применения;

- получать положительный эффект путем использования отрицательных качеств систем, универсализации.

В основном здесь используются словесные и практические методы. Нетрадиционно – целый ряд приемов в рамках игрового метода: аналогии, «оживления»,

«матрешки», «наоборот» и др. Основные формы работы здесь – подгрупповые занятия и организация самостоятельной деятельности детей.

Третье направление – реализация системы творческих заданий, ориентированных на

преобразование объектов, ситуаций, явлений, способствующая:

- приобретению творческого опыта в осуществлении фантастических (реальных) изменений внешнего вида систем (формы, цвета, материала, расположения частей и др.);
- изменению внутреннего строения систем;
- учету при рассмотрении системы свойств, ресурсов, диалектической природы объектов, ситуаций, явлений.

Среди традиционных методов работы – экологические опыты и экспериментирование с изобразительными материалами, среди нетрадиционных – методы фокальных объектов и синектики, усовершенствования игрушки, развития

творческого мышления и конструирования. Основные формы работы – конкурсы детско-родительского творчества, организация подгрупповой работы детей в лаборатории.

Четвертое направление - реализация системы творческих заданий, ориентированных на создание новых объектов, ситуаций, явлений, обеспечивающая:

- развитие умений создания оригинальных творческих продуктов на основе получения качественно новой идеи субъекта творческой деятельности;
- ориентирование при выполнении творческого задания на идеальный конечный результат развития системы;
- переоткрытия уже существующих объектов и явлений с помощью элементов диалектической логики.

Среди традиционных методов работы здесь выступают диалоговые методы и методы экспериментирования. Среди нетрадиционных – методы проблематизации, мозгового штурма, развития творческого воображения и др. Основная форма работы – организация детских выставок, организация проектной деятельности детей и взрослых

2.4. СПОСОБЫ И НАПРАВЛЕНИЯ ПОДДЕРЖКИ ДЕТСКОЙ ИНИЦИАТИВЫ.

Построение образовательной деятельности на основе взаимодействия взрослых с детьми, ориентированного на интересы и возможности каждого ребёнка является главным условием развития и поддержки детской инициативы.

Сферы инициативы	Способы поддержки детской инициативы
Творческая инициатива (включенность в сюжетную игру как основную творческую деятельность ребенка, где развиваются воображение, образное мышление)	- поддержка спонтанной игры детей, ее обогащение, обеспечение игрового времени и пространства; - поддержка самостоятельности детей в специфических для них видах деятельности
Инициатива как целеполагание и волевое усилие (включенность в разные виды продуктивной деятельности - рисование, лепку, конструирование, требующие усилий по преодолению "сопротивления" материала, где развиваются произвольность, планирующая функция речи)	- недирективная помощь детям, поддержка детской самостоятельности в разных видах изобразительной, проектной, конструктивной деятельности; - создание условий для свободного выбора детьми деятельности, участников совместной деятельности, материалов
Коммуникативная инициатива (включенность ребенка во взаимодействие со сверстниками, где развиваются эмпатия, коммуникативная функция речи)	поддержка взрослыми положительного, доброжелательного отношения детей друг к другу и взаимодействия детей друг с другом в разных видах деятельности; - установление правил поведения и взаимодействия в разных ситуациях

<p>Познавательная инициатива - любознательность (включенность в экспериментирование, простую познавательно-исследовательскую деятельность, где развиваются способности устанавливать пространственно-временные, причинно следственные и родовидовые отношения)</p>	<p>- создание условий для принятия детьми решений, выражения своих чувств и мыслей; - создание условий для свободного выбора детьми деятельности, участников совместной деятельности, материалов</p>
---	--

2-3 года

Приоритетная сфера проявления детской инициативы - является исследовательская деятельность с предметами, материалами, веществами; обогащение собственного сенсорного опыта восприятия окружающего мира.

Деятельность воспитателя по поддержке детской инициативы:

- предоставлять детям самостоятельность во всем, что не представляет опасности для их жизни и здоровья, помогая им реализовывать собственные замыслы;
- отмечать и приветствовать даже самые минимальные успехи детей;
- не критиковать результаты деятельности ребенка и его самого как личность;
- формировать у детей привычку самостоятельно находить для себя интересные занятия; приучать свободно пользоваться игрушками и пособиями; знакомить детей с группой, другими помещениями и сотрудниками детского сада, территорией участка с целью повышения самостоятельности;
- побуждать детей к разнообразным действиям с предметами, направленным на ознакомление с их качествами и свойствами (вкладыши, разборные игрушки, открывание и закрывание, подбор по форме и размеру);
- поддерживать интерес ребенка к тому, что он рассматривает и наблюдает в разные режимные моменты;
- устанавливать простые и понятные детям нормы жизни группы, четко исполнять правила поведения всеми детьми;
- проводить все режимные моменты в эмоционально положительном настроении, избегать ситуации спешки и потарапливания детей
- для поддержания инициативы в продуктивной деятельности по указанию ребенка создавать для него изображения или поделку;
- содержать в доступном месте все игрушки и материалы;
- поощрять занятия двигательной, игровой, изобразительной, конструктивной деятельностью, выражать одобрение любому результату труда ребенка.

3-4 года

Приоритетная сфера проявления детской инициативы – игровая и продуктивная деятельность.

Деятельность воспитателя по поддержке детской инициативы:

- создавать условия для реализации собственных планов и замыслов каждого ребенка;
- рассказывать детям о из реальных, а также возможных в будущем достижениях;
- отмечать и публично поддерживать любые успехи детей;
- всемерно поощрять самостоятельность детей и расширять её сферу;
- помогать ребенку найти способ реализации собственных поставленных целей;
- способствовать стремлению научиться делать что-то и поддерживать радостное ощущение возрастающей умелости;
- в ходе занятий и в повседневной жизни терпимо относиться к затруднениям ребенка,

позволять действовать ему в своем темпе;

- не критиковать результаты деятельности детей, а также их самих. Ограничить критику исключительно результатами продуктивной деятельности, используя в качестве субъекта критики игровые персонажи;

- учитывать индивидуальные особенности детей, стремиться найти подход к застенчивым, нерешительным, конфликтным, непопулярным детям;

- уважать и ценить каждого ребенка независимо от его достижений, достоинств и недостатков;

- создавать в группе положительный психологический микроклимат, в равной мере проявлять любовь ко всем детям: выражать радость при встрече, использовать ласку и теплые слова для выражения своего отношения к каждому ребенку, проявлять деликатность и терпимость;

- всегда предоставлять детям возможность для реализации замыслов в творческой игровой и продуктивной деятельности.

4-5 лет.

Приоритетная сфера инициативы – познание окружающего мира. Деятельность воспитателя по поддержке детской инициативы:

- поощрять желание ребенка строить первые собственные умозаключения, внимательно выслушивать все его рассуждения, проявлять уважение к его интеллектуальному труду;

- создавать условия и поддерживать театрализованную деятельность детей, их стремление переодеваться («рядиться»);

- обеспечить условия для музыкальной импровизации, пения и движений под популярную музыку;

- создать в группе возможность, используя мебель и ткани, строить «дома», укрытия для игр;

- негативные оценки можно давать только поступкам ребенка и только один на один, а не на глазах у группы;

- недопустимо диктовать детям, как и во что они должны играть; навязывать им сюжеты игры. Развивающий потенциал игры определяется тем, что это самостоятельная, организуемая самими детьми деятельность;

- участие взрослого в играх детей полезно при выполнении следующих условий: дети сами приглашают взрослого в игру или добровольно соглашаются на его участие; сюжет и ход игры, а также роль, которую взрослый будет играть, определяют дети, а не педагог; характер исполнения роли также определяется детьми;

- привлекать детей к украшению группы к праздникам, обсуждая разные возможности и предложения;

- побуждать детей формировать и выражать собственную эстетическую оценку воспринимаемого, не навязывая им мнения взрослых;

- привлекать детей к планированию жизни группы на день.

5-6 лет.

Приоритетная сфера инициативы – внеситуативно-личностное общение. Деятельность воспитателя по поддержке детской инициативы:

- создавать в группе положительный психологический микроклимат, в равной мере проявляя любовь и заботу ко всем детям; выражать радость при встрече; использовать ласку и теплое слово для выражения своего отношения к ребенку;

- уважать индивидуальные вкусы и привычки детей;

- поощрять желание создавать что-то по собственному замыслу; обращать внимание детей на полезность будущего продукта для других или ту радость, которую он доставит кому-то (маме, бабушке, папе, другу);

- создавать условия для разнообразной самостоятельной творческой деятельности детей;
- при необходимости помогать детям в решении проблем организации игры;
 - привлекать детей к планированию жизни группы на день и на более отдаленную перспективу. Обсуждать выбор спектакля для постановки, песни, танца ит.п.;
- создавать условия и выделять время для самостоятельной творческой или познавательной деятельности детей по интересам.

6-8 лет.

Приоритетная сфера инициативы – научение.

Деятельность воспитателя по поддержке детской инициативы:

- вводить адекватную оценку результата деятельности ребенка с одновременным признанием его усилий и указанием возможных путей и способов совершенствования продукта;
- спокойно реагировать на неуспех ребенка и предлагать несколько вариантов исправления работы: повторное исполнение спустя некоторое время, доделывание; совершенствование деталей и т.п. Рассказывать детям о трудностях, которые вы сами испытывали при обучении новым видам деятельности;
- создавать ситуации, позволяющие ребенку реализовать свою компетентность, обретая уважение и признание взрослых и сверстников;
- обращаться к детям с просьбой, показать воспитателю и научить его тем индивидуальным достижениям, которые есть у каждого;
- поддерживать чувство гордости за свой труд и удовлетворения его результатами;
- создавать условия для разнообразной самостоятельной творческой деятельности детей;
- при необходимости помогать детям в решении проблем при организации игры;
- привлекать детей к планированию жизни группы на день, неделю, месяц. Учитывать и реализовывать их пожелания и предложения;
- создавать условия и выделять время для самостоятельной творческой или познавательной деятельности детей по интересам.

2.5. ОСОБЕННОСТИ ВЗАИМОДЕЙСТВИЯ ПЕДАГОГИЧЕСКОГО КОЛЛЕКТИВА С СЕМЬЯМИ ВОСПИТАННИКОВ.

Цель: сделать родителей активными участниками педагогического процесса, оказав им помощь в реализации ответственности за воспитание и обучение детей

Задачи, решаемые в процессе организации взаимодействия педагогического коллектива дошкольного учреждения с родителями воспитанников дошкольного учреждения

Приобщение родителей к участию в жизни детского сада

Возрождение традиций семейного воспитания

Изучение и обобщение лучшего опыта семейного воспитания

Повышение педагогической культуры родителей

**Виды взаимоотношений дошкольного учреждения
с семьями воспитанников**

Сотрудничество – это общение на равных, где ни одной из сторон взаимодействия не принадлежит привилегия указывать, контролировать, оценивать

Взаимодействие – способ организации совместной деятельности, которая осуществляется на основании социальной перцепции и с помощью общения

**Основные принципы работы дошкольного учреждения
с семьями воспитанников**

Открытость детского сада
для семьи

Сотрудничество педагогов и
родителей в воспитании детей

Создание единой развивающей среды, обеспечивающей
одинаковые походы к развитию ребенка в семье и детском
саду

Недостатки взаимодействия педагогов с родителями воспитанников дошкольного учреждения

Стихийность контактов

Воспитатели чаще обращаются к родителям в случаях негативного поведения ребенка, чем отмечают его успехи

Педагоги просят родителей вмешаться в воспитательный процесс, но не дают конкретных рекомендаций, каким образом достичь желаемого результата

У воспитателей и родителей отсутствует мотивация к сотрудничеству и сотворчеству

Низкий уровень диалогического общения в отношениях с родителями (воспитатели не всегда умеют психологически грамотно построить беседу)

Тактика воздействия педагогов на родителей исключает их взаимную активность, сотворчество и развитие гармоничных отношений, взаимодействия и сотрудничества

Изменение позиции педагога для выстраивания взаимодействия и сотрудничества с семьями воспитанников

Традиционная роль педагога

- Выступающий лидер
- Руководит
- Оценивает ребенка и предоставляет родителям информацию о его развитии
- Ответы на все вопросы знает сам
- Ставит цели развития ребенка и группы в целом
- Ожидает, что родители будут относиться к нему как к знатоку-специалисту



Педагог – партнер

- Гид
- Задает вопросы
- Спрашивает родителей о ребенке и вместе с ними оценивает его развитие
- Ищет решение проблем вместе с родителями
- Узнает цели и пожелания родителей в отношении их ребенка и группы в целом и добавляет к ним свои предложения
- Вместе с родителями обсуждает и находит те виды детской деятельности, которые подходят по условиям и стилю жизни

Структурно – функциональная модель взаимодействия с семьей

Информационно-аналитический блок

- сбор и анализ сведений о родителях и детях;
 - изучение семей, их трудностей и запросов;
 - выявление готовности семьи сотрудничать с ДОУ.
- Для сбора необходимой информации нужно разработать анкету для родителей с целью узнать их мнение по поводу работы педагогов группы и для воспитателей групп с целью выявления актуальных проблем взаимодействия с родителями

Контрольно – оценочный блок

В него включен анализ эффективности мероприятий, которые проводятся специалистами детского сада. Для осуществления контроля качества проведения того или иного мероприятия родителям предлагаются:

- оценочные листы, в которых они могут отразить свои отзывы;
- групповое обсуждение родителями и педагогами участия родителей в организационных мероприятиях в разных формах

Практический блок

В рамках блока собирается информация, направленная на решение конкретных задач. К этой работе привлекаются медицинские работники, специалисты, воспитатели и педагог-психолог. Их работа строится на информации, полученной при анализе ситуации в рамках первого блока.

Выявленные данные определяют формы и методы работы педагогов с семьями: опросы, анкетирование, патронаж, наблюдение, изучение медицинских карт и специальные диагностические методики, используемые педагогом-психологом.

Данный блок включает работу с родителями по двум взаимосвязанным направлениям:

1. Просвещение родителей, передача информации по тому или иному вопросу (лекции, индивидуальное и подгрупповое консультирование, информационные листы, листы –памятки).
2. Организация продуктивного общения всех участников образовательного пространства, то есть обмен мыслями, идеями и чувствами.

**Планируемые результаты сотрудничества дошкольного учреждения
с семьями воспитанников**

Сформированность у
родителей представлений о
сфере педагогической
деятельности

Овладение родителями
практическими умениями и
навыками воспитания и обучения
детей дошкольного возраста

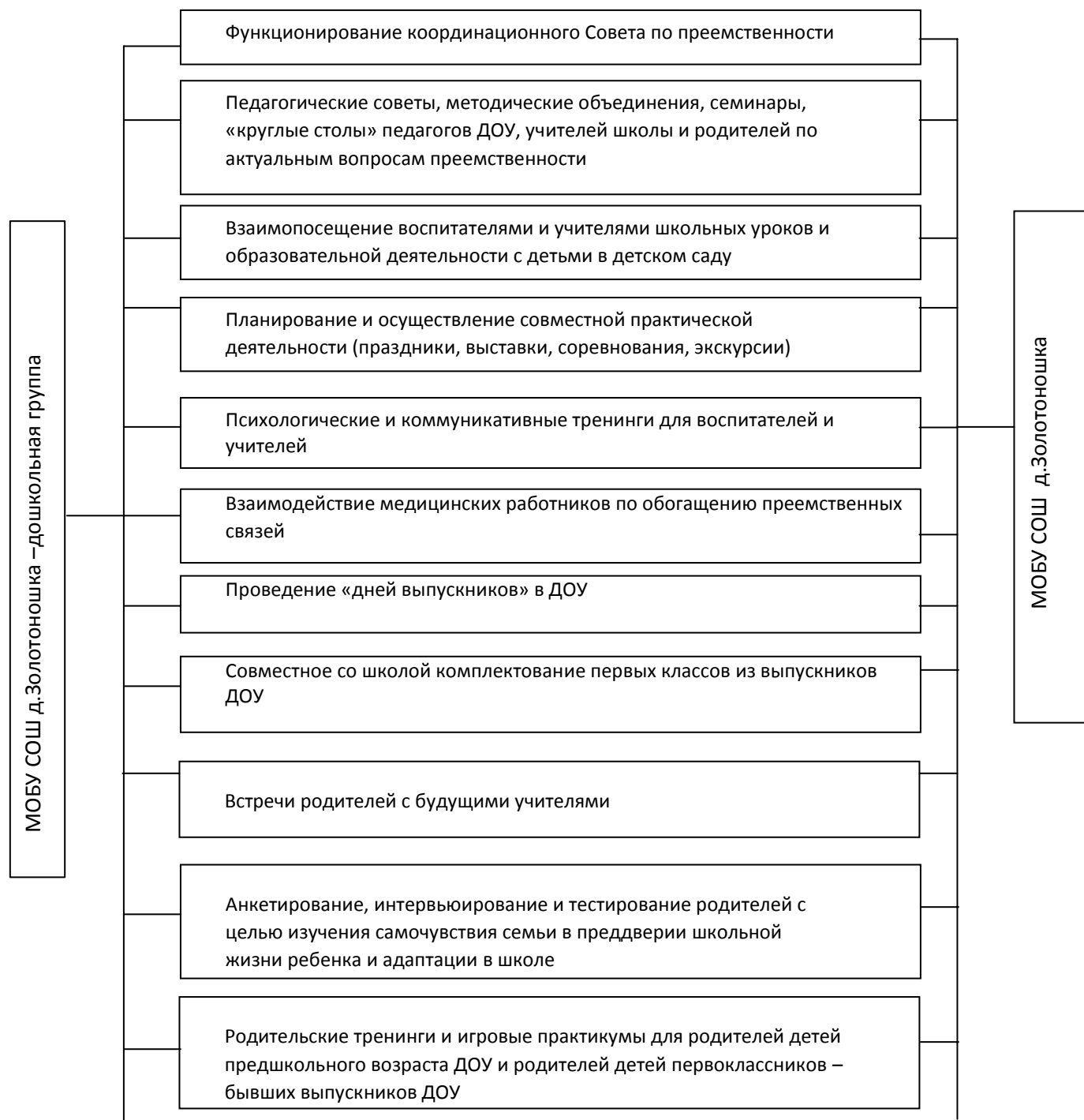
Формирование устойчивого
интереса родителей к активному
включению в общественную
деятельность



Взаимодействие с социальными партнерами



Из схемы, представленной ниже, видно, как мы планируем вовлечь участников образовательного процесса: администрацию учреждений, воспитателей, учителей, родителей, учителей-предметников школы, психологические службы школы, медицинских работников.



2.6. КОРРЕКЦИОННАЯ И ИНКЛЮЗИВНАЯ ПЕДАГОГИКА

2.6.1. Содержание индивидуальной коррекционной деятельности.

К группе детей с ограниченными возможностями здоровья (ОВЗ) относятся дети, состояние здоровья которых препятствует освоению всех или некоторых разделов образовательной программы дошкольного учреждения вне специальных условий воспитания и обучения. Группа дошкольников с ОВЗ неоднородна, в нее входят дети с разными нарушениями развития, выраженность которых может быть различна.

Значительную по численности группу детей составляют дети с нерезко выраженными, следовательно, трудно выявляемыми отклонениями в развитии двигательной, сенсорной или интеллектуальной сферы. Группа детей с минимальными либо парциальными нарушениями полиморфна и может быть представлена следующими вариантами:

- дети с минимальными нарушениями слуха;
- дети с минимальными нарушениями зрения, в том числе с косоглазием и амблиопией;
- дети с нарушениями речи (дислалия, минимальные дизартрические расстройства, закрытая ринолалия, дисфония, заикание, полтерн, тахилалия, брадилалия, нарушения лексико-грамматического строя, нарушения фонематического восприятия);
- дети с легкой задержкой психического развития (конституциональной, соматогенной, психогенной);
- педагогически запущенные дети;
- дети — носители негативных психических состояний (утомляемость, психическая напряженность, тревожность, фрустрация, нарушения сна, аппетита) соматогенной или церебрально-органической природы без нарушений интеллектуального развития (часто болеющие, посттравматики, аллергики, с компенсированной и субкомпенсированной гидроцефалией, с цереброэндокринными состояниями);
- дети с психопатоподобными формами поведения (по типу аффективной возбудимости, истероидности, психастении и др.);
- дети с нарушенными формами поведения органического генеза (гиперактивность, синдром дефицита внимания);
- дети с психогениями (неврозами);
- дети с начальным проявлением психических заболеваний (шизофрения, ранний детский аутизм, эпилепсия);
- дети с легкими проявлениями двигательной патологии церебрально-органической природы;
- дети, имеющие асинхронию созревания отдельных структур головного мозга или нарушения их функционального или органического генеза (в том числе по типу минимальной мозговой дисфункции).

Категорию детей с минимальными и парциальными нарушениями психического развития целесообразно рассматривать как самостоятельную категорию, занимающую промежуточное положение между «нормальным» и «нарушенным» развитием, и обозначить ее как «группу риска». Качественные своеобразия и глубина нарушений, имеющих у детей, таковы, что для них не требуется создавать специализированные учреждения, однако они нуждаются в организации своевременной коррекционной помощи с целью предотвращения дальнейшего усложнения данных проблем.

В коррекционной работе педагог-психолог опирается на эталоны психического развития, описанные в детской, возрастной и педагогической психологии. В развивающей работе предусмотрена ориентация на средневозрастные нормы развития для создания таких условий, в которых ребенок сможет подняться на оптимальный для него уровень развития. Последний может быть, как выше, так и ниже среднестатистического.

Объектом коррекционной и развивающей работы являются проблемы в познавательной,

эмоциональной, мотивационной, волевой, поведенческой сферах, которые влияют в конечном счете на формирование у дошкольников интегративных качеств и на развитие ребенка в целом. Эта работа проводится с детьми, имеющими развитие в пределах возрастной нормы. Если выявленные отклонения выражены в значительной степени, ребенок направляется на консультацию к специалистам психолого-медико-педагогической комиссии.

2.6.2 Принципы построения образовательного процесса

Построение образовательного процесса в Организации, которое реализует инклюзивную практику, диктует необходимость создания структурно-функциональной модели, спроектированной на основе интеграции системного, компетентностного и дифференцированного подходов, ориентирующих педагогов на овладение воспитанниками социальными, здоровьесберегающими, коммуникативными, деятельностными, информационными компетенциями. Организация инклюзивной практики строится на следующих принципах:

- принцип индивидуального подхода предполагает всестороннее изучение воспитанников и разработку соответствующих мер педагогического воздействия с учетом выявленных особенностей (выбор форм, методов и средств обучения и воспитания с учетом индивидуальных образовательных потребностей каждого ребенка);
- принцип поддержки самостоятельной активности ребенка (индивидуализации). Важным условием успешности инклюзивного образования является обеспечение условий для самостоятельной активности ребенка. Реализация этого принципа решает задачу формирования социально активной личности, которая является субъектом своего развития, а не пассивным потребителем социальных услуг;
- принцип социального взаимодействия предполагает создание условий для понимания и принятия друг другом всех участников образовательного процесса с целью достижения плодотворного взаимодействия на гуманистической основе. Инклюзия — это активное включение детей, родителей и специалистов в совместную деятельность как учебную, так и социальную для создания инклюзивного сообщества как модели реального социума;
- принцип междисциплинарного подхода. Разнообразие индивидуальных характеристик детей требует комплексного, междисциплинарного подхода к определению и разработке методов и средств воспитания и обучения. Специалисты (воспитатель, логопед, социальный педагог, психолог, дефектолог при участии старшего воспитателя), работающие в группе, регулярно проводят диагностику детей и в процессе обсуждения составляют образовательный план действий, направленный как на конкретного ребенка, так и на группу в целом;
- принцип вариативности в организации процессов обучения и воспитания. Включение в инклюзивную группу детей с различными особенностями в развитии предполагает наличие вариативной развивающей среды, т. е. необходимых развивающих и дидактических пособий, средств обучения, безбарьерной среды, вариативной методической базы обучения и воспитания и способность педагога использовать разнообразные методы и средства работы как по общей, так и специальной педагогике;
- принцип партнерского взаимодействия с семьей. Усилия педагогов будут эффективными, только если они поддержаны родителями, понятны им и соответствуют потребностям семьи. Задача специалиста — установить доверительные партнерские отношения с родителями или близкими ребенка, внимательно относиться к запросу родителей, к тому, что, на их взгляд, важно и нужно в данный момент ребенку, договориться о совместных действиях, направленных на поддержку ребенка;
- принцип динамического развития образовательной модели детского сада. Модель детского сада может изменяться, включая новые структурные подразделения, специалистов,

развивающие методы и средства.

Основная цель образовательного учреждения в процессе становления инклюзивной практики — обеспечение условий для совместного воспитания и образования нормально развивающихся детей и детей с ОВЗ, т. е. с разными образовательными потребностями.

2.7. ЧАСТЬ ОБРАЗОВАТЕЛЬНОЙ ПРОГРАММЫ, ФОРМИРУЕМАЯ УЧАСТНИКАМИ ОБРАЗОВАТЕЛЬНЫХ ОТНОШЕНИЙ

Часть, формируемая участниками образовательных отношений, представлена содержанием образования по пяти направлениям развития ребенка (образовательным областям), описанием вариативных форм, способов, методов и средств реализации содержания образовательной программы по ознакомлению детей дошкольного возраста с родным краем.

Содержание, формируемое участниками образовательных отношений направлено на расширение и углубление содержания обязательной части основной образовательной программы дошкольного образования, которое отбирается в соответствии с потребностями и интересами участников образовательных отношений, что позволяет удовлетворить разнообразные образовательные потребности современной семьи и избирательные интересы дошкольников, реализовать развивающий потенциал образования с учетом этнокультурных особенностей.

Представленный содержательный материал реализуется взрослыми в соответствии с возрастными особенностями ребенка, готовностью и проявлением его интереса к той или иной тематике. При этом в среднем дошкольном возрасте взрослые обращают особое внимание на развитие представлений ребенка о близком социальном окружении (моя семья, наш детский сад, родная улица), в старшем дошкольном возрасте ребенок постепенно начинает осваивать представления о родном селе, родном крае и родной стране. Работа ведется по тематическим блокам, которая тесно связана друг с другом.

Важная роль в развитии интереса дошкольников к родному краю принадлежит не только педагогу, но и родителям. Взрослым необходимо вместе с ребенком обсуждать доступные для его понимания события, происходящие в селе, районе, республике поддерживать интерес ребенка к историческим событиям, открытиям в технике, особенностям традиций разных народов, знакомить с разнообразием природного мира родного края.

Часть, формируемая участниками образовательных отношений направлена на формирование и развитие у ребенка разных интересов, отвечающих его потребностям, предоставляет возможность свободного выбора форм деятельности, способствует накоплению опыта социального взаимодействия со взрослыми и сверстниками. Поэтому образовательный процесс осуществляется в двух основных организационных моделях, включающих совместную деятельность взрослого и ребенка, и самостоятельную деятельность детей.

Ознакомление дошкольников с родным краем реализуется через Программу «Земля отцов» Р.Х.Гасановой

Целью данной программы является обеспечение позитивной социализации детей дошкольного возраста через формирование представлений основ национальной культуры башкирского народа, базиса личностной культуры через виды детской деятельности и разные формы активности.

Программа направлена на решение следующих задач:

- формирование общей культуры личности детей;
- формирование социокультурной среды соответствующей возрастным и индивидуальным особенностям детей;
- совершенствование социально-личностного развития, направленного на формирование самосознания через приобщение дошкольников к общечеловеческим ценностям, народным традициям башкирского народа;
- создание благоприятных условий для развития художественных и творческих

способностей на основе ознакомления дошкольников с национальной культурой башкирского народа;

- объединение обучения и воспитания в целостный образовательный процесс на основе духовно-нравственных и социокультурных ценностей, принятых в обществе правил и норм поведения в интересах человека, семьи, общества.

Программа реализуется в рамках освоения Образовательной программы как одно дополнительное занятие с детьми младшей, средней, старшей и подготовительной группы. Реализация данной части программы поможет внести новые смыслы в жизнь и деятельность детей, во взаимодействие детей и родителей вне детского сада, в формы сотрудничества педагогов и родителей, например, такие, как беседы о семье, составление родословной; организация досуга на основе традиций народной культуры; поиск и изучение предметов народного быта, коллекционирование; создание элементов народных костюмов; обогащение образовательного пространства и др.

Сотворчество детей и взрослых организовано через участие в различных творческих мероприятиях, народных праздниках, конкурсах, приготовлении различных блюд национальной кухни, выставках поделок, игрушек, альбомов и т.д. Кроме того, у детей появляется возможность воплощения своих идей по преобразованию, украшению, улучшению ближайшего окружения (придумывание вариантов дизайна мест ближайшего окружения; проектирование новых зданий, сооружений, памятников; создание сказок, рассказов и т.д.).

2.7.1. Содержание образовательной деятельности, описание форм, методов и средств реализации программы по ознакомлению детей дошкольного возраста с родным краем

Образовательная область «Социально-коммуникативное развитие»	
Содержание	<p>Мой дом, улица, двор. Мой детский сад. Традиции детского сада. Мое родное село. История его зарождения и развития. События общественной жизни в родном селе. Местные достопримечательности, известные люди. Правила поведения сельчанина.</p> <p>«Имя» села. У родного села есть свое название (имя), оно рассказывает о важном для людей событии, которое произошло в прошлом, или о знаменитом человеке. Название может напоминать о природе того места, где построено село.</p> <p>Жизнь сельчан. Село выполняло раньше и выполняет в настоящем разные функции, у каждого села есть свои главные функции. О функциях села рассказывают архитектурные сооружения, названия улиц. Об истории родного села и жизни сельчан рассказывают дома, их облик, декоративное убранство. Малая родина хранит память о знаменитых людях - защитниках Отечества, писателях, художниках. В селе трудятся родители.</p> <p><i>Мое село.</i> Путешествие по «реке времени» по этой теме имеет соответственно две остановки: настоящее села и его прошлое.</p> <p>Метод детско-родительских проектов, тематически ориентированных на обогащение краеведческого содержания: «Достопримечательности моего села», «Современные профессии моих родителей», «Мои родственники в других городах и селах Башкортостана», «История моей семьи».</p> <p>Люди берегут свою малую родину, создают и поддерживают традиции.</p> <p>Символика родного села, района. Традиции родного села. Родной край как часть России. Столица Башкортостана - город Уфа. История зарождения и развития своей республики. Города республики.</p> <p>«История города Стерлитамак». История возникновения города Стерлитамак. Основатели города. Строительство Стерлитамака. -Пристань поколений, история Стерлитамака, Герб города Стерлитамак.</p> <p>Экскурсия по городу XIX века.г. Стерлитамак в начале XX века: границы города, быт, горожане.</p> <p>«Как и чему учили в Стерлитамаке». Особенности обучения XIX века. Предметы для учебы. Занятие чистописанием: письмо гусиным пером.</p> <p>Местная архитектура, ее особенности, колорит. Произведения национальной архитектуры Южного Урала.</p> <p>Стерлитамак современный: театры, музеи, парки города; транспорт города; улицы и площади города. Красота современного города. Архитектура города. Известные люди города. Правила поведения горожанина.</p> <p>Основные традиции и обычаи, регулирующие общение</p>

	<p>представителей разных этносов в Башкортостане и месте проживания. Этнический и социальный состав населения, его верования и религии, быт и образ жизни. Музей как социокультурный феномен.</p> <p>На Урале всегда жили люди разных национальностей - они отличаются некоторыми внешними особенностями, традиционными занятиями, культурными особенностями. У каждого народа свои народные промыслы, национальные праздники, игры, сказки, танцы. Каждому человеку важно знать культуру своего народа и уважать традиции других народов.</p> <p>Профессия, место работы родителей. Профессии, связанные со спецификой местных условий.</p> <p>Добыча полезных ископаемых.</p> <p>Приобретение навыка безопасного поведения в природе, быту, в отношениях с незнакомыми людьми, в дорожно-транспортных ситуациях.</p>
<p>Средства, педагогические методы, формы работы с детьми</p>	<p>Отражение представлений о многообразии этнического состава населения страны, об особенностях их материальной культуры и произведений устного народного творчества в сюжетных играх, играх-драматизациях, исследовательских проектах. Рассматривание иллюстративного материала, слайдов, фотографий, отображающих архитектурный облик села (города), основные функции родного села, сооружения архитектуры и скульптуры. Поддержка интереса к малой родине в вопросах, играх, рассматривании книг, слушании историй, рисовании и конструировании. Рассказывание сюжетных историй о жизни села, об архитектурных сооружениях и событиях, связанных с ними.</p> <p>Проектная деятельность, проблемные ситуации и поисковые вопросы. Стимулирование любознательности детей, самостоятельного поиска информации (найти интересный факт, новую иллюстрацию), выдвижение гипотез и предположений, связанных с функцией элементов архитектурного убранства села, значения символов в сельской среде и т.п.</p> <p>Вовлечение детей в игры-путешествия по родному селу, в проведение воображаемых экскурсий, «виртуальных» выставок, побуждение задавать вопросы о селе, использовать имеющуюся информацию, осуществлять поиск необходимой.</p> <p>Включение детей в игры-экспериментирования и исследовательскую деятельность, позволяющую детям установить связи между созданием и использованием предмета для детской деятельности и его использованием в сельской среде. Подведение детей к пониманию значения разнообразных элементов сельской среды.</p> <p>Побуждение детей к творчеству на содержание освоенного краеведческого материала в ходе участия в играх-фантазиях, сочинения загадок, сказок, изобразительной деятельности.</p> <p>Побуждение детей к собиранию коллекций, связанных с образами родного села (фотографии, символы, изображения знаменитых людей).</p> <p>Организация участия детей в жизни родного села: в его традициях, праздниках; содействие эмоциональной и практической вовлеченности детей в события сельской жизни: изготовление открытки для ветеранов, участие в социальной, природоохранной</p>

	<p>Рассказы взрослого, чтение книг, просмотр видеофильмов, видеопрезентаций, прослушивание аудиозаписей, беседы, организация выставок об особенностях этнической культуры народов Башкортостана. Целевые прогулки, экскурсии, беседы, чтение детской художественной литературы, просмотр видеофильмов о сельских профессиях родителей, взрослых.</p> <p>Дидактические игры, моделирующие структуру трудового процесса и взаимосвязи профессий; игры-путешествия, расширяющие представления об истории предметного мира как результате труда человека, продукте его творческой мысли.</p> <p>Рассматривание предметов, инструментов, материалов («Из каких материалов делают современную бытовую технику?», «Почему не моют одноразовую посуду?») как компонентов трудового процесса; экспериментирование с материалами («Что можно сделать из «бросового» материала?»).</p> <p>Детские проекты, например, по изготовлению книг «Кто построил этот дом?», «У нас в гостях комбайнер»; сюжетно-ролевые игры по методу «игра-труд», позволяющие включать реальные трудовые процессы в игровой сюжет.</p> <p>Участие в проектной деятельности, продуктом которой являются журналы или газеты о малой родине, создание карты села, составление маршрутов экскурсий и прогулок по селу; коллекционирование картинок, открыток, символов, значков.</p> <p>Темы проектной деятельности детей (примерные): «Самое интересное событие жизни села», «Необычные украшения улиц села», «О каких событиях помнят сельчане», «Добрые дела для ветеранов».</p> <p>Проблемные обсуждения поведения литературных героев, реальных событий из детской жизни; организация образовательных ситуаций, позволяющих детям накапливать опыт экономически целесообразного поведения и различать достаточно тонкие дифференцировки между бережливостью, разумностью потребностей и жадностью, скупостью.</p> <p>Рассматривание иллюстративного материала, слайдов, отображающих основные функции родного села (торговая, сельскохозяйственная, функция отдыха и развлечения), города Стерлитамака, сооружения архитектуры и скульптуры исторические и современные здания города, культурные сооружения.</p> <p><i>Поддержка проявления интереса детей к малой родине</i> в вопросах, играх, рассматривании книг, слушании историй, рисовании и конструировании. Рассказы детям о жизни села, его истории и сегодняшнем дне, об архитектурных сооружениях и событиях, связанных с осуществлением их функций.</p> <p><i>Проблемные ситуации и поисковые вопросы</i>, стимулирующие проявления любознательности детей, самостоятельный поиск информации (найти интересный факт, новую иллюстрацию), выдвижение гипотез и предположений, связанных с функцией элементов архитектурного убранства, значения символов в сельской среде.</p> <p>Игры-путешествия по родному селу, проведение воображаемых экскурсий, поиск ответа на вопросы,</p>
--	---

	<p>возникающие у детей вопросы о селе, использование имеющейся информации.</p> <p>Участие в совместном с воспитателем труде на участке детского сада: посильная уборка участка после листопада, на огороде для экспериментов, подкормка птиц, живущих в сельской местности. Рассматривание дидактических картинок, иллюстраций, отражающих отношение людей к малой родине: высаживание деревьев и цветов, возложение цветов к памятнику воинов ВОВ, украшение села к праздникам и прочее.</p> <p>Обсуждение, обыгрывание реальных специально созданных проблемных ситуаций, связанных с решением проблем в разнообразных опасных ситуациях, в целях воспитания разумной осторожности.</p>
--	---

Образовательная область «Познавательное развитие»	
Содержание	<p>История южного Урала и Предуралья. Географическое расположение села. Уральские горы. Древний Урал. Горы, древние племена Урала. «Уральская мифология» или «Как первый человек пришел на Урал». Археологические находки. Горнозаводской Урал. История возникновения горнозаводской промышленности на Урале. Природные богатства Урала: полезные ископаемые (нефть, газ, уголь). Виды минералов Урала (камни). Три группы: строительные, поделочные и полудрагоценные (камни самоцветы). Металлы (рудные полезные ископаемые и свойства магнита). Природно-климатические зоны Урала. Географическое расположение Урала. Карта республики Башкортостана, карта села. География места проживания. Виды ландшафта: лес, луг, водоем, овраг, пруд. Природа, население и хозяйство родного края, Стерлитамакского района. Климатические особенности Южного Урала и Предуралья. Природные богатства недр Уральской земли: уголь, нефть, руды, минералы и пр. (с учетом местных условий). Природа родного края. Отличительные и сходные признаки городского и сельского пейзажа, природной зоны Урала и других природных зон. Красота в сочетании природного ландшафта и архитектурных форм (зданий, сооружений) вписанных в него. Природные памятники: гора Юрак-тау, Куш-тау, Тра-тау, Шах-тау (Стерлитамакский район)</p>
Средства, педагогические методы, формы работы с детьми	<p>Путешествие по карте. Какие они, Уральские горы (природно-климатические зоны Урала). Карта Башкортостана и ее контурное изображение на листе ватмана. Подбор картинок с характерными видами ландшафта, наклеивание маленьких картинок (символов) на карту; животные, растения, одежда людей, виды транспорта.</p> <p>«Путешествие» по селам, городам, рекам, нахождение по карте Южного Урала полезных ископаемых, выяснение - люди,</p>

	<p>каких национальностей живут.</p> <p>Путешествие по «реке времени». Занятия-исследования.</p> <p>Мой край. Человек пришел на Урал. «Река времени» - это длинный бумажный лист. На нем во всю длину полосой синего цвета обозначена «река времени», вдоль которой делается несколько остановок: древность, старина, наше время.</p> <p>Воображаемое путешествие по «реке времени» от настоящего в прошлое.</p> <p>Обсуждение с детьми, как человек жил ранее и живет сейчас, в каких домах, как одет, какая посуда, инструменты, оружие.</p> <p>Рассматривание иллюстраций и подбор маленьких карточек-меток, наклеивание их в конце «реки времени». Соответственно, заполняется промежуточная остановка – наклеивание карточек-меток деревянных домов, городов-крепостей, старинного оружия, одежды и т.п. Опираясь на прочитанные рассказы из книги «Сказания о Древнем Урале», знакомство детей с племенами живших в древности. Наклеивание меток-символов (где жили, одежда, оружие) в начале «реки времени».</p> <p>Мое село. Путешествие по «реке времени» по этой теме имеет соответственно две остановки: настоящее села и его прошлое.</p> <p>Метод детско-родительских проектов, тематически ориентированных на обогащение краеведческого содержания: «Достопримечательности моего села», «Современные профессии моих родителей», «Растения и животные Башкортостана, занесенные в Красную книгу», «Заповедники, природные парки Башкортостана» др.</p> <p>Выставки: «Урал – кладовая земли» - полезные ископаемые и камни-самоцветы; «Наше родное село» - фотографии, книги о селе, иллюстрации картин.</p> <p>Рассматривание книг с изображениями изделий уральских мастеров, использовавших для своих работ камни самоцветы.</p> <p>Оформление выставки поделок и ювелирных изделий из различных уральских камней (мини-музей).</p>
Образовательная область «Речевое развитие»	
Содержание	<p>Особенности устной речи различных этносов, населяющих Башкортостан. Современная и древняя культура Южного Урала: этнические языки. Особенности устной речи тех этносов, с которыми осуществляется общение.</p> <p>Правила уважительного отношения к людям, независимо от их возраста, пола, национальной принадлежности, вероисповедания, уровня образования, социального происхождения и профессиональной деятельности. Правила этикета. Нормы и правила этикета в различных культурах.</p>
Средства, педагогические методы, формы работы с детьми	<p>Обсуждение реальных специально созданных проблемных ситуаций, связанных с решением проблем межкультурного взаимодействия, в целях воспитания этнотолерантного отношения к людям (детям и взрослым) различных рас и национальностей.</p> <p>Метод проектов, углубляющий интерес ребенка к этнической проблематике, мотивирующий к самостоятельному поиску информации. Темы (примерные) проектной деятельности:</p>

	<p>«Собирание коллекций», «Создание мини-музея», «Создание альбома «Мы разные, мы вместе» с рисунками и рассказами детей различной этнической принадлежности, посещающих одну группу детского сада.</p> <p>Условия для формирования у ребенка умения общаться и организовывать разные виды деятельности с детьми другой национальности, в том числе с теми, для кого русский язык не родной.</p> <p>Участие детей, родителей и педагогов в социально-значимых событиях, происходящих в селе: чествование ветеранов, социальные акции и прочее</p>
Образовательная область «Художественно-эстетическое развитие»	
Содержание	<p>Народные промыслы и ремесла (башкирская роспись по дереву и фарфору «Агидель»). Традиционные изделия мастеров-ремесленников, их разнообразие, национальный колорит.</p> <p>«Роспись по дереву, фарфору». История возникновения искусства бытовой росписи. Домашняя утварь: деревянные шкатулки, коромысла, прялки, сундуки, металлические подносы. Особенности башкирской росписи.</p> <p>Художественные материалы, инструменты, способы создания образа, произведения. Разнообразие и красочность материалов, используемых в художественном творчестве республики.</p> <p>Пейзажная живопись, отражающая эмоциональную связь человека с природой.</p> <p>Бытовая живопись, отражающая характер нравственно-эстетических отношений между людьми и способы, регулирующие их. Башкирская роспись по дереву.</p> <p>Натюрморт, малая скульптура, декоративно-прикладное искусство.</p> <p>Национальный колорит в различных видах художественной деятельности: лепка, рисование.</p> <p>Общее и специфическое через знаково-символические различия, отраженные в предметах-образах, одушевленных талантом художника. Способы творческого перевоплощения.</p> <p>Народная игрушка (кукла и др.). История изготовления народной игрушки.</p> <p>Выставка народно-прикладного искусства.</p> <p>Музыкальный фольклор народов Башкортостана: пестушки, песни. Народные песни (календарные, лирические, обрядовые). Игровой фольклор. Хоровод: хореографический (движение), песенный, драматический (разыгрывание сюжета).</p> <p>Башкирские композиторы. Репертуар современных композиторов для детей. Жанровая палитра, опора на традиции народного фольклора.</p> <p>Фольклор народов Урала (поэтический, литературный) для детей: сказки, считалки, потешки, прибаутки, пословицы, поговорки. Характерные герои фольклора, сказок.</p> <p>Мифология коренных народов. Образы добра и зла, основные представления об устройстве мира в мифологии народов Южного Урала.</p> <p>Художественный образ растения, животного, природных</p>

	явлений, человека в литературных произведениях, народном фольклоре. Способы создания образов в литературе: эпитеты, сравнения, метафоры и др.
Средства, педагогические методы, формы работы с детьми	<p>Отражение представлений о многообразии этнического состава населения страны, об особенностях их материальной культуры и произведений устного народного творчества в рисунках, коллажах.</p> <p>Инициирование стремления детей изготавливать игрушки-самodelки, поделки в русле народных традиций.</p> <p>Знакомство детей с народными игрушками и способами их изготовления, народным изобразительным искусством, способствующее воспитанию интереса к культуре своего этноса, других народов и национальностей. Мини-музеи, выставки изделий народных промыслов и ремесел.</p> <p>Праздники (в том числе народные обрядовые), театрализовано-музыкальные развлечения, «семейные вечера» подводящие своеобразный итог рассмотрения темы, активное участие детей в их подготовке.</p> <p>Каждый народ имеет свою культуру. Инициирование стремления детей разучивать и исполнять некоторые произведения устного, музыкального творчества разных народов.</p> <p>Музыкальные произведения:</p> <p>Знакомство детей с народными играми, народным музыкальным искусством, народными праздниками направленное на воспитание интереса к культуре своего этноса, других народов и национальностей.</p> <p>Развитие эстетического восприятия и суждений в процессе чтения произведений художественной литературы о малой родине, накопление опыта участия в разговорах, беседах о событиях, происходящих в родном селе, о достопримечательностях родного села, участие в придумывании сказок и историй о достопримечательностях малой родины.</p> <p>Чтение стихов о родном селе, городе, Республике.</p> <p>Знакомство детей с устным народным творчеством.</p> <p>Сравнительный анализ произведений народного искусства, подведение к выводу о единстве социально-нравственных ценностей (например, ценности единства, дружбы членов семьи).</p> <p>Поэты, писатели Стерлитамакского района: Леонтьев Н.Л., Абдулаева А.Г., Романчук Е.П., Л.Афлятунова, О.Сальникова, К.Вуколов, Т.Свищева.</p> <p>Сказки народов Башкортостана.</p>
Образовательная область «Физическое развитие»	
Содержание	<p>Способы закаливания, сохранения здоровья с учетом климатических особенностей. Народные традиции в оздоровлении. Лесная аптека. Оздоровляющие свойства натуральных продуктов питания. Витамины, их влияние на укрепление организма.</p> <p>Правила выбора одежды в соответствии с конкретными погодными условиями. Особенности национальной одежды народов Башкортостана.</p> <p>Традиционные для Южного Урала продукты питания и блюда. Национальная кухня. Традиционные виды спорта,</p>

	<p>спортивные, подвижные (народные) игры.</p> <p>Способы обеспечения и укрепления, доступными средствами, физического здоровья в природных, климатических условиях конкретного места проживания.</p> <p>Спортивные события в своей местности, районе. Знаменитые спортсмены, спортивные команды.</p>
Средства, педагогические методы, формы работы с детьми	<p>Игры народов Башкортостана:</p> <p>Башкирские – «Юрта», «Липкие пеньки», «Медный пень», «Палка-кидалка», «Стрелок», «Бой с мешком», «Курай» и др.</p> <p>Русские – «Городки», «Гуси лебеди», «Жмурки», «Классы», «Краски», «Лапта», «Палочка-выручалочка», «Пятнашки», «У медведя во бору», «Фанты».</p> <p>Татарские – «Жмурки», «Займи место», «Кто первый», «Кто дальше бросит?», «Лисичка и курочки», «Мяч по кругу».</p> <p>Марийские - «Биляша», «Катание мяча».</p> <p>Чувашские – «Штандерт», «Кто вперед возьмет флажок», «Тума-дуй».</p> <p>Спортивные игры:</p> <p>«Городки», «Катание на лыжах», «Катание на санках» и др.</p> <p>Целевые прогулки, экскурсии по селу обеспечивают необходимую двигательную активность и способствует сохранению и укреплению здоровья ребенка.</p>

Разнообразие форм, методов и приемов организации образовательной деятельности с детьми

- детско-взрослые проекты (дети – родители - педагоги) как формы работы с детьми по освоению содержания образования в соответствии с психолого- педагогическими задачами тем комплексно-тематического планирования образовательного процесса;
- мини-музеи, выставки, экскурсии, детское портфолио, акции (природоохранные, социальные) ит.д.;
- кружки, студии, секции краеведческой, спортивной, социальной направленности с учетом интересов способностей детей, потребностей заказчиков образовательных услуг(родители);
- клубные формы работы с родителями и детьми;
- формы партнерского сотрудничества с социальными институтами (школа, библиотека, ФАП, музей, СДК, пожарная часть, МЧС и др.): экскурсии, целевые прогулки, гостевание, культурно-досуговая деятельность, совместные акции, проекты (на основе договора о сотрудничестве, плана совместной образовательной деятельности), конкурсы, фестивали, соревнования, дни здоровья.

Содержание образовательной работы с детьми младшего дошкольного возраста /возраст: 2-4 года/

Задачи воспитания и обучения детей младшего дошкольного возраста:

1. Способствовать неуклонному развитию познавательной и эмоциональной сферы ребенка, обогащению личного опыта, самостоятельности и ощущению единой дружной семьи, радости общения со сверстниками и взрослыми в детском саду, семье.
2. Способствовать развитию познавательной, речевой активности ребенка, обогащать его представления о людях, предметах и явлениях ближайшего окружения (дом, семья, детский сад, село).
3. Воспитывать доброжелательное отношение ребенка к миру ближайшего окружения, эмоциональную отзывчивость на состояние близких (других) людей, добрые чувства к

- животным и растениям ближайшего природного и социального окружения.
4. Способствовать развитию начал творческих проявлений ребенка, интереса к участию в игровой, познавательной, исследовательской деятельности с элементами творчества, переживанию успеха и радости от реализации своих замыслов (достижений).

Образовательная область «Физическое развитие»

Задачи воспитания и обучения:

1. Способствовать освоению ребенком простейших правил народных подвижных игр.
2. Создать условия для ознакомления ребенка со спортивными упражнениями народов Башкортостана, обогащая его двигательный опыт: ходьба на лыжах, катание на санках, скольжение по ледяным дорожкам.
3. Воспитывать потребность вступать в общение с взрослым и другими детьми при выполнении спортивных упражнений, в народных подвижных играх.
4. Создать условия для приобщения ребенка к правилам безопасного, здоровьесберегающего поведения дома, в детском саду, на улице, на водоеме, на дороге, осмотрительного отношения к потенциально опасным для человека ситуациям.
5. Создать условия для активного накопления ребенком первичных представлений о строении тела человека, его основных частях, их назначении, правилах ухода за ними, умения обращаться за помощью в ситуациях, угрожающих здоровью.
6. Поддерживать собственную созидательную активность ребенка, его способность самостоятельно решать актуальные проблемы и задачи безопасного, разумного поведения в разных ситуациях.
7. Способствовать самостоятельному переносу в игру правила здоровьесберегающего поведения.

Образовательная область «Социально-коммуникативное развитие»

Задачи воспитания и обучения:

1. Способствовать установлению доброжелательных отношений ребенка с другими детьми, обогащению способов их игрового взаимодействия. Побуждать ребенка к самостоятельному игровому творчеству в свободном взаимодействии с игрушками, бытовыми предметами во взаимодействии со сверстниками.
2. Способствовать развитию социально-эмоциональной сферы детей, обогащению личного опыта, самостоятельности, положительной самооценке, доверия к миру как основы социального становления личности.
3. Способствовать развитию интереса ребенка к творческим проявлениям в игре и игровому общению со сверстниками и взрослым, разнообразию игровых замыслов, придумыванию игровых событий.
4. Развивать у ребенка интерес к народной игрушке, отражению в сюжетно-ролевых играх разнообразного «бытового» содержания, самостоятельность в использовании деталей народных костюмов для кукол.
5. Поддерживать и развивать стремление ребенка к общению, обогащению личного практического, игрового опыта.
6. Формировать у ребенка представления о близких людях (взрослых и сверстниках), об особенностях их внешнего вида, об отдельных, ярко выраженных эмоциональных состояниях, о делах и добрых поступках людей,
7. о семье и родственниках, о детском саду, о непосредственном сельском окружении.
8. Развивать у ребенка эмоциональную отзывчивость и радость общения со сверстниками.
9. Развивать любознательность ребенка к трудовой деятельности близких взрослых,

- поощрение инициативы и самостоятельности в самообслуживании
10. Воспитывать у ребенка ценностное, бережное отношение к предметам и игрушкам как результатам труда взрослых.
 11. Развивать интерес к родному селу.

Образовательная область «Познавательное развитие»

Задачи воспитания и обучения:

1. Способствовать накоплению ребенком ярких впечатлений о ближайшем природном окружении.
2. Обогащать представления ребенка о растениях, животных, человеке, а также об объектах неживой природы, встречающихся в ближайшем окружении, побуждать стремление быть доброжелательными в общении с животными.
3. Вовлекать ребенка в элементарную познавательную, исследовательскую деятельность по изучению объектов окружающей природы.
4. Побуждать ребенка к непосредственному проявлению эмоционального отклика, переживания радости, удивления, восхищения от общения с объектами живой и неживой природы ближайшего окружения.
5. Стимулировать и поощрять добрые, трогательные поступки ребенка, радостные переживания от положительного поступка, разделять размышления ребенка над проявлениями разного отношения людей к природе.
6. Способствовать накоплению у ребенка представлений об особенностях сезонных явлений природы ближайшего окружения, приспособления растений и животных родного края к изменяющимся условиям среды.
7. Поддерживать потребность в общении со взрослым как источником разнообразной интересной познавательной информации об окружающем.

Образовательная область «Речевое развитие»

Задачи воспитания и обучения:

1. Развивать инициативность и самостоятельность ребенка в речевом общении со взрослыми и сверстниками.
2. Обогащать словарь ребенка в связи с расширением ориентировки в ближайшем окружающем пространстве (ознакомление с предметами быта, объектами природы, явлениями общественной жизни).
3. Поддерживать пробуждение лингвистического отношения ребенка к слову (игры со звуками, рифмами).
4. Создавать благоприятную атмосферу для детского словотворчества, игровых и юмористических вариаций стихотворных текстов, в частности, произведений поэтического фольклора, различных импровизаций на основе литературных произведений.

Образовательная область «Художественно-эстетическое развитие»

Задачи воспитания и обучения:

1. Развивать у ребенка представления о художественно-эстетическом образе, влияющем на его эмоциональное состояние,
2. Побуждать ребенка творить прекрасное в своей повседневной жизни через включение в процесс воспитания и обучения видов искусств - литературы, музыки, изобразительного искусства, народного фольклора, обеспечивающих творческую самореализацию своего «Я» в различных видах продуктивной деятельности.
3. Формировать и поддерживать интерес ребенка к народному литературному, музыкальному творчеству и декоративному искусству,
4. Расширять тематику детских работ, поддерживать желание изображать знакомые

бытовые и природные объекты, а также явления природы и яркие события общественной жизни (праздники); учить самостоятельно находить простые сюжеты в окружающей жизни, художественной литературе, помогать выбирать сюжет коллективной работы;

5. Знакомить ребенка со спецификой зданий и их устройства в селе (дома каменные, дома невысокие, как правило, деревянные, садом, будкой для собаки и т.п.) в разных видах деятельности (рисовании, конструировании, слушании художественной литературы и др.).
6. Побуждать ребенка к воплощению в свободных естественных движениях характера и настроения народной музыки, знакомых образов и сюжетов.
7. Формировать у ребенка потребность в чтении книги как постоянному элементу жизни, источнику ярких эмоций и поводу к позитивно окрашенному общению со взрослым.
8. Поддерживать у ребенка устойчивый интерес к литературному, народному творчеству.

Содержание образовательной работы с детьми старшего дошкольного возраста

Возраст: 5-8 лет

Задачи воспитания и обучения детей старшего дошкольного возраста:

1. Воспитывать чувство малой родины, уважения к культуре народов разных национальностей, населяющих республику Башкортостан, своего этноса, приобщение к народным традициям, обогащение нравственного опыта ребенка.
2. Способствовать восприятию этнокультурных и общечеловеческих ценностей, развитию познавательных способностей, эмоциональной отзывчивости на основе первичных представлений о природных, исторических, культурных достопримечательностях региона, развивать интерес к событиям прошлого и настоящего; формировать чувство гордости, бережное отношение к родному селу, району.
3. Развивать способность чувствовать красоту природы, архитектуры своего села, родного края и эмоционально откликаться на нее.
4. Развивать у ребенка умения выделять позитивные события в жизни родного села, края, видеть положительные изменения, происходящие в родном селе; развивать интерес и уважение к деятельности взрослых на благо родной республики, стремление участвовать в совместной со взрослыми деятельности социальной, природоохранной направленности.
5. Развивать способность к толерантному общению, к позитивному взаимодействию с людьми разных стран и этносов.
6. Обеспечить накопление опыта субъекта деятельности и поведения в процессе освоения культуры разных видов, в частности народной культуры и искусства. Поддерживать интерес к народной культуре своего края (устному народному творчеству, народной музыке, танцам, играм, игрушкам).
7. Способствовать углублению представлений ребенка о пользе местных факторов закаливания, о рациональном питании, режиме жизни, о зависимости между особенностями климата, погодных условий и образом жизни, о способах поддержания здоровья человека.
8. Воспитывать осторожное и осмотрительное отношение ребенка к потенциально опасным для человека ситуациям в быту, на улице, в природе, на дороге, в транспорте.

Образовательная область «Физическое развитие»

Задачи воспитания и обучения:

1. Развивать двигательный опыт ребенка с использованием средств ближайшего природного и социального окружения, стимулировать двигательную активность, стремление к самостоятельности, к соблюдению правил, через подвижные игры народов Башкортостана.

2. Формировать полезные привычки здорового образа жизни с использованием местных природных факторов. Познакомить ребенка с определенными качествами полезных продуктов.
3. Развивать творчество и инициативу, добиваясь выразительного и вариативного выполнения движений в традиционных для республики спортивных играх и упражнениях.
4. Развивать представления ребенка о пользе закаливания, режиме жизни, о зависимости между особенностями климата Южного Урала и Предуралья.

Образовательная область «Социально-коммуникативное развитие» Задачи воспитания и обучения:

1. Расширить представления ребенка о семье, о значении близких, теплых, дружеских отношений в жизни каждого человека, о связи поколений семьи.
2. Воспитывать у ребенка чувство родовой чести, привязанности, сопричастности к общим делам семьи, сельчан; чувство признательности, благодарности, уважения к знаменитым людям своего села, района, республики.
3. Воспитывать у ребенка толерантное, уважительное, доброжелательное отношение к людям другой национальности, вне зависимости от социального происхождения, вероисповедания, пола, личностного и поведенческого своеобразия.
4. Развивать интерес ребенка к истории своей семьи, ее родословной; к истории своего края, села, к достопримечательностям родного села: культурные учреждения, промышленные центры, памятники зодчества, архитектура; к символике (герб, гимн), своего села, района, республики.
5. Формировать у ребенка представления о роли труда взрослых в жизни общества и каждого человека (на основе ознакомления с разными видами производительного и обслуживающего труда, удовлетворяющего основные потребности человека в пище, одежде, жилище, образовании, медицинском обслуживании, отдыхе; через знакомство с многообразием профессий и трудовых процессов, доступных для детского понимания и воплощения в трудовой деятельности сельской местности).

Образовательная область «Познавательное развитие» Задачи

воспитания и обучения:

1. Развивать у ребенка, как субъекта познания, любознательности, инициативности, стремления к самостоятельному познанию и размышлению, апробированию разных способов действия, поиску ответов на возникающие у него вопросы в решении проблемных ситуаций.
2. Воспитывать у ребенка охранительно-бережное и действенное отношение к природе региона (природы вокруг дома, в детском саду, в селе, в районе) как среды жизни ребенка.
3. Развивать познавательный интерес ребенка к природе, желание активно изучать природный мир родного края: искать ответы на вопросы, высказывать догадки и предположения, эвристические суждения. Поддерживать проявление избирательности детей в интересах и предпочтениях в выборе природных объектов (мне интересно, мне нравится).
4. Развивать у ребенка представления о взаимообусловленных жизненных связях природного мира и мира людей своего края, стремление к познанию природы через познавательную и исследовательскую деятельность.
5. Развивать представления ребенка об истории развития человеческой жизни на Урале, о влиянии изменений в природе на жизнь человека.
6. Поддерживать проявление инициативы ребенка в самостоятельных наблюдениях, опытах, эвристических рассуждениях по содержанию прочитанной познавательной литературы. Развивать самостоятельность детей в познавательно-исследовательской деятельности, замечать противоречия, формулировать познавательную задачу, использовать разные способы проверки предположений, применять результаты исследования в разных

видах деятельности.

7. Формировать умение ориентироваться по карте, схеме, модели, символу («лента времени», взаимная соотнесенность объектов природного и социального окружения), рассуждать с опорой на них.

Образовательная область «Речевое развитие»

Задачи воспитания и обучения:

1. Развивать представление ребенка о том, что, кроме русского языка, существуют другие языки, похожие и непохожие, на которых говорят люди разных национальностей родного края и на основе этого развивать у ребенка умение строить общение с людьми разных национальностей.

2. Обогащать представления ребенка об особенностях речевой культуры народов проживающих в Башкортостане.

3. Развивать у ребенка способность чувствовать красоту и выразительность родного языка, языка художественного произведения, поэтического слова.

Образовательная область «Художественно-эстетическое развитие» Задачи

воспитания и обучения:

1. Развивать эстетическое восприятие и суждения в процессе чтения произведений художественной литературы о малой родине, родном крае, накопление опыта участия в разговорах, беседах о событиях, происходящих в родном селе, районе, республике, о достопримечательностях родного села, района, республики, участие в придумывании сказок и историй о достопримечательностях малой родины.

2. Развивать интерес ребенка к специфике народных декоративных промыслов разных культур, к общему и различия образов и символов позволяющим увидеть и осмыслить, что их специфика зависит от внешних особенностей жизни этноса (главным образом, среды обитания), а общность определяется единством нравственных и эстетических ценностей.

3. Развивать устойчивый интерес ребенка к устному народному творчеству, народным игрушками и способами их изготовления, к народному музыкальному и изобразительному искусству, народным праздникам обеспечивающим возможность отражения полученных знаний и умений в разных видах художественно-творческой деятельности.

4. Способствовать формированию у ребенка опыта эмоционально-личностного отношения к произведениям искусства, потребности в самовыражении своих чувств, ценностей и мироощущения через свободный выбор содержания художественно-эстетической деятельности.

5. Развивать интерес к культурному наследию, активную личностную позицию маленьких жителей Стерлитамакского района, региона, чувство сопричастности, желание сохранять и передавать фольклор, традиции, обычаи народов Башкортостана.

6. Развивать элементарные представления о художественной, мифопоэтической картине мира, языках искусства, способах художественного оформления быта на примерах народов Башкортостана, среды обитания, художественного видения природы, ценностного отношения к традиционной культуре своего народа, своего края.

Примерное тематическое планирование (для детей младшего дошкольного возраста)

- Я, моя семья.
- Мой дом, моя улица.
- Любимый детский сад.
- Улицы родного села.
- Родная природа.
- Всякий трудпочтен.
- Истоки народной мудрости.

- Народные праздники.
- Башкирские народные сказания.

Примерное тематическое планирование (для детей старшего дошкольного возраста)

- Моя родная республика.
- Природные особенности Южного Урала, Предуралья.
- Культурные традиции народов Башкортостана.
- Символика родного района, республики.
- Памятные места села, района, республики.
- г.Уфа – столица Башкортостана.
- Путешествие в прошлое села, района республики.
- Стерлитамак – город будущего.
- Встречи с интересными людьми.
- Ярмарка.
- Башкирские народные сказания.
- Народные праздники.
- Декоративно-прикладное искусство народов Башкортостана.

Ознакомление детей старшего дошкольного возраста с народными промыслами

Ремесло, как и народное искусство в целом, многофункционально по своему назначению. Являясь элементом культуры народа, связанным с его историей и имеющим многовековой путь развития, ремесло выполняло социальные, религиозные, родовые, обрядовые и другие функции, в том числе педагогические.

Национальная психология мировосприятия, видение, формировавшееся веками и живущее в глубинах подсознания человека, проявляются в творчестве народных мастеров и мастериц, в изделиях мастеров-игрушечников.

Народные игрушки многообразны по типам и художественным формам, но несмотря на это, хранят живое дыхание традиции и значительны по своей воспитательной роли.

Среди игрушек, изготовленных мастерами-игрушечниками, не было случайных поделок. Все они активно готовили детей к жизни в деревне, развивали их духовно и физически, соответственно возрасту. Игрушки использовались в соответствии с особенностями детского развития: колыбель обвешивали «побрякушками», пестрыми лоскутиками, колокольчиками, для маленьких детей предназначались занимательные игрушки со звуком и яркой окраской: подвески с шумом трещотки, погремушки. Их точили из дерева, лепили из глины, плели из прутьев и лыка, а вовнутрь клали камешки или горох. Для детей, начинающих ходить, изготавливались каталки на палочке. Эта универсальная игрушка широко используется и в настоящее время. Она оживает в движении: вертятся быстрые «меленки», крутятся расписные чашки, ритмично стучат барабанчики, мелькает узор на колесах. Каталка завораживает, увлекает за собой и, таким образом, помогает ребенку учиться ходить. В движениях, в действиях с игрушками у детей формируются механизмы сенсомоторного восприятия, обеспечивается восприятие тактильных, слуховых, зрительных стимулов, обеспечивается формирование двигательного навыка - умения ходить, развивается ориентировка в пространстве, т.е. системно реализуются нейропсихологические структуры ребенка

Следует отметить, что психофизиологический аспект влияния изделий ремесленников на развитие и становление ребенка, использование их в детской жизни в качестве полноценного познавательного материала требует применения широкого спектра самых разнообразных психолого-педагогических исследований.

Сохранившиеся традиционные образы народных игрушек (кукол, коней, птиц, животных и др.) передают ребенку гармонично ощущение радости труда и красоты. Народные мастера мастерили игрушку из разных материалов: из мха, шишек, бересты, прутьев, лыка,

мочала, тряпок, соломы и т.д. Обследование и дальнейшее использование в игровой деятельности игрушек, изготовленных из натуральных природных материалов, способствует развитию кинестетической основы движений: чувствительности кожи ладоней, мышечных ощущений кисти и пальцев, развитию зрительномоторной координации, включает в себя также здоровьесберегающий аспект.

Мастера-игрушечники делали игрушки серьезно, с душой, заботясь о будущем поколении. При этом они не делали никаких сложных украшений, избегали подробностей, обыденности и повседневности в образах, а значит, создавали праздничность, сохраняли красоту материала, вкладывали в игрушку здравый смысл, что заложен в каждой вещи крестьянского быта.

Изделия ремесленников многообразны: роспись по дереву, печатные пряники, шитье и керамика, игрушка и др. каждая вещь и по сей день имеет определенное жизненное и художественно-эстетическое значение, выполняет воспитательную функцию, сохраняя связь веков. Несомненно, велик педагогический потенциал каждого отдельно взятого ремесла и каждого изделия мастеров-ремесленников. Самое важное, непреходящее в народном искусстве - его общечеловеческий, гуманистический смысл, мечта о вечности жизни, о красоте ее, о победе светлого и доброго

Ознакомление ребенка с народной музыкальной культурой

В дошкольном детстве формируются основы музыкальной культуры, поэтому в семье необходимо создать условия для получения ребенком достаточного музыкального опыта для того, чтобы он активно включался в разные виды музыкальной деятельности, слушание, музыкально-ритмические движения, игру на детских музыкальных инструментах и творчество, имеющие национальное своеобразие.

В народной музыке опозитизированы национальные традиции и обычаи, которые нашли отражение в ее образной системе, сюжетах, мотивах.

Рекомендуемые формы работы по ознакомлению ребенка с народной музыкальной культурой в условиях семьи:

- прослушивание звукозаписей;
- знакомство детей с обработками народных мелодий, различными вариациями на известные народные мелодии, в условиях семьи рекомендуется познакомить ребенка с музыкальным материалом, связанным с традиционными местными обрядами;
- родителям следует обратить внимание на выбор репертуара для исполнения ребенком народных мелодий; ребенку наиболее доступно исполнение колыбельных мелодий, а также детских потешек.

Ознакомление ребенка в условиях семьи с некоторыми особенностями самобытности своего народа

Знакомство с некоторыми особенностями самобытности народа будет способствовать пониманию ребенком этнических особенностей своей культуры и осознанию ребенком себя в своем этносе. С этой целью *необходимо знакомить с:*

- именами;
- архитектурными постройками и жилищем людей, культовыми сооружениями;
- костюмом (женским и мужским);
- столом (кушанья, напитки), домашней утварью;
- образом жизни людей и похвальными свойствами (хлебосольством, радушием, веселостью, храбростью, милосердием);
- обычаями и традициями народа (народные календарные праздники, гулянья);
- деятельностью мастеров;
- фольклорным творчеством; народной музыкой и музыкальными инструментами.

Роль семейных праздников в жизни ребенка

Через участие в празднествах человек приобщается к духовной культуре народа, ощущает свою причастность к ней. Мир доброты, красоты и в целом гармонии открывается

перед человеком через праздники.

Духовная жизнь народа богата праздниками и сохраняет в себе обряды и элементы язычества.

Все праздники проходят через семейный коллектив, входят в каждый дом. Семейные праздники содержат богатый потенциал для развития всех его дарований. Для полноценного развития ребенка ему необходим праздник.

«Пусть каждый припомнит свое детство, и он увидит, что праздник для ребенка совсем не то, что для нас, что это действительно событие в детской жизни и что ребенок считает свои дни от праздника до праздника. Тускло и серо было бы детство, если бы из него выбросить Праздники» - писал К. Д. Ушинский.

Предвкушение праздника - это начало праздничного Духа, который должны поддерживать взрослые. Человек воспринимает мир чувствами и надо чтобы каждое чувство в детях проснулось через цвет, звуки, запахи и другое.

Необходимо предоставить ребенку простор для самостоятельного, активного действия, но при этом надо помнить, что праздник - это наша повседневная педагогика. Ребенку необходимо счастливое детство, без него человек не сможет научиться любить. Без преувеличения можно сказать, от того каким эмоциональным состоянием будут окрашены праздничные дни ребенка, будет зависеть его личная жизнь, его будущая семья, его деятельность.

Немаловажная задача родителей и педагогов руководить праздниками, научить детей отдыхать, активно вести себя и согласовывать свои действия в связи с отведенной ролью.

Все праздники, а детские в особенности, требуют не столько времени и денег, сколько душевной теплоты и любви.

День рождения

Среди всех семейных праздников традиционным и самым дорогим для каждого члена семьи должен быть День рождения. Именно в этот день проявляется отношение всей семьи к имениннику. В свою очередь и он имеет возможность выразить свою любовь и признательность каждому члену семьи.

Празднование Дня рождения готовится заранее и принимать участие в нем, по возможности должен каждый. Необходимо учитывать возрастные особенности детей: чем младше ребенок, тем ярче должен быть праздник. Этот день полон сюрпризов и неожиданностей. Хорошо если есть возможность запечатлеть этот день, сфотографировать ребенка, чтобы позже образовалась целая серия разновозрастных фотографий. Все дарственные открытки тоже надо постараться сохранять, потом по текстам этих поздравлений интересно проследить за изменениями характера ребенка, его увлечениями. Текст поздравления составить не просто. Желательно чтобы поздравления были в стихах и относилось именно к этому человеку. Практика доказывает, что они оказывают очень благотворное влияние на виновника торжества. Стихи лучше сочинять самим и пусть они будут несовершенны от души.

В семьях, где ребенок растет не единственным, а в окружении братьев и сестер есть замечательная возможность использовать коллективную творческую деятельность, которая объединяет детей, учит взаимопониманию, взаимоуважению. В коллективном труде каждый может ярче проявить свои способности - сочинить стихи, нарисовать газету, оформить коллаж, сделать аппликацию и придумать многое другое.

Самым волнующим моментом в жизни каждого именинника является получение подарков. Взрослые должны продумать преподнесение подарка. Ребенку будет приятно увидеть свой подарок сразу после пробуждения, рядом со своей кроваткой. В семье могут поздравлять не только близкие люди, друзья, но и любимые игрушки. Например, девочку могут поздравить куклы, у каждой куклы может быть свой подарок. Это могут быть новые вещи, которые покупались в течение года, но не демонстрировались ребенку. Проснувшись именинница увидит свои вещи и поймет, что выросла на целый год. Сразу же эти вещи надевают на ребенка, а старые вещи убирают.

Подарки могут ожидать ребенка повсюду: под подушкой, под тарелкой, в корзине с

игрушками, на его книжной полке. Целый день он встречается с такими сюрпризами, и восторгу нет предела!

Для мальчика в День рождения, подарки могут быть привезены на всех его машинках, где на каждой могут лежать его новые вещи - рубашка, маечка, носочки, трусики, платочки и т.д.

Подарки, сделанные своими руками или подарки со значением вручаются лично. Эти подарки хранятся если не всю жизнь, то очень долго.

Для памятных подарков можно оформить папку или полочку, а позже весь этот маленький архив передать детям или внукам. Не надо дарить безликих подарков, они могут быть богатыми, но не от души.

Ни один День рождения не должен проходить без живых цветов. Девочки более эмоциональны и восприимчивы к проявлению подобных знаков внимания, пусть это будет всего один цветок или букетик полевых цветов, но и его можно хранить всю жизнь.

Воспитательное значение играет также то, что в семье нет разделения на «плохие» и «хорошие» подарки. Хранится все, что можно сохранить.

Первые элементы праздника - оформление комнаты, так как если она не украшена, то сохранить праздничное настроение будет нелегко. В оформлении может принимать участие и именинник. Здесь такой простор фантазии! На стенах, покрытых обоями, хорошо крепить все разными материалами, а на стенках шкафов с внутренней стороны можно закрепить фотографии и т.д. От люстры до карниза можно протянуть гирлянды из бумажных цветов, на которых отдельными буквами написано имя виновника торжества или «Поздравляем». Потолок можно превратить в лесную полянку закрепив на потолке, как новогодний снег, отдельные цветочки. Приятно увидеть в День рождения на зеркале смешную рожицу, нарисованную подкрашенной зубной пастой. Можно оформить кресло или стул именинника, задрапировав тканью.

Заранее необходимо продумать меню. Стол накрывается в этот день красивой скатертью. В этом тоже большой воспитательный момент: дети учатся правильно и красиво, а главное свободно, вести себя за сервированным столом. Все блюда украшены соответственно возрасту именинника. Детям лучше подать индивидуальные хорошо оформленные тарелочки. Это могут быть фаршированные помидоры или огурцы, а зимою - яйца, ягоды или фрукты, можно предложить немного зелени. Коктейль, морс, налитый в бокалы со «снежком» вызывает аппетит. Этот сюрприз нетрудно подготовить, намочив край стакана водой с добавлением лимонной кислоты, обмакнув его в сахар.

Именинный торт ждут все. Он может быть фирменный, который любят в семье, лучше домашний. В приготовление этого сюрприза можно вложить столько любви! Торт обязательно украшается свечками. Этот ритуал, тушение свечей всем нравится. Чем больше возраст ребенка, тем больше свечей и тем труднее их погасить. В этом случае снова видно взросление ребенка.

Во время торжества проводятся различные игры: аукцион со словами «День рождения» и другими (кто последним назовет песню с этими словами является победителем и награждается памятным сувениром), конкурс на лучший комплимент. Для проведения беспроигрышной лотереи пригодятся различные мелкие предметы (нитки, иголки, ручки, карандаши и т. д.). В лотерее пожеланий - пожелания пишутся на отдельных бумажках, скручиваются, опускаются в шапку и потом каждый берет его себе. Пожелания шуточные вызывают всеобщее веселье. Интересно проведение игры

«Что бы это значило?». На отдельных листах бумаги приклеивается фотография (можно именинника, или кого-нибудь из гостей), на которой запечатлена смешную, нетипичную ситуацию. Каждый участник игры ставит свою подпись и заворачивает, передает другому, так готовится несколько фотографий. Все подписи читаются потом вслух, и самые остроумные награждаются сувенирами. Сюрпризами могут быть интересные пожелания, написанные на сердечках, их преподносят имениннику или всем гостям. Гости могут получить в подарок розочки с именинного торта, сделанные из теста, соответствующие возрасту именинника

Исполнение любимых песен в сопровождении фортепьяно доставит всем большое

удовольствие. Можно сочинить песню на знакомую мелодию, в которой отражается жизнь именинника.

Празднование семейных событий

В семье дети участвуют в праздновании Дней рождений родителей. Родителям приятно получать в свой *День рождения* подарки, сделанные ребенком: фотоальбомы, стенгазеты, фотоколлажи и т.д.

Празднование Дня свадьбы родителей - это празднование Дня рождения семьи. Содержание праздника может включать в себя: наказания - «жениху» и «невесте», конкурсы, посвященные «молодоженам»; интервью, в котором мама и папа откровенно отвечают на все вопросы. Виновникам торжества и гостям посвящается импровизированный концерт, подготовленный детьми заранее. Родители тем самым поддерживают родственные связи и воспитывают у детей чувство ответственности и гордости к своему роду.

Знакомство со своей родословной дает много нового и полезного: самым важным является то, что у детей появляется чувство причастности к семье и родине в целом. Благодаря рассказам бабушек и дедушек можно узнать родословную нескольких поколений, составить генеалогическое дерево своей семьи. Это позволит подрастающим поколениям не только гордиться своим родом, но и жить и почитать своих предков.

В праздник можно превратить любое *семейное событие*, весной хорошо организовать выезд в лес за подснежниками. Это всегда большая радость видеть пробуждение природы, мощную силу зеленых росточков, которые преодолев плотность земли, тянутся к солнцу. Встречи с природой – это поход в мир красоты и гармонии. Целесообразность в природе удивительна, человеку только нужно повнимательнее вглядываться в этот мир. Не только цветок, но и любое очень красивое место можно «запечатлеть» в памяти. Для этого надо очень внимательно охватить взором, закрыть глаза и оставить там, где-то в сознании это местечко. Через много лет при воспоминании об этом перед глазами является картина этого места. «Знакомству» с природой, и таким «встречам» должны учить взрослые. Весной это могут быть поездки за лесными и полевыми цветами, такими как ветренница, мать-и-мачеха, медуница; затем - за огоньками, ромашками, а в разгар лета - за лилиями. Все эти цветы цветут очень недолго, а наблюдения за их цветением доставляют огромное эстетическое удовольствие всем членам семьи. Есть своя прелесть и в зимних букетах из конского щавеля, рогоза, камыша, дудника и других цветковых растений. Природа учит ребенка чуткости, доброте, красоте. Невозможно понять картины художников, не научившись видеть это в живой природе. Оставаясь слепым и глухим к природе, ребенок труднее постигает окружающий мир. Радость этих встреч незабываема! Родители должны познакомить ребенка с миром растений и животных, научить бережному отношению к природе, дать возможность быть причастным ко всему живому, проникнуться своей причастностью к окружающему миру.

Самым любимым праздником взрослых и детей является *Новый год*. К нему начинают готовиться задолго, мастерят игрушки, гирлянды, готовят подарки, украшают квартиру. Елочные гирлянды, снег и снежинки - обязательные украшения в доме.

Ребенок и взрослые могут встречать праздник в новогодних костюмах.

В программу вечера родители могут включить интересный ритуал - смену календарей. Это лучше сфотографировать: на фото видно, какой год встречают в семье. В новогоднюю ночь проводится игра «Загадай желание». В 11 часов вскрываются конверты прошлого года и все читают вслух свои прошлогодние пожелания. Что сбылось, а что не сбылось! Затем все получают новые конверты, лист чистой бумаги, ручки, карандаши и пишут новые желания. Родители записывают желания ребенка, если он еще не умеет писать. Конверты с желаниями заклеиваются и кладутся в большой конверт до следующего Нового года. Это приучает ребенка строить планы на будущее.

Новогодние подарки особые, их готовят в тайне друг от друга, это может быть любая вещичка, лучше изготовленная своими руками. Подарки готовятся для всех гостей и кладутся в корзину к Деду Морозу. Именные подарки вручаются именно им.

Новогодний торт тоже может стать сюрпризом, если в нем запечен боб или крупная фасоль. Кому попадет боб, тот становится бобовым королем. Ему на голову надевается корона, и его три желания обязательно надо исполнять. Можно такие сюрпризы приготовить и в другие праздники. Уходя домой, гости обнаружат в карманах пальто конфетку или какой-то фрукт, можно что-то положить и в сапог.

Украшение новогоднего стола должно быть праздничным. Скатерть обычно белая и на ней немного конфетти. Возле каждого прибора может быть открытка, или салфетка в виде снежинки. На большой тарелке - новогодняя композиция из веточек ели, свечек, маленьких игрушек и/или новогоднего дождя.

Детям особенно запомнится встреча Нового года при свечах. Новый год - очень красивый праздник и чтобы провести его хорошо надо готовиться. Ведь от того как встретишь Новый год, таким он будет весь год. Дети живут сказкой, мечтой. Задача взрослых - осуществить эту мечту, а возможностей для этого в каждом доме достаточно.

Семейные праздники - прекрасная традиция, передающаяся по наследству, которому надо учить молодых родителей. Ребенок должен жить в счастливой семье и чувствовать любовь родных. От воспитания в семье зависит, кем и каким будет ребенок, какая будет его семья. Не надо жалеть на воспитание ребенка сил, времени, а иногда и денег. Это все только для блага ребенка, и в этом состоит счастье родителей. Праздник в семье приготовить не сложно, нужно только пофантазировать. Через праздники и традиции можно привить ребенку хорошие манеры, выработать привычки, научить вести себя за столом. Попадая в другое общество, ребенок не будет чувствовать неловко себя от того, что он не может вести беседу, участвовать в играх, пользоваться приборами. Если его этому не научили, в том нет его вины, он может все это освоить сам в более зрелом возрасте. Но лучше, если все хорошие привычки ребенку закрепляют с детства. Знания не превратятся в привычку, если они не закреплялись практически.

Праздник - это своеобразный итог тому, что получит в своем воспитании ребенок. Хорошо наблюдать ребенка в гостях, где он умеет вести себя достойно и свободно. Хорошо воспитанные сын или дочь - это высшее достижение родителей. Ради этого стоит потрудиться и приложить максимум любви, терпения и времени.

3. ОРГАНИЗАЦИОННЫЙ РАЗДЕЛ

3.1. ОПИСАНИЕ МАТЕРИАЛЬНО-ТЕХНИЧЕСКОГО ОБЕСПЕЧЕНИЯ ПРОГРАММЫ.

В дошкольном учреждении созданы материально-технические условия, обеспечивающие всестороннее развитие личности ребенка. Материально-техническая база соответствует лицензионным условиям и требованиям к организации образовательного процесса.

Помещения дошкольной группы размещены на втором этаже двухэтажного здания школы с отдельным входом. Объект открыли в 2015 году на бывших площадях школы. На данный момент функционируют одна группа: разновозрастная, для детей от 2 до 8 лет. Проектных мест-20. В дошкольной группе имеется групповое помещение, спальная комната, раздевалка туалетная комната, физкультурный зал, совмещенный с музыкальным.

Групповые помещения обеспечены мебелью, оснащены необходимым оборудованием по назначению (игровым, физкультурным и др.), дидактическими и техническими средствами, учебно-вспомогательными материалами и соответствуют требованиям для реализации образовательной Программы.

В дошкольном учреждении особое внимание уделяется предметно- пространственной среде, ее развивающему характеру. Одной из основных задач является обогащение среды такими элементами, которые бы стимулировали у ребенка, прежде всего, его речевую, познавательную, двигательную и иную активность, соответствовали интересам ребенка и его психологическому здоровью.

В группе имеются различные центры: центр игры, центр природы, центр ознакомления с общественной жизнью, центр художественного творчества, центр театрализованной

деятельности, центр конструирования, центр книголюбов, спортивные и другие центры.

Пространство в групповом помещении организовано таким образом, чтобы каждый ребенок имел свободу выбора вида деятельности, возможность наблюдать, запоминать, сравнивать. Среда в групповом помещении периодически изменяется, варьируется с ориентацией на сезонность, на поддержание интереса детей, на обеспечение «зоны ближайшего развития» ребенка.

В группе светло, уютно, комфортно, красиво. Педагоги тщательно подходят к вопросу эстетического оформления среды.

Территория учреждения ограждена, благоустроена. На территории выделены следующие зоны: игровая зона, хозяйственная зона. В игровой зоне установлен тентовый навес, игровые и физкультурные площадки оборудованы с учетом роста-возрастных особенностей детей. Оборудована прогулочная площадка, оснащенная стационарными физкультурными пособиями для самостоятельной двигательной активности детей и индивидуальных игр. Для озеленения участков используются зеленые насаждения, цветники.

Прилегающая к ДОУ территория своевременно и систематически очищается, мусор вывозится. На игровой площадке имеется песочница, после прогулок песочница закрывается крышкой.

Вход на участок, дорожки имеют твердое покрытие, оборудование на игровых и спортивных площадках удобное, надежное.

Для обеспечения безопасности детей здание учреждения оборудовано системой пожарной сигнализации, оповещения людей о пожаре, что позволяет своевременно и оперативно принять меры в случае возникновения чрезвычайной ситуации.

Обеспечение условий безопасности в учреждении выполняется локальными нормативно-правовыми документами: актами, приказами, инструкциями, положениями.

В соответствии с требованиями законодательства по охране труда систематически проводятся разного вида инструктажи: вводные (при поступлении), первичные (с вновь поступившими), повторный, позволяющий персоналу владеть знаниями по охране труда и безопасности, действиям в чрезвычайных ситуациях.

В групповом, служебном, вспомогательном помещении, имеются эвакуационные планы и назначенные ответственные лица за безопасность.

Территория ДОУ по периметру ограждена забором с одной калиткой, которая закрывается на замок для обеспечения безопасности воспитанников.

МОБУ СОШ д.Золотоношка им.Я.Т.Ткаченко располагает учебно-методической литературой. Информационный центр постоянно пополняется методическими новинками, обновляется фонд детской книги. Осуществляется подписка на периодические издания специальной и методической литературы.

Компьютерная база составляет: 1 ноутбук с выходом в интернет, 1 проектор, 1 интерактивная доска. В группе имеется телевизор, музыкальный центр.

3.2. ОБЕСПЕЧЕННОСТЬ МЕТОДИЧЕСКИМИ МАТЕРИАЛАМИ И СРЕДСТВАМИ ОБУЧЕНИЯ И ВОСПИТАНИЯ.

Управление в ДОО

Методические пособия

Зацепина М. Б. Культурно-досуговая деятельность в детском саду

Комарова Т. С., Зацепина М. Б. Интеграция в воспитательнообразовательной работе детского сада.

Комарова И. И., Туликов А. В. Информационно-коммуникационные технологии в ДОУ.

Примерное комплексно-тематическое планирование к программе «От рождения до школы»: Младшая группа (3–4 года) / Ред.-сост. В. А. Вилунова.

Примерное комплексно-тематическое планирование к программе «От рождения до школы»: Средняя группа (4–5 лет) / Ред.-сост. А. А. Бывшева.

Примерное комплексно-тематическое планирование к программе «От рождения до

школы»: Старшая группа (5–6 лет)/ Ред.-сост. А. А. Бывшева.

Примерное комплексно-тематическое планирование к программе «От рождения до школы»: Подготовительная к школе группа (6–7 лет)/ Ред.-сост. В. А. Вилюнова.

Наглядно-дидактические пособия

Белая К. Ю. Основы безопасности. Комплекты для оформления родительских уголков в ДОО: Младшая группа.

Белая К. Ю. Основы безопасности. Комплекты для оформления родительских уголков в ДОО: Средняя группа.

Белая К. Ю. Основы безопасности. Комплекты для оформления родительских уголков в ДОО: Старшая группа.

Белая К. Ю. Основы безопасности. Комплекты для оформления родительских уголков в ДОО: Подготовительная группа.

Образовательная область

«Социально-коммуникативное развитие»

Нравственное воспитание, формирование личности ребенка, развитие общения

Методические пособия

Буре Р. С. Социально-нравственное воспитание дошкольников (3–7 лет).

Петрова В. И., Стальник Т. Д. Этические беседы с детьми 4–7 лет.

Формирование позитивных установок к труду и творчеству

Методические пособия

Кулакова Л. В. Трудовое воспитание в детском саду: Для занятий с детьми 3–7 лет.

Наглядно-дидактические пособия

Плакаты: «Очень важные профессии».

Формирование основ безопасности

Методические пособия

Белая К. Ю. Формирование основ безопасности у дошкольников (3–7 лет).

Саулина Т. Ф. Знакомим дошкольников с правилами дорожного движения (3–7 лет).

Наглядно-дидактические пособия

Бордачева И. Ю. Безопасность на дороге: Плакаты для оформления родительского уголка в ДОУ.

Бордачева И. Ю. Дорожные знаки: Для работы с детьми 4–7 лет.

Образовательная область «Познавательное развитие»

Развитие познавательно-исследовательской деятельности

Методические пособия

Веракса Н. Е., Веракса А. Н. Проектная деятельность дошкольников. Веракса Н. Е., Галимов О. Р. Познавательно-исследовательская деятельность дошкольников (4–7 лет).

Крашенинников Е. Е., Холодова О. Л. Развитие познавательных способностей дошкольников (5–7 лет).

Павлова Л. Ю. Сборник дидактических игр по ознакомлению с окружающим миром (3–7 лет).

Шиян О. А. Развитие творческого мышления. Работаем по сказке (3–7 лет).

Электронные образовательные ресурсы (ЭОР)

Шиян О. А. Развитие творческого мышления. Работаем по сказке.

Наглядно-дидактические пособия

Серия «Играем в сказку»: «Репка»; «Теремок»; «Три медведя»; «Три поросенка». Веракса Н. Е., Веракса А. Н.

Формирование элементарных математических представлений

Методические пособия

Помораева И. А., Позина В. А. Формирование элементарных математических представлений: Вторая группа раннего возраста (2–3 года).

Помораева И. А., Позина В. А. Формирование элементарных математических представлений: Младшая группа (3–4 года).

Помораева И. А., Позина В. А. Формирование элементарных математических

представлений: Средняя группа (4–5 лет).

Помораева И. А., Позина В. А. Формирование элементарных математических представлений: Старшая группа (5–6 лет).

Помораева И. А., Позина В. А. Формирование элементарных математических представлений :Подготовительная к школе группа (6–7 лет).

Электронные образовательные ресурсы (ЭОР)

Помораева И. А., Позина В. А. Формирование элементарных математических представлений: Вторая группа раннего возраста (2–3 года).

Помораева И. А., Позина В. А. Формирование элементарных математических представлений: Младшая группа (3–4 года).

Помораева И. А., Позина В. А. Формирование элементарных математических представлений: Средняя группа (4–5 лет).

Помораева И. А., Позина В. А. Формирование элементарных математических представлений: Старшая группа (5–6 лет).

Помораева И. А., Позина В. А. Формирование элементарных математических представлений : Подготовительная к школе группа (6–7 лет).

Рабочие тетради

Дарья Денисова, Юрий Дорожин. Математика для малышей: Младшая группа.

Дарья Денисова, Юрий Дорожин. Математика для малышей: Средняя группа.

Дарья Денисова, Юрий Дорожин. Математика для дошкольников: Старшая группа. Дарья

Денисова, Юрий Дорожин. Математика для дошкольников: Подготовительная к школе группа.

Наглядно-дидактические пособия

Плакаты: «Счет до 10»; «Счет до 20»; «Цвет»; «Форма».

Ознакомление с предметным окружением и социальным миром

Методические пособия

Дыбина О. В. Ознакомление с предметным и социальным окружением: Младшая группа (3–4 года).

Дыбина О. В. Ознакомление с предметным и социальным окружением: Средняя группа (4–5 лет).

Дыбина О. В. Ознакомление с предметным и социальным окружением: Старшая группа (5–6 лет).

314

Дыбина О. В. Ознакомление с предметным и социальным окружением: Подготовительная к школе группа (6–7 лет).

Электронные образовательные ресурсы (ЭОР)

Дыбина О. В. Ознакомление с предметным и социальным окружением: Младшая группа (3–4 года).

Дыбина О. В. Ознакомление с предметным и социальным окружением: Средняя группа (4–5 лет).

Дыбина О. В. Ознакомление с предметным и социальным окружением: Старшая группа (5–6 лет).

Дыбина О. В. Ознакомление с предметным и социальным окружением: Подготовительная к школе группа (6–7 лет).

Наглядно-дидактические пособия

Плакаты: «Водный транспорт»; «Воздушный транспорт»; «Городской транспорт»; «Спецтранспорт»; «Строительные машины».

Серия «Мир в картинках»: «Авиация»; «Автомобильный транспорт»; «Арктика и Антарктика»; «Бытовая техника»; «Водный транспорт»; «Высоко в горах»;

«Государственные символы России»; «День Победы»; «Инструменты домашнего мастера»; «Космос»; «Офисная техника и оборудование»; «Посуда»; «Школьные принадлежности».

Серия «Рассказы по картинкам»:

«Великая Отечественная война в произведениях художников»; «В деревне»; «Защитники

Отечества»; «Кем быть?»; «Мой дом»; «Профессии».

Серия «Расскажите детям о...»: «Расскажите детям о бытовых приборах»; «Расскажите детям о достопримечательностях Москвы»; «Расскажите детям о Московском Кремле»; «Расскажите детям о космонавтике»; «Расскажите детям о космосе»; «Расскажите детям об Отечественной войне 1812 года»; «Расскажите детям о рабочих инструментах»; «Расскажите детям о транспорте»; «Расскажите детям о специальных машинах»; «Расскажите детям о хлебе».

Ознакомление с миром природы

Методические пособия

Соломенникова О. А. Ознакомление с природой в детском саду: Вторая группа раннего возраста (2–3 года).

Соломенникова О. А. Ознакомление с природой в детском саду: Младшая группа (3–4 года).

Соломенникова О. А. Ознакомление с природой в детском саду: Средняя группа (4–5 лет).

Соломенникова О. А. Ознакомление с природой в детском саду: Старшая группа (5–6 лет).

Соломенникова О. А. Ознакомление с природой в детском саду: Подготовительная к школе группа (6–7 лет).

Электронные образовательные ресурсы (ЭОР)

Соломенникова О. А. Ознакомление с природой: Вторая группа раннего возраста (2–3 года).

Соломенникова О. А. Ознакомление с природой: Младшая группа (3–4 года).

Соломенникова О. А. Ознакомление с природой: Средняя группа (4–5 лет).

Соломенникова О. А. Ознакомление с природой: Старшая группа (5–6 лет).

Наглядно-дидактические пособия

Плакаты: «Домашние животные»; «Домашние питомцы»; «Домашние птицы»; «Животные Африки»; «Животные средней полосы»; «Овощи»; «Перелетные птицы»; «Зимующие птицы»; «Хищные птицы»; «Птицы жарких стран»; «Насекомые»; «Морские обитатели»; «Кто всю зиму спит»; «Погодные явления»; «Полевые цветы»; «Садовые цветы»; «Деревья и листья»; «Грибы»; «Фрукты».

Картины для рассматривания: «Коза с козлятами»; «Кошка с котятами»; «Свинья с поросятами»; «Собака со щенками».

Серия «Мир в картинках»: «Деревья и листья»; «Домашние животные»; «Домашние птицы»; «Животные — домашние питомцы»; «Животные жарких стран»; «Животные средней полосы»; «Морские обитатели»; «Насекомые»; «Овощи»; «Рептилии и амфибии»; «Собаки — друзья и помощники»; «Фрукты»; «Цветы»; «Ягоды лесные»; «Ягоды садовые».

Серия «Рассказы по картинкам»: «Весна»; «Времена года»; «Зима»; «Лето»; «Осень»; «Родная природа».

Серия «Расскажите детям о...»: «Расскажите детям о грибах»; «Расскажите детям о деревьях»; «Расскажите детям о домашних животных»; «Расскажите детям о домашних питомцах»; «Расскажите детям о животных жарких стран»; «Расскажите детям о лесных животных»; «Расскажите детям о морских обитателях»; «Расскажите детям о насекомых»; «Расскажите детям о фруктах»; «Расскажите детям об овощах»; «Расскажите детям о птицах»; «Расскажите детям о садовых ягодах».

Образовательная область «Речевое развитие»

Развитие речи

Методические пособия

Гербова В. В. Развитие речи в детском саду: Вторая группа раннего возраста (2–3 года).

Гербова В. В. Развитие речи в детском саду: Младшая группа (3–4 года).

Гербова В. В. Развитие речи в детском саду: Средняя группа (4–5 лет).

Гербова В. В. Развитие речи в детском саду: Старшая группа (5–6 лет).

Гербова В. В. Развитие речи в детском саду: Подготовительная к школе группа (6–7 лет).

Электронные образовательные ресурсы (ЭОР)

Гербова В. В. Развитие речи в детском саду: Вторая группа раннего возраста (2–3 года).

Гербова В. В.

Развитие речи в детском саду: Младшая группа (3–4 года).

Гербова В. В. Развитие речи в детском саду: Средняя группа (4–5 лет).

Гербова В. В. Развитие речи в детском саду: Старшая группа (5–6 лет).

Гербова В. В. Развитие речи в детском саду: Подготовительная к школе группа (6–7 лет).

Рабочие тетради Дарья Денисова, Юрий Дорожин.

Развитие речи у малышей: Младшая группа. Дарья Денисова, Юрий Дорожин.

Развитие речи у малышей: Средняя группа. Дарья Денисова, Юрий Дорожин.

Развитие речи у дошкольников: Старшая группа. Дарья Денисова, Юрий Дорожин.

Развитие речи у дошкольников: Подготовительная к школе группа. Дарья Денисова,

Юрий Дорожин. Уроки грамоты для малышей: Младшая группа.

Дарья Денисова, Юрий Дорожин. Уроки грамоты для малышей: Средняя группа.

Дарья Денисова, Юрий Дорожин. Уроки грамоты для дошкольников: Старшая группа.

Дарья Денисова, Юрий Дорожин. Уроки грамоты для дошкольников: Подготовительная к школе группа.

Дарья Денисова, Юрий Дорожин. Прописи для малышей: Младшая группа.

Дарья Денисова, Юрий Дорожин. Прописи для малышей: Средняя группа. Дарья

Денисова, Юрий Дорожин. Прописи для дошкольников: Старшая группа. Дарья Денисова,

Юрий Дорожин. Прописи для дошкольников: Подготовительная к школе группа.

Наглядно-дидактические пособия

Серия «Грамматика в картинках»: «Антонимы. Глаголы»; «Антонимы. Прилагательные»; «Говори правильно»; «Множественное число»; «Многословные слова»; «Один — много»; «Словообразование»; «Ударение».

Развитие речи в детском саду: Для работы с детьми 2–3 лет. Гербова В. В.

Развитие речи в детском саду: Для работы с детьми 3–4 лет. Гербова В. В.

Развитие речи в детском саду: Для работы с детьми 4–6 лет. Гербова В. В.

Правильно или неправильно: Для работы с детьми 2–4 лет. Гербова В. В.

Развитие речи в детском саду: Для работы с детьми 2–4 лет. Раздаточный материал.

Гербова В. В.

Серия «Рассказы по картинкам»: «Колобок»; «Куручка Ряба»; «Репка»; «Теремок».

Плакаты: «Алфавит»; «Английский алфавит»; «Немецкий алфавит».

Приобщение к художественной литературе

Хрестоматии Хрестоматия для чтения детям в детском саду и дома: 1–3 года.

Хрестоматия для чтения детям в детском саду и дома: 3–4 года.

Хрестоматия для чтения детям в детском саду и дома: 4–5 лет.

Хрестоматия для чтения детям в детском саду и дома: 5–6 лет.

Хрестоматия для чтения детям в детском саду и дома: 6–7 лет.

Образовательная область «Художественно-эстетическое развитие»

Изобразительная деятельность

Методические пособия

Комарова Т. С. Детское художественное творчество: Для работы с детьми 2–7 лет.

Комарова Т. С. Изобразительная деятельность в детском саду: Младшая группа (3–4 года).

Комарова Т. С. Изобразительная деятельность в детском саду: Средняя группа (4–5 лет).

Комарова Т. С. Изобразительная деятельность в детском саду: Старшая группа (5–6 лет).

Комарова Т. С. Изобразительная деятельность в детском саду: Подготовительная к школе группа (6–7 лет).

Комарова Т. С. Развитие художественных способностей дошкольников.

Электронные образовательные ресурсы (ЭОР)

Комарова Т. С. Изобразительная деятельность в детском саду.

Соломенникова О. А. Ознакомление детей с народным искусством.

Наглядно-дидактические пособия

Серия «Народное искусство — детям»: «Городецкая роспись»; «Дымковская игрушка»;

«Жостовский букет»; «Каргопольская игрушка»; «Мастерская гжели»; «Мезенская роспись»; «Пол хов-Майдан»; «Сказочная гжель»; «Филимоновская игрушка»; «Хохломская роспись».

Плакаты: «Гжель. Примеры узоров и орнаментов»; «Гжель. Работы современных мастеров»; «Полхов-майдан. Примеры узоров и орнаментов»; «Полхов-майдан. Работы современных мастеров»; «Филимоновская свистулька. Примеры узоров и орнаментов»; «Филимоновская свистулька. Работы современных мастеров»; «Хохлома. Примеры узоров и орнаментов»; «Хохлома. Работы современных мастеров».

Серия «Расскажите детям о...»: «Расскажите детям о музеях и выставках Москвы».

Конструктивно-модельная деятельность

Методические пособия

Куцакова Л. В. Конструирование из строительного материала: Средняя группа (4–5 лет).

Куцакова Л. В. Конструирование из строительного материала: Старшая группа (5–6 лет).

Куцакова Л. В. Конструирование из строительного материала: Подготовительная к школе группа (6–7 лет).

Музыкальная деятельность

Методические пособия

Зацепина М. Б. Музыкальное воспитание в детском саду: Для работы с детьми 2–7 лет.

Зацепина М. Б., Жукова Г. Е. Музыкальное воспитание в детском саду: Младшая группа (3–4 года).

Зацепина М. Б., Жукова Г. Е. Музыкальное воспитание в детском саду: Средняя группа (4–5 лет).

Наглядно-дидактические пособия

Серия «Расскажите детям о...»: «Расскажите детям о музыкальных инструментах».

Плакаты: «Музыкальные инструменты народов мира»; «Музыкальные инструменты эстрадно-симфонического оркестра».

Образовательная область «Физическая культура»

Методические пособия

Борисова М. М. Малоподвижные игры и игровые упражнения: Для занятий с детьми 3–7 лет.

Пен зулаева Л. И. Физическая культура в детском саду: Младшая группа (3–4 года).

Пен зулаева Л. И. Физическая культура в детском саду: Средняя группа (4–5 лет).

Пен зулаева Л. И. Физическая культура в детском саду: Старшая группа (5–6 лет).

Пен зулаева Л. И. Физическая культура в детском саду: Подготовительная к школе группа (6–7 лет).

Пен зулаева Л. И. Оздоровительная гимнастика: комплексы упражнений для детей 3–7 лет.

Сборник подвижных игр / Автор-сост. Э. Я. Степаненкова.

Наглядно-дидактические пособия

Серия «Мир в картинках»: «Спортивный инвентарь».

Серия «Рассказы по картинкам»: «Зимние виды спорта»; «Летние виды спорта»; «Распорядок дня».

Серия «Расскажите детям о...»: «Расскажите детям о зимних видах спорта»; «Расскажите детям об олимпийских играх»; «Расскажите детям об олимпийских чемпионах».

Плакаты: «Зимние виды спорта»; «Летние виды спорта».

Игровая деятельность

Методические пособия

Губанова Н. Ф. Развитие игровой деятельности: Вторая группа раннего возраста (2–3 года).

Губанова Н. Ф. Развитие игровой деятельности: Младшая группа (3–4 года).

Губанова Н. Ф. Развитие игровой деятельности : Средняя группа. (4–5 лет).

Губанова Н. Ф. Развитие игровой деятельности : Старшая группа. (5–6 лет)

Губанова Н. Ф. Развитие игровой деятельности : Подготовительная к школе группа (6–7 лет).

Развитие детей раннего возраста

Методические пособия

Найбауэр А. В., Куракина О. В. Мама — рядом: игровые сеансы с детьми раннего возраста в центре игровой поддержки развития ребенка.

Теплюк С. Н. Актуальные проблемы развития и воспитания детей от рождения до трех лет.

Теплюк С. Н. Игры-занятия на прогулке с малышами. Для работы с детьми 2–4 лет.

Ребенок третьего года жизни / Под ред. С. Н. Теплюк.

Парциальные программы

Математика в детском саду. автор В.П. Новикова

Методические пособия

Математика в детском саду. Сценарии занятий: 3–4 года.

Математика в детском саду. Сценарии занятий: 4–5 лет.

Математика в детском саду. Сценарии занятий: 5–6 лет.

Математика в детском саду. Сценарии занятий: 6–7 лет.

Рабочие тетради

Математика в детском саду: 3–4 года.

Математика в детском саду: 4–5 лет.

Математика в детском саду: 5–6 лет.

Математика в детском саду: 6–7 лет.

Наглядно-дидактические пособия

Математика в детском саду. Демонстрационный материал: 3–7 лет.

Математика в детском саду. Раздаточный материал: 3–5 лет.

Математика в детском саду. Раздаточный материал: 5–7 лет.

Художественное творчество и конструирование. Автор Л. В. Куцакова

Методические пособия

Художественное творчество и конструирование: 3–4 года.

Художественное творчество и конструирование: 4–5 лет.

Юный эколог. Автор С. Н. Николаева

Методические пособия

Программа «Юный эколог»: 3–7 лет.

Система работы в младшей группе: 3–4 года.

Система работы в средней группе: 4–5 лет.

Система работы в старшей группе: 5–6 лет.

Система работы в подготовительной к школе группе: 6–7 лет.

Наглядно-дидактические пособия

Серия «Картины из жизни диких животных»: «Бурый медведь»; «Заяц-беляк».

Плакаты: «Где в природе есть вода»; «Зачем пилят деревья»; «Зачем люди ходят в лес»; «Как лесник заботится о лесе»; «Кому нужны деревья»; «Лес — многоэтажный дом»; «Пищевые цепочки»; «Этого не следует делать в лесу».

Взаимодействие детского сада с семьей

Методические пособия

Партнерство дошкольной организации и семьи / Под ред. С. С. Прищепа, Т. С. Шатверян.

Серия «Школа семи гномов»

Первый год

Прибаутки для малышки

Цветные картинки

Мои любимые игрушки

Что как звучит?

Кто что делает?

Моя первая книжка

Второй год

Третий год

Это чей голос?

Большой, маленький

Пластилиновый снежок

Веселый, грустный

Мой дом

В деревне и на даче

Рисуем пальчиками

Прогулки по городу

Форма, цвет

Чей это хвостик?

Мой первый словарь

Кто это, что это?

Третий год

Один, много

Какие бывают профессии

Кто где живет?

Цвет, форма

Пластилиновые картинки

Времена года

На лесной полянке

Рисуем пальчиками

Домашние питомцы

Азбука для малышей

Умная вырезалочка

Что такое хорошо?

Четвертый год

Счет, форма, величина

Логика, мышление

Прописи для малышей

Время, пространство

Уроки грамоты

Какие бывают машины?

Какие бывают профессии

Я не буду жадным

Я считаю до пяти

Развитие речи

Я изучаю природу

Что лежит в лукошке?

Пятый год

Счет, форма, величина

Логика, мышление

Прописи для малышей

Время, пространство

Уроки грамоты

Что из чего?

Расписная игрушка

Быстрее, выше, сильнее

Куда ушли динозавры

Развитие речи

Кто самый, самый?

Малышам о звездах и планетах

Шестой год

Счет, форма, величина

Логика, мышление

Дошкольные прописи

Время, пространство

Уроки грамоты

Защитники Отечества

Московский Кремль

Как перейти дорогу

Я вырасту здоровым

Развитие речи

Тайны природы

География для малышей

Седьмой год

Счет, форма, величина

Логика, мышление

Дошкольные прописи

Время, пространство

Уроки грамоты

Уроки этики

Как жили наши предки

Народы мира

Где живут предлоги

Чтение с увлечением

Экология для малышей

Тесты для подготовки к школе

3.3. РЕЖИМ ДНЯ

Правильный распорядок дня — это рациональная продолжительность и разумное чередование различных видов деятельности и отдыха детей в течение суток. Основным принципом правильного построения распорядка является его соответствие возрастным психофизиологическим особенностям детей. Следует стремиться к тому, чтобы приблизить режим дня к индивидуальным особенностям ребенка.

В режиме дня указана общая длительность занятий, включая перерывы между их различными видами. Педагог самостоятельно дозирует объем образовательной нагрузки, не превышая при этом максимально допустимую санитарно-эпидемиологическими правилами и нормативами нагрузку. В теплое время года часть занятий можно проводить на участке во время прогулки. В середине занятий статического характера рекомендуется проводить физкультминутки. Занятия по дополнительному образованию (студии, кружки, секции и т. п.) для детей дошкольного возраста недопустимо проводить за счет времени, отведенного на прогулку и дневной сон.

Важно, чтобы каждый ребенок чувствовал себя в детском саду комфортно, безопасно; знал, что его здесь любят, что о нем позаботятся. Повышенное внимание надо уделять детям, которые неохотно расстаются с родителями и не хотят оставаться в группе, особенно в период адаптации к детскому саду.

Дошкольники разновозрастной группы делятся по 2 возрастные группы: младшую (2-4года) и старшую (5-8 лет).

Режим дня на теплый период года

Режимные моменты	Младшая подгруппа	Старшая подгруппа
Приход детей в детский сад, приём на воздухе, свободная игра	8.00-8.20	8.00-8.20
Утренняя гимнастика на воздухе	8.20-8.25	8.20-8.30
Подготовка к завтраку, завтрак	8.25-8.55	8.30-8.55
Игры. Двигательная игровая деятельность.	9.00 – 9.30	9.00 – 9.30
Подготовка к прогулке, прогулка	9.30- 11.30	9.30 – 12.20
Возвращение с прогулки, самостоятельная деятельность	11.30-11.55	12.20-12.30
Подготовка к обеду, обед	11.55-12.30	12.30-13.00
Подготовка ко сну, сон	12.30-15.00	13.00-15.00
Подъём, гимнастика после сна	15.00-15.15	15.00-15.25
Подготовка к полднику, полдник	15.15 – 15.30	15.25 – 15.40
Игры, самостоятельная и организованная детская деятельность.	15.30– 16.15	15.40 – 16.15
Подготовка к ужину. Ужин	16.15-16.45	16.15-16.40
Подготовка к прогулке, прогулка	16.45 -17.50	16.40 -17.50
Уход домой	17.50-18.00	17.50-18.00

Режим дня на холодный период года

Режимные моменты	Младшая подгруппа	Старшая подгруппа
Приход детей в детский сад, приём, свободная игра	8.00-8.20	8.00-8.20
Утренняя гимнастика	8.20-8.25	8.20-8.30
Подготовка к завтраку, завтрак	8.25-8.50	8.30-8.50
Свободная игра	8.50 – 9.00	8.50 – 9.00
Организованная деятельность	9.00 – 9.30	9.00 – 10.30
Подготовка к прогулке, прогулка	9.30- 11.30	10.30 – 12.20
Возвращение с прогулки, самостоятельная деятельность	11.30-11.55	12.20-12.30

Подготовка к обеду, обед	11.55-12.30	12.30-13.00
Подготовка ко сну, сон	12.30-15.00	13.00-15.00
Подъём, гимнастика после сна	15.00-15.15	15.00-15.25
Подготовка к полднику, полдник	15.15 – 15.25	15.25 – 15.40
Игры, самостоятельная и организованная детская деятельность	15.25– 16.15	15.40 – 16.15
Подготовка к ужину. Ужин	16.15-16.45	16.15-16.40
Подготовка к прогулке, прогулка	16.45 -17.50	16.40 -17.50
Уход домой	17.50-18.00	17.50-18.00

Прием детей в ДОУ

Приём детей проходит как на воздухе, так и в помещении. В хорошую погоду прием детей в любое время года проводится на свежем воздухе. Исключение только для групп, находящихся на карантине - утренний прием в детском саду начинается с профилактического осмотра детей воспитателями. Воспитатель заранее планирует, как организовать деятельность детей, занять их полезной, интересной деятельностью в период от приема до подготовки к завтраку. В это время дети в основном играют в настольно-печатные, дидактические и сюжетные игры.

В утренние часы организовывается трудовая деятельность детей. Старшие дошкольники дежурят в уголке природы и по столовой. Закончив прием детей, педагог проверяет работу дежурных по уголку природы и приглашает детей на утреннюю гимнастику.

Продолжительность утренней гимнастики:

- младшая группа - 5 минут,
- средняя группа — 6-8 минут,
- старшая группа —8-10,
- подготовительная группа — 10-12 минут.

В летний период гимнастика проводится на воздухе..

После гимнастики осуществляется подготовка к завтраку, санитарно-гигиенические процедуры.

Организация прогулки

Прогулка является одним из эффективных средств закаливания организма дошкольников, направлена на оздоровление, реализацию естественной потребности детей в движении и включает в себя наблюдение, подвижные игры, труд на участке, самостоятельную игровую, продуктивную деятельность, индивидуальную работу по всем основным направлениям развития детей (познавательному, речевому, физическому, художественно-эстетическому и социально-коммуникативному).

Ежедневная продолжительность прогулки детей составляет не менее 3 — 4 часа в день. ДОУ прогулки организуют 2 раза в день: в утренний прием (при благоприятных погодных условиях, в летний период), первую половину — до обеда и вторую половину — после дневного сна или перед уходом детей домой с учетом погодных условий.

При температуре воздуха ниже – 15 градусов и скорости ветра более 7 м/с продолжительность прогулки сокращается.

С целью сохранения здоровья детей, выход на прогулку организуется по подгруппам, а ее продолжительность регулируется индивидуально в соответствии с возрастом, состоянием здоровья и погодными условиями. Детей учат правильно одеваться, в определенной последовательности.

Относительно слабо закаленные или пришедшие в группу сразу после перенесенного заболевания дети выходят на участок при температуре воздуха не ниже - 13-15°.

Прогулка может состоять из следующих **частей**:

наблюдение, подвижные игры, труд в природе, самостоятельная игровая, деятельность детей, индивидуальная работа с детьми по развитию физических, интеллектуальных, личностных качеств.

В зависимости от предыдущего вида организованной образовательной деятельности перед прогулкой и погодных условий – изменяется и последовательность разных видов деятельности детей на прогулке. Так, если в холодное время дети находились в тех или иных формах образовательной деятельности, требующей больших умственных усилий, усидчивости, на прогулке вначале проводятся подвижные игры, пробежки, а затем дети могут перейти к наблюдениям, более спокойным играм и деятельности. Если до прогулки было физкультурное или музыкальное занятие, то совместная деятельность с детьми может начаться с наблюдений, спокойных игр.

Организация дневного сна детей

Полноценный сон детей является одним из важнейших факторов их психофизиологического благополучия и профилактики детских неврозов.

Учитывается общая продолжительность суточного сна для детей дошкольного возраста – 12-12,5 часов, из которых 2 – 2,5 часа отводится дневному сну. Дети с трудным засыпанием и чутким сном укладываются первыми и поднимаются последними. Подъем детей осуществляется постепенно по мере просыпания.

Для обеспечения благоприятного сна детей педагоги проводят беседы о значении сна, об основных гигиенических нормах и правилах сна.

Спокойный сон ребенка обеспечивается благоприятными гигиеническими условиями его организации:

- игровая, занимательная мотивация на отдых, отсутствие посторонних шумов;
- спокойная деятельность перед сном;
- проветренное помещение спальной комнаты;
- минимум одежды на ребенке;
- спокойное поглаживание, легкая, успокаивающая улыбка, укрывание детей педагогом;
- чтение произведений художественной литературы перед сном, любимых произведений или спокойная классическая музыка по выбору детей;
- постепенный подъем: предоставление возможности детям полежать после пробуждения в постели несколько минут;
- гимнастика после сна.

Портьеры смягчают проникающий в спальню свет, создавая для ребенка ощущение покоя. Во время сна детей присутствие воспитателя (или помощника воспитателя) в спальне обязательно.

Особенности организации питания

В ДОУ организуется трехразовое питание, в соответствии с примерным 10 – дневным меню на основе картотеки блюд с учетом сезонного наличия свежих овощей, фруктов, зелени. Питание воспитанников организовано пищеблоком МОБУ СОШ д.Золотоношка им. Я.Т.Ткаченко.

В рацион питания детей включаются соки и свежие фрукты, салаты, проводится витаминизация третьего блюда. В летний и осенний периоды при приготовлении овощных блюд используются свежие кабачки, патиссоны, цветная капуста, помидоры, огурцы и свежая зелень.

Основные принципы организации питания:

- адекватная энергетическая ценность рационов, соответствующая энергозатратам детей;
- сбалансированность рациона;

- максимальное разнообразие блюд;
- высокая технологическая и кулинарная обработка;
- учет индивидуальных особенностей.

Ежедневное ведение накопительной ведомости позволяет вести учет ежедневного расхода продуктов на одного ребенка в течение месяца. Расчет пищевой ценности рациона (содержание белков, жиров и углеводов) и его энергетической ценности (калорийности) проводится один раз в месяц по данным среднемесячного количества продуктов, выданных на каждого ребенка.

Контроль за соблюдением натуральных норм продуктов и проведение С-витаминизации готовой пищи осуществляется руководителем образовательного учреждения.

Бракераж готовой продукции проводится регулярно с оценкой вкусовых качеств блюд.

Контроль за условиями хранения продуктов и сроками их реализации, санитарно-эпидемиологический контроль за работой пищеблока, правильной организацией питания в ДООУ осуществляется руководителем образовательного учреждения. Все продукты поступают и принимаются в ДООУ только при наличии гигиенического сертификата соответствия.

В ДООУ осуществляется работа с сотрудниками по повышению качества, организации питания, с родителями воспитанников в целях организации рационального питания в семье, с детьми, посещающими дошкольное образовательное учреждение по формированию представлений о правильном питании и способах сохранения здоровья. Для обеспечения преемственности питания родителей информируют об ассортименте питания ребенка, вывешивается ежедневное меню за время пребывания детей в ДООУ.

В процессе организации питания решаются **задачи гигиены и правил питания**: мыть руки перед едой, класть пищу в рот небольшими кусочками и хорошо ее пережевывать, рот и руки вытирать бумажной салфеткой, после окончания еды полоскать рот.

Для того чтобы дети осваивали **нормы этикета**, стол сервируют всеми необходимыми приборами: тарелкой, чашкой, вилкой, столовой и чайной ложками. На середину стола ставятся бумажные салфетки, хлеб в хлебнице.

В организации питания принимают участие дежурные – воспитанники группы. Учитывается и уровень самостоятельности детей. Работа дежурных сочетается с работой каждого ребенка: дети сами могут убирать за собой тарелки, а салфетки собирают дежурные. Огромное значение в работе с детьми имеет пример взрослого. Исходя из этого, предъявляются высокие требования к культуре каждого сотрудника дошкольного учреждения.

На самостоятельную деятельность детей 3-8 лет (игры, подготовка к образовательной деятельности, личная гигиена) в режиме дня отводится не менее 3-4 часов.

Продолжительность непрерывной организованной образовательной деятельности для детей от 3 до 4 лет – не более 15 минут, для детей от 4 до 5 лет – не более 20 минут, для детей от 5 до 6 лет – не более 25 минут, для детей от 6 до 7 лет – не более 30 минут.

Максимально допустимый объем образовательной нагрузки в первой половине дня в средней группе не превышает 40 минут, в старшей и подготовительной – 45 минут и 1,5 часа соответственно. В середине времени, отведенного на образовательную деятельность, проводят физкультурные минутки. Перерывы между периодами непрерывной образовательной деятельности – не менее 10 минут.

Образовательная деятельность с детьми старшего дошкольного возраста может осуществляться во второй половине дня после дневного сна. Ее продолжительность должна составлять не более 25 - 30 минут в день. В середине организованной образовательной деятельности статического характера проводятся физкультурные минутки.

Образовательную деятельность требующую повышенной познавательной активности и умственного напряжения детей, следует организовывать в первую половину дня. Для профилактики утомления детей проводятся физкультурные и музыкальные занятия.

Расписание образовательной деятельности

Согласно СанПиН 2.4.1.3049-13, не регламентируется количество занятий с детьми в дошкольном учреждении; регламентируется лишь длительность образовательной нагрузки:

«11.9. Для детей раннего возраста от 1,5 до 3 лет длительность непрерывной непосредственно образовательной деятельности не должна превышать 10 мин. Допускается осуществлять образовательную деятельность в первую и во вторую половину дня (по 8–10 минут). Допускается осуществлять образовательную деятельность на игровой площадке во время прогулки.

11.10. Продолжительность непрерывной непосредственно образовательной деятельности для детей от 3 до 4 лет — не более 15 минут, для детей от 4 до 5 лет — не более 20 минут, для детей от 5 до 6 лет — не более 25 минут, а для детей от 6 до 7 лет — не более 30 минут.

11.11. Максимально допустимый объем образовательной нагрузки в первой половине дня в младшей и средней группах не превышает 30 и 40 минут соответственно, а в старшей и подготовительной — 45 минут и 1,5 часа соответственно. В середине времени, отведенного на непрерывную образовательную деятельность, проводят физкультурные минутки. Перерывы между периодами непрерывной образовательной деятельности — не менее 10 минут.

11.12. Образовательная деятельность с детьми старшего дошкольного возраста может осуществляться во второй половине дня после дневного сна. Ее продолжительность должна составлять не более 25–30 минут в день. В середине организованной образовательной деятельности статического характера проводятся физкультурные минутки».

Планирование образовательно-воспитательной работы по пятидневной неделе

Образовательные области	Организованная образовательная деятельность				
	2 группа раннего возраста	Младшая группа	Средняя группа	Старшая группа	Подготовительная группа
Обязательная часть					
Познавательная деятельность					
Формирование элементарных математических представлений	1	1	1	1	2
Ознакомление с окружающим миром	1	1	1	1	1
Речевое развитие					
Развитие речи	2	1	1	1	1
Обучение грамоте				1	1
Художественно – эстетическое развитие					
Музыкальная деятельность	2	2	2	2	2
Изобразительная деятельность:					
Рисование	1	1	1	2	2
Лепка	1	1 раз в 2 недели	1 раз в 2 недели	1 раз в 2 недели	1 раз в 2 недели
Аппликация	-	1 раз в 2 недели	1 раз в 2 недели	1 раз в 2 недели	1 раз в 2 недели
Физическое развитие					
Физическая культура в помещении	2	2	2	2	2
Физическая культура	1	1	1	1	1

на воздухе					
Взаимодействие взрослого с детьми в различных видах деятельности					
Чтение художественной литературы	ежедневно	ежедневно	ежедневно	ежедневно	ежедневно
Конструктивно-модельная деятельность	1 раз в неделю	1 раз в неделю	1 раз в неделю	1 раз в неделю	1 раз в неделю
Игровая деятельность	ежедневно	ежедневно	ежедневно	ежедневно	ежедневно
Общение при проведении режимных моментов	ежедневно	ежедневно	ежедневно	ежедневно	ежедневно
Дежурства	ежедневно	ежедневно	ежедневно	ежедневно	ежедневно
Прогулки	ежедневно	ежедневно	ежедневно	ежедневно	ежедневно
Самостоятельная деятельность детей					
Самостоятельная игра	ежедневно	ежедневно	ежедневно	ежедневно	ежедневно
Познавательно-исследовательская деятельность	ежедневно	ежедневно	ежедневно	ежедневно	ежедневно
Самостоятельная деятельность в центрах развития	ежедневно	ежедневно	ежедневно	ежедневно	ежедневно
Оздоровительная работа					
Утренняя гимнастика	ежедневно	ежедневно	ежедневно	ежедневно	ежедневно
Комплексы закаливающих процедур	ежедневно	ежедневно	ежедневно	ежедневно	ежедневно
Гигиенические процедуры	ежедневно	ежедневно	ежедневно	ежедневно	ежедневно

3.3.1. Организация режима пребывания детей в группе.

ДОУ работает в режиме пятидневной рабочей недели с 10,0-часовым пребыванием детей с 08.00 до 18.00 часов, исключая выходные и праздничные дни.

Правильный режим дня - это рациональная продолжительность и разумное чередование различных видов деятельности и отдыха детей в течение суток. Основным принципом правильного построения режима является его соответствие возрастным психофизиологическим особенностям детей.

Модель воспитательной работы на день

Режимные моменты	Формы организации образовательного процесса	Вид деятельности	Направление воспитательной работы
Прием детей	Игры (дидактические, настольно-печатные, сюжетно-ролевые, подвижные)	Самостоятельная и совместная со взрослым игровая деятельность, познавательно-исследовательская, конструктивно-	Умственное воспитание Трудовое воспитание Нравственное воспитание Физическое

		модельная, коммуникативная деятельность Физическая активность	воспитание Эстетическое воспитание
	Беседы с детьми	Коммуникативная деятельность	Все виды воспитания
	Экскурсии по участку (в теплое время)	Поисково- исследовательская, коммуникативная деятельность	Экологическое воспитание
	Наблюдения		
	Гигиенические процедуры	Самообслуживание	Физическое воспитание
	Дежурство в уголке природы, в столовой	Элементарная трудовая деятельность	Экологическое и трудовое воспитание
Подготовка к завтраку, Завтрак	Формирование культуры еды	Самообслуживание	Физическое воспитание Эстетическое воспитание
Самостоятельная деятельность детей	Игра	Самостоятельная игровая деятельность	Все виды воспитания в зависимости от возникающих образовательных ситуаций
Совместная со взрослыми деятельность детей	Подготовка к занятиям	Элементарная трудовая деятельность	Трудовое воспитание Умственное воспитание
Специально организованная образовательная деятельность	Занятия Коллекционирование Реализация проектов Решение ситуативных задач Чтение художественной и познавательной литературы Дидактические и сюжетно- дидактические игры Конструирование	Познавательно- исследовательская, конструктивная, изобразительная (продуктивная), музыкальная, коммуникативная, речевая, восприятие художественной литературы и фольклора, игровая, двигательная активность	Решение воспитательных задач в соответствии с содержанием образования Умственное воспитание Физическое воспитание Трудовое воспитание Правовое воспитание Экономическое воспитание Эстетическое воспитание Мультикультурное и патриотическое воспитание
Подготовка к прогулке,	Занятия Коллекционирование	Самостоятельная и совместная со	Умственное воспитание

прогулка	Реализация проектов Решение ситуативных задач Чтение художественной и познавательной литературы Наблюдения и экскурсии Беседы Элементарные опыты Дидактические и сюжетно-дидактические игры Конструирование Труд в природе	взрослыми игровая деятельность, познавательно-исследовательская, коммуникативная, конструктивная, изобразительная (продуктивная), элементарная трудовая деятельность, восприятие художественной литературы и фольклора, физическая активность	Экологическое воспитание Физическое воспитание Трудовое воспитание Нравственное воспитание Правовое воспитание Экономическое воспитание Эстетическое воспитание Мультикультурное и патриотическое воспитание
Подготовка к обеду, обед	Формирование культуры еды	Самообслуживание	Физическое Эстетическое воспитание
сон	Воспитание навыков здорового образа жизни		
Постепенный переход от сна к бодрствованию	Гимнастика пробуждения	Физическая активность	Физическое воспитание
	Закаливающие процедуры	Воспитание навыков здорового образа жизни	Физическое воспитание
	игра	Самостоятельная игровая деятельность	Все виды воспитания (ситуативное реагирование)
Подготовка к полднику, полдник, подготовка к ужину, ужин	Формирование культуры еды	Самообслуживание	Физическое воспитание Эстетическое воспитание
Самостоятельная деятельность		Игровая, познавательно-исследовательская, коммуникативная, конструктивная, изобразительная (продуктивная), физическая	
Подготовка к прогулке, прогулка	Коллекционирование Реализация проектов Решение ситуативных задач Дидактические, сюжетно-	Самостоятельная и совместная со взрослыми игровая деятельность, познавательно-исследовательская,	Умственное воспитание Экологическое воспитание Физическое воспитание

	дидактические, подвижные, сюжетно-ролевые игры Конструирование Труд в природе	конструктивная, коммуникативная, элементарная трудовая деятельность, восприятие физическая активность	Трудовое воспитание Нравственное воспитание Правовое воспитание Экономическое воспитание Эстетическое воспитание Мультикультурное и патриотическое воспитание
Уход детей домой			

3.3.2. Особенности организации режимных моментов

Модель присмотра и ухода за детьми, организации образовательной деятельности в режимных моментах

Утренний прием. Санитарно-гигиенические процедуры	
<p>Приём детей может проходить как на воздухе, так и в помещении. В хорошую погоду прием детей в любое время года желательно проводить на свежем воздухе.</p> <p>Воспитателем заранее продумывается, организация деятельности детей в период от приема до подготовки к завтраку. Закончив прием детей, педагог проверяет работу дежурных по уголку природы и приглашает детей на утреннюю гимнастику. После гимнастики идет подготовка к завтраку. Дежурные ставят столы, остальные дети постепенно, по пять-шесть человек, идут умываться.</p> <p>Режим в детском саду строится с таким расчетом, чтобы длительные прогулки, шумные игры заканчивались примерно за полчаса до еды. Это время используется для спокойных игр и занятий. После игр и занятий, требующих значительного умственного и волевого напряжения, относительной неподвижности, детям нужна деятельность подвижного характера, не связанная с большими усилиями. После энергичных движений, сильного возбуждения отдыхом для детей будут спокойные игры.</p>	<ul style="list-style-type: none">- Сюрпризные моменты;- Планирование деятельности;- чтение, слушание и обсуждение;- использование художественного слова;- наблюдение на участке и в помещении: за трудом взрослых, за природными явлениями;- ситуативный диалог, разговор;- рассказывание из опыта;- артикуляционная игра;- рассматривание книг, открыток, альбомов, иллюстраций, произведений художественного творчества;- ситуативные беседы при проведении режимных моментов, подчеркивание их пользы;- действия по словесному указанию;- работа с календарем;- словесные игры;- участие в расстановке и уборке инвентаря и оборудования для организованной образовательной деятельности;- создание речевой ситуации общения
Подготовка к приему пищи и прием пищи	
<p>Перед приемом пищи дети тщательно моют руки, а если нужно, и лицо. Первыми умываются те, кто ест медленнее; они садятся за стол и приступают к еде, не ожидая остальных. Основные принципы организации питания: адекватная энергетическая ценность рационов, соответствующая энергозатратам детей; сбалансированность рациона; максимальное разнообразие блюд; высокая технологическая и кулинарная обработка; учет индивидуальных особенностей. Ежедневное ведение накопительной ведомости позволяет вести учет</p>	<ul style="list-style-type: none">- ситуативные беседы при проведении режимных моментов, подчеркивание их пользы;- действия по словесному указанию;- поручения и задания, дежурства;- презентация меню;- - сервировка стола

<p>ежедневного расхода продуктов на одного ребенка в течение месяца. Расчет пищевой ценности рациона (содержание белков, жиров и углеводов) и его энергетической ценности (калорийности) проводится один раз в месяц по данным среднemesячного количества продуктов, выданных на каждого ребенка. Контроль за соблюдением натуральных норм продуктов и проведение С- витаминизации готовой пищи осуществляется старшей медсестрой. Бракераж готовой продукции проводится регулярно с оценкой вкусовых качеств блюд. Обеспечивается контроль за условиями хранения продуктов и сроками их реализации, санитарно-эпидемиологический контроль за работой пищеблока, правильной организацией</p>	<ul style="list-style-type: none"> - ознакомление с правилами этикета; - самообслуживание; помощь взрослым
<p>Прогулка</p>	
<p>Одевание детей на прогулку организуется так, чтобы не тратить много времени и чтобы им не приходилось долго ждать друг друга. Для этого создаются соответствующие условия. У каждой группы есть просторная раздевальная комната с индивидуальными шкафчиками и достаточным числом банкетов и стульчиков, чтобы ребенку было удобно сесть, одеть рейтузы или обувь и не мешать при этом другим детям. Когда большинство детей оденется, воспитатель выходит с ними на участок. За остальными детьми следит помощник воспитателя, затем провожает их к воспитателю. Выходя на прогулку, дети могут сами вынести игрушки и материал для игр и занятий на воздухе. С целью сохранения здоровья детей, выход на прогулку организуется по подгруппам, а ее продолжительность регулируется индивидуально в соответствии с возрастом, состоянием здоровья и погодными условиями. Относительно слабо закаленные или пришедшие в группу сразу после перенесенного заболевания дети выходят на участок при температуре воздуха не ниже -13-15°. Прогулка является одним из эффективных средств закаливания организма дошкольников, направлена на оздоровление, реализацию естественной потребности детей в движении и включает в себя наблюдение, подвижные игры, труд на участке, самостоятельную игровую, продуктивную деятельность, индивидуальную работу по всем основным направлениям развития детей (познавательно-речевому, физическому, художественно-эстетическому и социально-личностному). Прогулка организуется 2-3 раза в день (в теплое время года): в утренний прием, в первую половину дня до обеда, во вторую половину дня перед уходом детей домой. При температуре воздуха ниже – 15 градусов и скорости ветра более 7 м/с продолжительность прогулки сокращается. Прогулка не проводится при температуре воздуха ниже – 15 градусов для детей до 4 лет, а для детей 5 – 7 лет при температуре воздуха ниже – 20 градусов. Ведущее место на прогулке отводится играм, преимущественно подвижным. В них развиваются основные движения, снимается умственное напряжение, воспитываются моральные качества. Подвижная игра может быть проведена в начале прогулки, если непрерывная образовательная деятельность была связана с долгим сидением детей. Окружающая жизнь и природа дают возможность для организации интересных и разнообразных наблюдений. Примерно за полчаса до окончания прогулки воспитатель организует спокойные игры.</p>	<ul style="list-style-type: none"> - игровая деятельность; - познавательная беседа; - экскурсия, целевая прогулка; - создание речевой ситуации общения; - свободные диалоги с детьми в играх, наблюдениях, при восприятии картин, иллюстраций, мультфильмов; ситуативные разговоры с детьми; называние трудовых действий и гигиенических процедур, поощрение речевой активности детей; обсуждения (пользы закаливания, занятий физической культурой, гигиенических процедур); - использование музыки в игре, в досуговой деятельности, на прогулке; - привлечение внимания детей к разнообразным звукам в окружающем мире; - использование, создание ситуаций для развития у детей доброжелательного отношения к сверстникам, выдержки, целеустремленности; - создание ситуаций педагогических, морального выбора; - беседы социально-нравственного содержания, - специальные рассказы воспитателя детям об интересных природных явлениях, о выходе из трудных ситуаций; - ситуативный разговор;

Затем дети собирают игрушки, оборудование.	
Закаливающие, оздоровительные процедуры	
<p>Необходимыми условиями решения одной задач по охране жизни и укреплению здоровья детей являются:</p> <ul style="list-style-type: none"> - создание в ДОУ безопасной образовательной среды; - осуществление комплекса психолого-педагогической, профилактической и оздоровительной работы; - использование комплексной системы диагностики и мониторинга состояния здоровья детей. <p>Психолого-педагогическая работа направлена на формирование культуры здоровья воспитанников и включает в себя формирование культурно-гигиенических навыков и первичных ценностных представлений о здоровье и здоровом образе жизни человека. Профилактическая работа включает в себя систему мероприятий и мер (гигиенических, социальных, медицинских, психолого-педагогических), направленных на охрану здоровья и предупреждение возникновения его нарушений, обеспечение нормального роста и развития, сохранение умственной и физической работоспособности детей. Оздоровительная работа предполагает проведение системы мероприятий и мер (медицинских, психолого-педагогических, гигиенических и др.), направленных на сохранение и (или) укрепление здоровья детей. Для закаливания детей основные природные факторы (солнце, воздух и вода) используют дифференцированно в зависимости от возраста детей, состояния их здоровья, с учетом подготовленности персонала и материальной базы ДО, со строгим соблюдением методических рекомендаций. Закаливающие мероприятия меняют по силе и длительности в зависимости от сезона года, температуры воздуха в групповых помещениях, эпидемиологической обстановки. Объем лечебно-оздоровительной работы и коррекционной помощи детям (ЛФК, массаж, занятия с логопедом, с психологом и другие) регламентируют индивидуально в соответствии с медико-педагогическими рекомендациями. Основные требования к организации закаливания- создание позитивного эмоционального настроя; - учет возрастных и индивидуальных особенностей состояния здоровья и развития, степени тренированности организма ребенка;- проведение закаливающих воздействий на фоне теплового комфорта ребенка; - использование в комплексе природных факторов и закаливающих процедур; обеспечение воздействия природных факторов на разные участки тела: различающихся и чередующихся как по силе, так и длительности - соблюдение постепенности в увеличении силы воздействия различных факторов и непрерывности мероприятий закаливания (при этом вид и методика закаливания изменяют в зависимости от сезона и погоды);- соблюдение методики выбранного вида закаливания.</p>	<ul style="list-style-type: none"> - комплексы закаливающих процедур (элементы закаливающих процедур - утренний прием на свежем воздухе, умывание прохладной водой, широкая аэрация помещений, правильно организованная прогулка, физические упражнения, проводимые в легкой спортивной одежде в помещении и на открытом воздухе; солнечные ванны, питьевой режим, оздоровительные прогулки, мытье рук прохладной водой перед каждым приемом пищи, полоскание рта и горла после еды, воздушные ванны, ходьба босиком по ребристым дорожкам до и после сна, контрастные ножные ванны и др.); - оздоровительный бег - утренняя гимнастика; - корригирующая, дыхательная, пальчиковая гимнастика; - упражнения и подвижные игры в первой и во второй половине дня; - обсуждения пользы закаливания, занятий физической культурой, гигиенических процедур; - использование музыки при проведении утренней гимнастики;

<p>Дневной сон</p> <p>Спокойное состояние, необходимое малышу перед засыпанием, создается воспитателем уже в конце прогулки, поддерживается во время обеда и подготовки ко сну. Полноценный сон детей является одним из важнейших факторов их психофизиологического благополучия и профилактики детских неврозов. Учитывается общая продолжительность суточного сна для детей дошкольного возраста - 12-12,5 часов, из которых 2,0-3 отводится дневному сну. Дневной сон детей 2-го года жизни организуется однократно продолжительностью не менее 3 часов, детей 3-го года жизни не менее 2,5 часов. Дети с трудным засыпанием и чутким сном укладываются первыми и поднимаются последними. Спокойный сон ребенка обеспечивается благоприятными гигиеническими условиями его организации: отсутствие посторонних шумов; спокойная деятельность перед сном; проветренное помещение спальни; минимум одежды на ребенке; спокойное поглаживание, легкая, успокаивающая улыбка, укрывание детей педагогом; В целях профилактики нарушения осанки для детей может быть предусмотрен сон без подушек по рекомендации врача, согласованию с родителями. Спальные комнаты - в спокойной цветовой гамме, оказывающие благотворное влияние на психическое состояние ребенка. Во время сна детей присутствие воспитателя (или помощника воспитателя) в спальне обязательно.</p>	<ul style="list-style-type: none"> - Релаксационная игра; - игровая, занимательная мотивация на отдых; - использование музыки при подготовке ко сну; - чтение произведений художественной литературы перед сном, любимых произведений по выбору детей; - рассказ о пользе сна; - беседа о значении сна, об основных гигиенических нормах и правилах сна.
<p>Постепенный подъем</p> <p>Постепенный подъем: предоставление возможности детям полежать после пробуждения в постели несколько минут. Тех детей, которые засыпают позже других (слабых или перенесших заболевание), поднимают последними, дают им возможность поспать подольше, но и не задерживают в постели больше положенного времени.</p>	<ul style="list-style-type: none"> - разминка, «ленивая гимнастика»; - использование музыки; - проговаривание, чтение потешек; - ознакомление с правилами последовательности одевания одежды; - игровые упражнения

Образовательная деятельность в ходе режимных моментов

Вид деятельности	Периодичность	Интеграция образовательных областей (примерная)
Утренняя гимнастика	ежедневно	Социально – коммуникативное развитие, познавательное развитие, художественно – эстетическое развитие, физическое развитие.
Гигиенические процедуры	ежедневно	Социально – коммуникативное развитие, познавательное развитие, речевое развитие, физическое развитие.
Ситуативные беседы при проведении режимных моментов	ежедневно	Социально – коммуникативное развитие, познавательное развитие, речевое развитие.
Чтение художественной литературы	ежедневно	Социально – коммуникативное развитие, познавательное развитие, речевое развитие, художественно – эстетическое развитие.
Прогулки	ежедневно	Социально – коммуникативное развитие, познавательное развитие, речевое развитие, художественно – эстетическое развитие, физическое развитие.
Комплексы закаливающих процедур	ежедневно	Социально – коммуникативное развитие, познавательное развитие, физическое развитие.

Самостоятельная деятельность детей

Вид деятельности	Периодичность	Интеграция образовательных областей (примерная)
Игра	ежедневно	Социально – коммуникативное развитие, познавательное развитие, речевое развитие, художественно – эстетическое развитие, физическое развитие.
Самостоятельная деятельность детей в центрах активности и развития	ежедневно	Социально – коммуникативное развитие, познавательное развитие, речевое развитие, художественно – эстетическое развитие, физическое развитие.

3.4. ОСОБЕННОСТИ ТРАДИЦИОННЫХ СОБЫТИЙ, ПРАЗДНИКОВ, МЕРОПРИЯТИЙ.

3.4.1. Модель организации воспитательно-образовательного процесса в дошкольном образовательном учреждении с учетом категорий его участников.

Время проведения	Участники воспитательно-образовательного процесса		
	Дети	Педагоги	Родители
<i>Сентябрь</i>	Праздник «День Знаний», Адаптация вновь принятых детей Праздник «День дошкольного работника»	Праздник «День Знаний», Праздник «День дошкольного работника», Диагностика детей на начало учебного года по разделам Программы.	Праздник «День Знаний», Праздник «День дошкольного работника», Родительские собрания в группах. Анкетирование родителей.
<i>Октябрь</i>	Праздник « Урожая» Выставка поделок	Литературный праздник «Осень в стихах поэтов». Подготовка и проведение открытых занятий.	Помощь в подготовке группы к холодному периоду. Открытые занятия для родителей. Общее родительское собрание.
<i>Ноябрь</i>	«День Матери»	Конкурс на лучшую дидактическую игру по познавательному и речевому развитию	«День Матери». Помощь в изготовлении декораций к спектаклю.
<i>Декабрь</i>	Конкурс на лучшее оформление группы к новогодним праздникам «Кладовая Деда Мороза». Праздник новогодней елки.	Конкурс на лучшее оформление группы к новогодним праздникам «Мастерская Деда Мороза». Праздник новогодней елки.	Конкурс на лучшее оформление группы к новогодним праздникам «Мастерская Деда Мороза» (поделки детей совместно с родителями, конкурс на лучшую новогоднюю игрушку). Праздник новогодней елки.
<i>Январь</i>	Зимние каникулы (01.01. – 14.01.) Спортивный праздник. День улыбок. Конкурс на лучшее оформление зимнего участка. Открытие выставки поделок из природного материала «Зимушка – зима»	Конкурс на лучшее оформление зимнего участка. Диагностика детей на середину учебного года по разделам Программы. День улыбок.	Совместно с детьми изготовление поделок из природного материала на тему «Зимушка – зима».
<i>Февраль</i>	День защитника Отечества. Масленица.	Подготовка и проведение Дня защитника Отечества и Масленицы. Организация ярмарки сувениров.	Групповые родительские собрания. Масленица. Совместное с детьми изготовление сувениров для ярмарки.

<i>Март</i>	Праздник мам. Экологический КВН	Организация и проведение Праздника мам и КВН по	Помощь в оформлении вернисажа детских
	для старших дошкольников.	экологии.	работ по произведениям П.П. Бажова и А.С. Пушкина.
<i>Апрель</i>	Весенний фольклорный праздник. Инсценировки и спектакли с участием детей. День открытых дверей.	Весенний фольклорный праздник. Инсценировки и спектакли с участием детей. День открытых дверей. Субботник по благоустройству территории детского сада.	Весенний фольклорный праздник. День открытых дверей. Субботник по благоустройству территории детского сада.
<i>Май</i>	День Победы. Сабантуй Выпуск детей в школу.	Итоговая диагностика детей по основным разделам Программы. Родительские собрания в группах.	Родительские собрания в группах. Выпуск детей в школу. Помощь в организации сабантуя
<i>Июнь</i>	День защиты детей. Летний спортивный праздник.	Летний спортивный праздник.	Летний спортивный праздник.
<i>Август</i>		Подготовка детского сада к началу учебного года.	Помощь в подготовке детского сада к началу учебного года.

Образовательная деятельность в ходе режимных моментов

Вид деятельности	Периодичность	Интеграция образовательных областей (примерная)
Утренняя гимнастика	ежедневно	Социально – коммуникативное развитие, познавательное развитие, художественно – эстетическое развитие, физическое развитие.
Гигиенические процедуры	ежедневно	Социально – коммуникативное развитие, познавательное развитие, речевое развитие, физическое развитие.
Ситуативные беседы при проведении режимных моментов	ежедневно	Социально – коммуникативное развитие, познавательное развитие, речевое развитие.
Чтение художественной литературы	ежедневно	Социально – коммуникативное развитие, познавательное развитие, речевое развитие, художественно – эстетическое развитие.
Прогулки	ежедневно	Социально – коммуникативное развитие, познавательное развитие, речевое развитие, художественно – эстетическое развитие, физическое развитие.
Комплексы закаливающих процедур	ежедневно	Социально – коммуникативное развитие, познавательное развитие, физическое развитие.

Самостоятельная деятельность детей

Вид деятельности	Периодичность	Интеграция образовательных областей (примерная)
Игра	ежедневно	Социально – коммуникативное развитие, познавательное развитие, речевое развитие, художественно – эстетическое развитие, физическое развитие.
Самостоятельная деятельность детей в центрах активности и развития	ежедневно	Социально – коммуникативное развитие, познавательное развитие, речевое развитие, художественно – эстетическое развитие, физическое развитие.

3.4.2. Модель организации воспитательно-образовательного процесса в детском саду с учетом комплексно-тематического принципа

Комплексно-тематическое планирование для дошкольников младшего дошкольного возраста

Тема	Развернутое содержание работы	Период	Варианты итоговых мероприятий
«Давайте познакомимся»	Развивать познавательную мотивацию, интерес к школе, книгам. Формировать дружеские, доброжелательные отношения между детьми. Продолжать знакомить с детским садом как ближайшим социальным окружением, расширять представления о профессиях сотрудников детского сада.	4-я неделя августа - 1-я неделя сентября	Экскурсия в школу. Тематическое развлечение
«Мой дом, мой город»	Знакомить с родным селом. Формировать начальные представления о родном крае, его истории и культуре. Воспитывать любовь к родному краю.. Расширять представления о правилах поведения в городе.	2-я неделя сентября	Выставка детского творчества.
«Во саду ли, в огороде»	Расширять знания детей об осени. Продолжать знакомить с сельскохозяйственными профессиями. Закреплять знания о правилах безопасного поведения в природе	3-я неделя сентября	Выставка «Чудеса из овощей»
«Вот и осень к нам пришла!»	Формировать обобщенные представления об осени как времени года, приспособленности растений и животных к	4-я неделя сентября	Праздник «Осень». Выставка

	изменениям в природе, явлениях природы. Дать первичные представления об экосистемах, природных зонах. Расширять представления о неживой природе.		детского творчества.
«Кто живет во дворе»	Развивать элементарные представления о домашних животных (живут рядом с человеком, люди заботятся о животных, животные приносят пользу людям); способствовать уточнению и обогащению представлений детей о домашних животных и их детёнышах (кот-кошка-котёнок, пёс-собака-щенок, бык-корова-телёнок, козёл-коза-козлёнок, конь-лошадь-жеребёнок и др.)	1-я неделя октября	Просмотр мультфильма «Кто сказал «Мяу?»
«Моя семья»	Организовать все виды детской деятельности вокруг темы семьи. Воспитывать уважение к воспитателям. Воспитывать бережное и чуткое отношение к самым близким людям, потребность радовать близких добрыми делами.	2-я неделя октября	Фотовыставка «Я и моя семья»
«Продукты нашего стола»	Расширять представление детей о продуктах питания, учить узнавать их, используя разные анализаторы. Учить детей быть гостеприимными, обогащать словарь, воспитывать культуру поведения за столом	3-я неделя октября	Экскурсия на кухню
«Мебель и посуда»	Знакомство с домом, с предметами домашнего обихода, мебелью, бытовыми приборами.	4-я неделя октября	Викторина «Отгадай и назови»
«Дружные ребята»	Формирование начальных представлений о здоровье и здоровом образе жизни. Формирование образа Я. Формирование элементарных навыков ухода за своим лицом и телом. Развитие представлений о своем внешнем облике. Развитие гендерных представлений.	1-я неделя ноября	Спортивное развлечение
«Знакомство с транспортом»	Расширять кругозор детей о транспорте. Различать некоторые машины по отличительным признакам. Дать представление о работе светофора, о сигналах для машин и людей. Учить различать сигналы светофора.	2-я неделя ноября	Выставка рисунков «На чем люди ездят?»

«В гостях у Айболита»	Формирование начальных представлений о здоровье и здоровом образе жизни. Формирование элементарных навыков ухода за своим лицом и телом. Развитие представлений о своем внешнем облике.	3-я неделя ноября	Просмотр презентации «Больница»
«Как звери к зиме готовятся»	Развивать элементарные представления о диких животных (живут в лесу); способствовать уточнению и обогащению представлений детей о диких животных и их детёнышах; воспитывать интерес к жизни животных.	4-я неделя ноября	Игра «Кто быстрее и правильно оденет куклу на прогулку»
«Домашние животные»	Развивать элементарные представления о домашних животных (живут рядом с человеком, люди заботятся о животных, животные приносят пользу людям); способствовать уточнению и обогащению представлений детей о домашних животных и их детёнышах (кот-кошка-котёнок, пёс-собака-щенок, бык-корова-телёнок, козёл-коза-козлёнок, конь-лошадь-жеребёнок и др.). Поощрять и поддерживать самостоятельные наблюдения за животными; воспитывать интерес к жизни животных, заботливое отношение.	1-я неделя декабря	Развлечение «В гостях у бабушки в деревне». Мониторинг
«Дикие животные»	Развивать элементарные представления о диких животных (живут в лесу); способствовать уточнению и обогащению представлений детей о диких животных и их детёнышах; воспитывать интерес к жизни животных.	2-я неделя декабря	Игра-развлечение «Кто, кто в теремочке живет?» Мониторинг
«Хороша ты, Зимушка-зима!»	Расширение представлений о зиме. Знакомство с зимними видами спорта. Формирование представлений о безопасном поведении зимой. Формирование исследовательского и познавательного интереса в ходе экспериментирования с водой и льдом. Воспитание бережного отношения к природе, умения замечать красоту зимней природы.	3-я неделя декабря	Тематическое развлечение «Катание на санках»

	Расширение представлений о сезонных изменениях в природе (изменения в погоде, растения зимой, поведение зверей и птиц). Отражение полученных впечатлений в разных организованно-образовательных и самостоятельных видах деятельности в соответствии с их индивидуальными и возрастными особенностями.		
«Зеленая елка»	Привлекать к активному разнообразному участию в подготовке к празднику, его проведении. Воспитывать чувство удовлетворения от участия в коллективной предпраздничной деятельности. Закладывать основы праздничной культуры. Вызвать эмоционально положительное отношение к предстоящему празднику, желание активно участвовать в его подготовке. Вызвать стремление поздравить близких с праздником, преподнести подарки, сделанные своими руками. Познакомить с традициями празднования нового года в различных странах.	4-я неделя декабря	Выставка детского Творчества. Новогодний утренник
«Превращение снежинки»	Проявлять активный интерес к окружающей природе. Развивать способность наблюдать за объектами природы. Стимулировать и поощрять гуманные проявления в поведении и деятельности в природе.	2-я и 3-я неделя января	День здоровья: физкультурно-музыкальное развлечение «Зимние игры и забавы»
«Что такое хорошо, что такое плохо»	Развивать коммуникативные навыки детей, воспитывать доброжелательное отношение друг к другу, учить делиться игрушками, не жадничать, играть сообща, вежливо обращаться друг к другу. Учить детей оценивать свои поступки, употреблять вежливые слова и выражения. Формировать привычку у детей здорового образа жизни, культуры поведения в обществе.	4-я неделя января	Проект-выставка «Спички детям не игрушка»

«Дома бывают разные»	Познакомить детей с тем, что дома бывают разные по форме, по высоте, по длине, с разными окнами, с разным количеством этажей, подъездов и т.д.; вызывать интерес к разным строениям, находящимся вокруг детского сада.	1-я неделя февраля	Создание фотоальбома «Вот моя деревня, вот мой дом родной...»
«Мальчики и девочки»	Формировать представление о себе как о человеке («у меня есть тело», «тело нужно, чтобы жить»; «я отличаюсь от животных», «из каких частей состоит моё тело?»), о внешних особенностях строения тела девочки и мальчика. Продолжать формировать умение выделять существенные сходства и различия между представителями разного пола. Формировать дружеское и толерантное отношение к противоположному полу.	2-я неделя февраля	Фотовыставка «Наши мальчики», «Наши девочки»
«Неделя пап»	Осуществление патриотического воспитания. Знакомство с «военными» профессиями. Воспитание любви к Родине. Формирование первичных гендерных представлений (воспитание в мальчиках стремления быть сильными, смелыми, стать защитниками Родины).	3-я неделя февраля	Праздник пап
«Маленькие исследователи»	Формирование первичных представлений о безопасности в природе, системы обследовательских действий адекватно предмету и обстановке. Обогащение непосредственного чувственного опыта детей в разных видах деятельности. Развитие любознательности детей. Воспитание в детях чуткого отношения к природе.	4-я неделя февраля	Развлечение «В гостях у Незнайки»
«Подарок для мамы»	Организовать все виды детской деятельности вокруг темы семьи любви к маме, бабушке. Воспитывать уважение к воспитателям. Расширять гендерные представления, воспитывать в мальчишках представление о том,	1-я неделя марта	Мамин праздник Выставка детского творчества.

	что мужчины должны внимательно и уважительно относиться к женщинам. Привлекать детей к изготовлению подарков мамам, бабушкам, воспитателям. Воспитывать бережное и чуткое отношение к самым близким людям, потребность радовать близких добрыми делами.		
«Как мы дружно все живем»	Уточнить представления детей о своей принадлежности к тому или иному полу; формировать понятие о положительных чертах характера и поступках мальчиков и девочек, о дружбе между мальчиками и девочками.	2-я неделя марта	Развлечение «Волшебные слова»
«В гостях у сказки»	Приобщать детей к миру сказок, формировать у них желание и умение вслушиваться в литературный текст; учить различать границы фантастического (сказочного) и реалистического; выделять поступки героев и давать им элементарную оценку.	3-я неделя марта	Конкурс рисунков «Моя любимая сказка»
«Весенний наряд»	Расширение представлений о весне. Воспитание бережного отношения к природе, умения замечать красоту весенней природы. Расширение представлений о сезонных изменениях (изменения в погоде, растения весной, поведение зверей и птиц). Расширение представлений о простейших связях в природе (потеплело – появилась травка и т.д.). Отражение впечатлений о весне в разных видах художественной деятельности.	4-я неделя марта	Целевая прогулка «Первоцветы»
«Космос»	Дать представление о космосе, познакомить с некоторыми космическими явлениями, взаимодействии человека и космоса.	1-я неделя апреля	Посещение планетария
«Перелетные птицы»	Воспитывать у детей любовь и бережное отношение к птицам; желание помогать им, подкармливать зимой; расширять знания о птицах, их внешнем виде и повадках; развивать речь, умение звукоподражать голосам птиц.	2-я неделя апреля	Праздник Весны.

«Как делают игрушки»	Обогащать представления детей об игрушке, видах, своеобразии; показать значение человека – творца в изготовлении игрушки; обратить внимание детей на качества и свойства игрушек, изготовленных из разных материалов (обследование); поддержать желание самим становиться творческими личностями.	3-я неделя апреля	Организация выставки игрушек. Мониторинг
«Льется музыка родная»	Формировать начальные представления о своей малой Родине. Познакомить с природой и животным миром нашего края. Расширять представления детей о диких животных, обитателях рек, деревьях, характерных для данной местности. Расширять и активизировать словарный запас детей на основе обогащения представлений о родном крае . Развивать интерес к окружающему миру в процессе игровой деятельности. Воспитывать любовь к родному краю , бережному отношению к природе.	4-я неделя апреля	Башкирские народные игры. Мониторинг
«Неделя дедушек»	Познакомить детей с великим и светлым праздником – Днем Победы, воспитывать чувство сопричастности к событиям, которыми живет страна; понимать, что в семье нужно заботиться о ближайших родственниках, помогать, дарить подарки.	1-2-я неделя мая	Экскурсия к обелиску
«Наши маленькие друзья - насекомые»	Воспитывать у детей любовь и бережное отношение к насекомым; расширять знания о насекомых, их внешнем виде.	3-я неделя неделя мая	Забава с красками и карандашами.
«Наш друг – светофор»	Познакомить детей с правилами дорожного движения, со светофором. Учить понимать значение световых сигналов светофора. Формировать начальные навыки безопасного поведения на дороге и на улице. Активировать слуховые и	4-я неделя мая	Конкурс рисунков на асфальте «Пусть всегда будет солнце!»

	зрительные анализаторы, развивать у детей речь, воображение и мышление. Закрепить названия цветов (желтый, зеленый, красный). Приучать детей выполнять правила, действовать в коллективе.		
В летний период детский сад работает в каникулярном режиме (1-я неделя июня — 3-я неделя августа).			

**Комплексно-тематическое планирование для дошкольников
старшего дошкольного возраста**

Тема	Развернутое содержание работы	Период	Варианты итоговых мероприятий
«Кто работает в детском саду»	Развивать познавательную мотивацию, интерес к школе, книгам. Формировать дружеские, доброжелательные отношения между детьми. Продолжать знакомить с детским садом как ближайшим социальным окружением, расширять представления о профессиях сотрудников детского сада.	4-я неделя августа- 1-я неделя сентября	Экскурсия в школу. Тематическое развлечение
«Моя страна»	Знакомить с родным селом. Формировать представления о родном крае, его истории и культуре. Воспитывать любовь к родному краю.. Расширять представления о правилах поведения в городе.	2-я неделя сентября	Выставка детского творчества.
«Хлеб всему голова»	Расширять знания детей об осени. Продолжать знакомить с сельскохозяйственными профессиями. Закреплять знания о правилах безопасного поведения в природе	3-я неделя сентября	Выставка «Чудеса из овощей»
«Листопад, листопад, листья желтые летят»	Формировать обобщенные представления об осени как времени года, приспособленности растений и животных к изменениям в природе, явлениях природы. Дать первичные представления об экосистемах, природных зонах. Расширять представления о неживой	4-я неделя сентября	Праздник «Осень». Выставка детского творчества.

	природе.		
«Животные нашей страны»	Развивать элементарные представления о домашних животных (живут рядом с человеком, люди заботятся о животных, животные приносят пользу людям); способствовать уточнению и обогащению представлений детей о домашних животных и их детёнышах.	1-я неделя октября	Создание книжки-малышки «Домашние животные»
«Наша дружная Республика»	Организовать все виды детской деятельности вокруг темы семьи. Воспитывать уважение к воспитателям. Воспитывать бережное и чуткое отношение к самым близким людям, потребность радовать близких добрыми делами.	2-я неделя октября	ООД «Башкортостан – мой край родной»
«Вкусно и полезно»	Расширять представление детей о продуктах питания, учить узнавать их, используя разные анализаторы. Учить детей быть гостеприимными, обогащать словарь, воспитывать культуру поведения за столом.	3-я неделя октября	Экскурсия на кухню
«Откуда стол пришел?»	Закреплять знания о мебели, различных материалах, из которых изготавливают мебель; учить фантазировать, придумывать новые качества для мебели; закреплять навыки работы со строительным материалом, используя все его разнообразие; развивать воображение, наблюдательность.	4-я неделя октября	Викторина «Отгадай и назови»
«Дружная страна»	Расширение представлений детей о родной стране, о государственных праздниках; развитие интереса к истории своей страны; воспитание гордости за свою страну, любви к ней. Знакомство с историей России, гербом, флагом, мелодией гимна. Рассказы о людях прославляющих Россию; о том, что Российская	1-я неделя ноября	Спортивное развлечение

	Федерация (Россия) – огромная многонациональная страна; Москва – главный город, столица нашей Родины.		
«Машины – помощники»	Расширять кругозор о разнообразии транспорта. Различать по отличительным признакам их виды, некоторые марки. Уточнить представление о том, что транспорт- дело ума, рук человека.	2-я неделя ноября	Выставка рисунков «На чем люди ездят?»
«Советы Айболита: солнце, воздух и вода – наши лучшие друзья»	Формирование начальных представлений о здоровье и здоровом образе жизни. Формирование элементарных навыков ухода за своим лицом и телом. Развитие представлений о своем внешнем облике.	3-я неделя ноября	Просмотр презентации «Больница»
«Как готовятся к зиме животные нашего края и человек»	Развивать представления о диких животных (живут в лесу); способствовать уточнению и обогащению представлений детей о диких животных и их детёнышах; воспитывать интерес к жизни животных.	4-я неделя ноября	Игра «Кто быстрее и правильно оденет куклу на прогулку»
«Домашние животные»	Развивать элементарные представления о домашних животных (живут рядом с человеком, люди заботятся о животных, животные приносят пользу людям); способствовать уточнению и обогащению представлений детей о домашних животных и их детёнышах. Поощрять и поддерживать самостоятельные наблюдения за животными; воспитывать интерес к жизни животных, заботливое отношение.	1-я неделя декабря	Викторина «Отгадай кто это?» Мониторинг
«Дикие животные»	Развивать представления о диких животных (живут в лесу); способствовать уточнению и обогащению представлений детей о диких животных и их детёнышах; воспитывать интерес к жизни животных.	2-я неделя декабря	Создание игры для младших дошкольников «Чей хвост?» Мониторинг

«Зимние забавы!»	<p>Расширение представлений о зиме. Знакомство с зимними видами спорта. Формирование представлений о безопасном поведении зимой.</p> <p>Формирование исследовательского и познавательного интереса в ходе экспериментирования с водой и льдом. Воспитание бережного отношения к природе, умения замечать красоту зимней природы.</p> <p>Расширение представлений о сезонных изменениях в природе (изменения в погоде, растения зимой, поведение зверей и птиц). Отражение полученных впечатлений в разных организованно-образовательных и самостоятельных видах деятельности в соответствии с их индивидуальными и возрастными особенностями.</p>	3-я неделя декабря	Тематическое развлечение «Катание на санках»
«Где живет Дед Мороз?»	<p>Привлекать к активному разнообразному участию в подготовке к празднику, его проведении. Воспитывать чувство удовлетворения от участия в коллективной предпраздничной деятельности.</p> <p>Закладывать основы праздничной культуры.</p> <p>Вызвать эмоционально положительное отношение к предстоящему празднику, желание активно участвовать в его подготовке. Вызвать стремление поздравить близких с праздником, преподнести подарки, сделанные своими руками.</p> <p>Познакомить с традициями празднования нового года в различных странах.</p>	4-я неделя декабря	Выставка детского творчества. Новогодний утренник
«Человек и природа»	<p>Проявлять активный интерес к окружающей природе.</p> <p>Развивать способность наблюдать за объектами природы. Стимулировать и</p>	2-я и 3-я неделя января	День здоровья: физкультурно-музыкальное развлечение «Зимние игры и забавы»

	поощрять гуманные проявления в поведении и деятельности в природе.		
«Огонь – друг и враг человека»	Формировать системные представления об окружающем мире, о роли и месте электрических приборов и предметов домашнего обихода в жизни человека. Формировать чувство повышенной опасности огня. Закрепить понимание необходимости соблюдения правил пожарной безопасности, представление о труде пожарных. Закрепить умение вести себя в случае пожара. Воспитывать личностные качества, дисциплинированность, выдержку, внимание.	4-я неделя января	Проект-выставка «Спички детям не игрушка»
«Лента времени»	Усиление интереса к истории в целом, истории нашей Родины, родного края, понимания закономерностей, связи их с современностью . Научить сравнивать предметы, придуманные взрослыми с объектами природы и находить между ними общее; побуждать детей выделять предметы, облегчающие труд на производстве; развитие познавательного интереса, любознательности детей.	1-я неделя февраля	Создание фотоальбома «Вот моя деревня, вот мой дом родной...»
«Я - человек»	Формировать представление о себе как человеке – представителе живого на Земле. Обогащение социальных представлений о людях и о себе. Воспитание доброжелательного отношения к людям, уважения к старшим, дружеских взаимоотношений со сверстниками, заботливого отношения к малышам. Развитие положительной самооценки, уверенности в себе, чувства собственного достоинства, желания следовать социально-	2-я неделя февраля	Фотовыставка «Наши мальчики», «Наши девочки»

	одобряемым нормам поведения, осознание роста своих возможностей и стремления к новым достижениям.		
«Наша Армия сильна»	Расширение представлений детей о Российской Армии. Рассказы о трудной, но почетной обязанности защищать Родину, охранять ее спокойствие и безопасность; о том, как в годы войн храбро сражались и защищали нашу страну от врагов прадеды, деды, отцы. Воспитывать детей в духе патриотизма, любви к Родине. Знакомство с разными родами войск (пехота, морские, воздушные, танковые войска), боевой техникой. Расширение гендерных представлений, формирование в мальчиках стремления быть сильными, смелыми, стать защитниками Родины; воспитание в девочках уважения к мальчикам как будущим защитникам Родины.	3-я неделя февраля	Праздник к Дню Защитника Отечества
«Юные ученые»	Расширение представлений детей об окружающем мире через собственную экспериментальную деятельность, развитие понимания взаимосвязей в природе, развитие мыслительных способностей, формирование бережного эмоционально – окрашенного отношения к природе и обучение основам грамотного поведения в ней.	4-я неделя февраля	Развлечение «В гостях у Незнайки»
«Разговор с мамой»	Организация всех видов детской деятельности вокруг темы семьи, любви к маме, бабушке. Воспитания уважения к воспитателям. Расширение гендерных представлений, формирование у мальчиков представлений о том, что мужчины должны внимательно и уважительно	1-я неделя марта	Мамин праздник Выставка детского творчества.

	относиться к женщинам. Привлечение детей к изготовлению подарков мамам, бабушкам, воспитателям. Воспитание бережного и чуткого отношения к самым близким людям, потребности радовать близких добрыми делами.		
«Друг познается в беде»	Уточнить представления детей о своей принадлежности к тому или иному полу; привлекать внимание к половым и возрастным различиям людей; формировать понятие о положительных чертах характера и поступках мальчиков и девочек, о дружбе между мальчиками и девочками.	2-я неделя марта	Развлечение «Волшебные слова»
«Золотой ключик»	Вводить детей в мир сказок разных народов, их культуру, мир природы и человека; уметь находить в них полезное и видеть общее, выраженное в миролюбие, любви и уважении к другим народам и культурам; развивать творчество, фантазию, кругозор.	3-я неделя марта	Конкурс рисунков «Моя любимая сказка»
«Весенние хлопоты»	Расширение представлений о весне. Воспитание бережного отношения к природе, умения замечать красоту весенней природы. Расширение представлений о сезонных изменениях (изменения в погоде, растения весной, поведение зверей и птиц). Расширение представлений о простейших связях в природе (потеплело – появилась травка и т.д.). Отражение впечатлений о весне в разных видах художественной деятельности.	4-я неделя марта	Целевая прогулка . Выставка детского творчества.
«Космос, галактика, космонавты» «Космос»	Дать представление о космосе, познакомить с некоторыми космическими явлениями, взаимодействии человека и космоса.	1-я неделя апреля	Посещение планетария

«Птицы прилетели, весну принесли»	Обобщить представления детей о птицах на основе выделения их существенных признаков, развивать умение соотносить изменения в природе с жизнью птиц. Расширять и обогащать знания детей о перелетных птицах; научить выделять и называть их характерные особенности: оперение, размер, голос; развивать наблюдательность, память; формировать доброе отношение к птицам. Развивать умение строить причинно следственные связи.	2-я неделя апреля	Праздник Весны.
«Предметы быта»	Расширение представлений об объектах (предметах) окружающего мира, облегчающих труд человека в быту; их назначении. Вызвать интерес к прошлому предметов. Подвести к пониманию того, что человек придумывает и создаёт разные приспособления для облегчения труда. Формирование понимания необходимости бережного отношения к вещам. Закрепление навыков обращения с приборами и предметами быта. Знакомство с элементарными основами безопасности жизнедеятельности при обращении с некоторыми бытовыми приборами и предметами быта.	3-я неделя апреля	Экскурсия в мини-музей «Родные истоки» Мониторинг
«Льется музыка родного края»	Закреплять у детей знания о России, о родном городе , поселке;расширять представления детей о малой родине, закреплять знания детей о названии родного города , поселка, страны. Развивать речь детей,мышление, расширять словарный запас,развивать интерес к игровой деятельности. Воспитывать патриотические	4-я неделя апреля	Экскурсия в музей д.Золотоношка Мониторинг

	чувства, чувство гордости за свой город , желание сохранять чистоту, порядок в своем городе , поселке.		
«Наши герои»	Расширять знания детей о героях ВОВ, о победе нашей страны; об основных сражениях. Познакомить с памятниками героям войны, и городами-героями, воспитывать чувство уважения к ветеранам ВОВ и желания заботиться о них.	1-2 -я неделя мая	Экскурсия к обелиску
Разноцветная планета» (насекомые).	Воспитывать у детей любовь и бережное отношение к насекомым; расширять знания о насекомых, их внешнем виде.	3-я неделя мая	Забава с красками и карандашами.
«Берегите природу»	Закрепить знания детей о природе, о бережном и заботливом отношении к природе; Развивать творческие способности детей, смекалку, сообразительность, эрудицию; Воспитывать в детях любовь и бережное отношение к природе, умение видеть и откликаться на красивое в природном окружении.	4-я неделя мая	Конкурс рисунков на асфальте «Пусть всегда будет солнце!»
Выставка детского творчества. В летний период дошкольная группа работает в каникулярном режиме (1-я неделя июня — 3-я неделя августа).			

3.5. ОСОБЕННОСТИ ОРГАНИЗАЦИИ РАЗВИВАЮЩЕЙ ПРЕДМЕТНО-ПРОСТРАНСТВЕННОЙ СРЕДЫ.

Организация образовательного пространства и разнообразие материалов, оборудования и инвентаря в групповом помещении в соответствии с Программой обеспечивают:

- игровую, познавательную, исследовательскую и творческую активность детей, экспериментирование с доступными детям материалами (в том числе с песком и водой);
- двигательную активность, в том числе развитие крупной, мелкой, мимической, артикуляционной моторики, участие в подвижных играх и соревнованиях;
- эмоциональное благополучие детей во взаимодействии с предметно-пространственным окружением;
- возможность самовыражения детей.

Предметно-пространственная развивающая среда в группе позволяет ребенку проявлять свои способности не только в организованной образовательной, но и в

свободной деятельности, стимулирует развитие творческих способностей, самостоятельности, инициативности, помогает утвердиться в чувстве уверенности в себе, а значит, способствует всестороннему гармоничному развитию личности. Предметно-развивающее пространство организовано таким образом, чтобы каждый ребенок имел возможность упражняться в умении наблюдать, запоминать, сравнивать, добиваться поставленной цели под наблюдением взрослого и под его недирективным руководством.

Развивающая предметно-пространственная среда позволяет сбалансировать чередование организованной образовательной и нерегламентированной деятельности детей, время для которой предусмотрено в режимах каждой из возрастных групп и в утренний, и в вечерний отрезки времени.

Обстановка, созданная в групповом помещении, уравнивает эмоциональный фон каждого ребенка, способствует его эмоциональному благополучию. Эмоциональная насыщенность — одна из важных составляющих развивающей среды. Следует учитывать то, что ребенок скорее и легче запоминает яркое, интересное, необычное. Разнообразие и богатство впечатлений способствует эмоциональному и интеллектуальному развитию.

В помещениях дошкольного учреждения уютно, светло и радостно.

В группе уделено внимание соблюдению правил охраны жизни и здоровья детей. Групповое помещение и кабинеты не загромождены мебелью, в них достаточно места для передвижений детей, мебель закреплена, острые углы и кромки мебели закруглены.

В связи с тем, что в группе решаются разные развивающие задачи, названия некоторых центров активности меняются.

Главное — их оснащенность и наполненность необходимым оборудованием и материалами.

Особое внимание уделено оформлению предметно-пространственной среды на прогулочном участке группы. Предметно-пространственная среда прогулочного участка обеспечивает возможность для развития, познавательной, игровой, двигательной активности детей.


Развивающая среда в ДООУ – комплекс психолого-педагогических условий развития интеллектуальных и творческих способностей в организованном пространстве.



Цель создания развивающей среды в ДООУ – обеспечить систему условий, необходимых для развития разнообразных видов детской деятельности.



Концепция построения развивающей среды в ДООУ (авторы В.А. Петровский, Л.М. Кларина, Л.А. Смывина, Л.П. Стрелкова, 1993 г.) основана на деятельно – возрастном системном подходе и опирается на современные представления о предметном характере деятельности, ее развитии и значении для психического и личностно-ориентированного развития ребенка.



Развивающая предметная среда (Л.С. Новоселова) – система материальных объектов деятельности ребенка, насыщенная оборудованием для организации самостоятельной творческой деятельности

Свойства предметно – развивающей среды (в соответствии с ФГОС ДО)

Содержательно-насыщенная

Организация образовательного пространства и разнообразие материалов, оборудования и инвентаря (в здании и на участке) должны обеспечивать:

- Игровую, познавательную, исследовательскую и творческую активность всех воспитанников, экспериментирование с доступными детям материалами;
- двигательную активность, в том числе развитие крупной и мелкой моторики, участие в подвижных играх и соревнованиях;
- эмоциональное благополучие детей во взаимодействии с предметно-пространственным окружением;
- возможность самовыражения детей.

Трансформируемая

Предполагает возможность изменений предметно-пространственной среды в зависимости от образовательной ситуации, в том числе от меняющихся интересов и возможностей детей.

Полифункциональная, предполагающая:

- возможность разнообразного использования различных составляющих предметной среды – детской мебели, матов, ширм ит.д.
- наличие в группах полифункциональных (не обладающих жестко закрепленным способом употребления) предметов, в том числе природных материалов, пригодных для

Вариативная, предполагающая:

- наличие в группах различных пространств (для игры, конструирования, уединения и др.), а также разнообразных материалов, игр, игрушек и оборудования, обеспечивающих свободный выбор детей;
- периодическую сменяемость игрового материала, появление новых предметов, стимулирующих игровую, двигательную,

Доступная, предполагающая:

- доступность для воспитанников всех помещений, где осуществляется образовательная деятельность;
- свободный доступ детей к играм, игрушкам, материалам, пособиям, обеспечивающим все основные виды детской активности;

Безопасная – предполагает соответствие всех элементов предметно-развивающей среды требованиям по обеспечению надежности и безопасности их использования.

Особенности организации предметно-пространственной развивающей среды во второй группе раннего возраста

В ранний период жизни ребенок познает мир по-своему, по-детски, на эмоционально-чувственной, ориентировочной основе, усваивая лишь то, что лежит на поверхности и доступно его видению, пониманию. Однако педагогу необходимо учитывать, что первые знания становятся стержневыми в познании окружающего мира, сохраняя свою значимость и в последующем освоении действительности. Предметно-развивающая среда в группах детей раннего возраста должна способствовать реализации всех компонентов образования и воспитания детей. С точки зрения полноценного образования и воспитания развивающая среда в дошкольном учреждении должна создавать условия для:

- познавательного развития ребенка (создание условий для его познавательной деятельности; возможностей для экспериментирования, систематических наблюдений за объектами живой и неживой природы; усиление интереса к явлениям природы, к поиску ответов на интересующие ребенка вопросы и постановке новых вопросов);
 - эстетического развития ребенка (развитие умения видеть красоту окружающего природного мира, разнообразие его красок и форм, отдавать предпочтение объектам природы перед искусственными объектами);
 - оздоровления ребенка (использование экологически безопасных материалов для оформления интерьеров, игрушек; грамотное озеленение территории; создание условий для экскурсий, занятий на свежем воздухе);
 - формирование нравственных качеств ребенка (создание условий для ежедневного ухода за живыми объектами и общения с ними; формирование желания и умения сохранить окружающий мир природы; воспитание чувства ответственности за состояние окружающей среды, эмоционального отношения к природным объектам);
 - формирование экологически грамотного поведения (развитие навыков рационального природопользования; ухода за животными, растениями)
- Предметно-развивающая среда в соответствии с ФГОС ДО должна подбираться с учетом принципа интеграции образовательных областей. Подбор материалов и оборудования должен осуществляться исходя из того, что при реализации основной общеобразовательной программы дошкольного образования основной формой работы с детьми является игра, которая в образовательном процессе задается взрослым в двух видах: сюжетная игра и игра с правилами.

Материал для сюжетной игры классифицируется исходя из его сюжетообразующей функции, и включает предметы оперирования, игрушки – персонажи и маркеры (знаки) игрового пространства. Материал для игры с правилами должен включать материал для игр на физическую компетенцию, для игр на удачу (шансовых) и игр на умственную компетенцию.

Материалы и оборудование для продуктивной деятельности представлены двумя видами: материалами для изобразительной деятельности и конструирования, а также включать оборудование общего назначения. Набор материалов и оборудования для изобразительной деятельности включает материалы для рисования, лепки и аппликации. Материалы для конструирования включают строительный материал, детали конструкторов, бумагу разных цветов и фактуры, а также природные и бросовые материалы.

Материалы и оборудование для познавательно-исследовательской деятельности должны включать материалы трех типов: объекты для исследования в реальном действии, образно-символический материал и нормативно-знаковый материал. Материалы, относящиеся к объектам для исследования в реальном времени должны включать

различные искусственно созданные материалы для сенсорного развития (вкладыши – формы, объекты для сериации и т.п.). Данная группа материалов должна включать и природные объекты, в процессе действий с которыми дети могут познакомиться с их свойствами и научиться различным способам упорядочивания их (коллекции минералов, плодов и семян растений и т.п.).

Группа образно-символического материала должна быть представлена специальными наглядными пособиями, репрезентирующими детям мир вещей и событий. Группа нормативно-знакового материала должна включать разнообразные наборы букв и цифр, приспособления для работы с ними, алфавитные таблицы и т.п. Материалы и оборудование для двигательной активности должны включать следующие типы оборудования: для ходьбы, бега и равновесия; для прыжков; для катания, бросания и ловли; для ползания и лазания; для общеразвивающих упражнений. Предметно-развивающая среда должна способствовать реализации образовательных областей в двух основных моделях организации образовательного процесса, включающих:

1) совместную партнерскую деятельность взрослого и детей; 2) свободную самостоятельную деятельность самих детей в условиях созданной педагогами предметно-развивающей образовательной среды, обеспечивающей выбор каждым ребенком деятельности по интересам.

Организация предметно-развивающей среды в группе детей раннего возраста

Подпространства	Виды деятельности	Содержание предметно-игровой среды
«Игрового развития»	1. Сюжетно-образовательная деятельность: - сюжетно-образные игрушки, - кукольный уголок, - игровое оборудование для сюжетно-ролевых игр	Кукольный уголок: гостиная комната (для игровых действий, игры с куклами): стол, стулья, сервант, мягкая мебель, можно средних размеров модули для детей. Атрибутика для создания интерьера: полный сервиз столовой и чайной посуды, соразмерной по величине кукол, пластмассовые вазочки, телефон, часы, картины с героями из сказок, (1-2) на уровне роста детей, торшер, фотоальбомы и т.п. Куклы: имитирующие ребенка 2-3 лет (40-50 см), с подвижными частями тела, имитирующие ребенка-младенца (голыш); дидактическая кукла с полным набором верхней одежды и белья. Животные и их детеныши, выполненные в реалистическом образе из разного материала. Коляски для кукол. Уголок «Ряженья» - стойка, одежда на плечиках, можно сундучок, расписанный в народном стиле, зеркало (в рост или в полроста ребенка). Парикмахерская (Салон красоты) - трюмо с зеркалом, расчески, щетки (из картона, фанеры, линолеума), игрушечные наборы. Спальня (для игровых действий, игры с куклами): кровати с постельными

		<p>принадлежностями, люлька-качалка.</p> <p>Куклы-младенцы в конвертах. Шкаф для одежды, пеленки, одежда для кукол мальчиков, девочек, наборы зимней и летней одежды.</p> <p>Кухня (для игровых действий, игры с куклами): мебель, техника, набор кухонной посуды, набор овощей и фруктов.</p> <p>Ванная комната (для игровых действий, игры с куклами): ванна с душем или ванночка для купания кукол, полотенце, заместитель мыла, пеленальный столик, веревка для белья, прищепки, веничек, совок для уборки помещения, игрушечный пылесос, гладильная доска, утюжки.</p> <p>Магазин: весы; баночки, бутылочки маленьких размеров из пластика, картона, таблички с наборами продуктов, овощей, фруктов для блюд: суп, борщ, каша, компот; наборы овощей, фруктов; муляжи - продукты (булочки, пирожки), сумочки, корзиночки из разных материалов (пластмассовые, плетеные, матерчатые, плоскостные из картона, клеенчатые)</p> <p>Поликлиника: кукла-доктор (медсестра) в профессиональной одежде с символом (медицина - красный крест), фонендоскоп, градусник.</p> <p>Гараж: различные машины, набор инструментов: гаечный ключ, молоточек, отвертки, насос, шланг</p>
«Интеллектуального развития и творчества»	2.Познавательно-отобразительная деятельность	<p>Легкий модульный материал – мягкие объемные геометрические фигуры разных цветов и размеров. Напольный конструктор (крупный строительный материал): крупные транспортные игрушки – автомобили грузовые, легковые, автобусы, паровозы, электровозы, самолеты, пароходы, лодки и т.д.; сюжетные фигурки – наборы диких и домашних животных и их детеныши, птицы (зоопарк, птичий двор), рыбки, насекомые, сказочные персонажи.</p> <p>Настольный конструктор (мелкий строительный материал, ЛЕГО): мелкие транспортные игрушки и сюжетные фигурки</p>
		<p>Центр воды и песка (рядом с уголком природы): ведерки, лопатки, совочки, грабли, различные формочки; рыбки,</p>

		<p>черепашки, дельфины, лягушки (надувные, пластмассовые, резиновые, простые, заводные). Для экспериментирования: сачки, формочки (замораживание), различные емкости (наливание, переливание), лодочки, камешки (тяжелый - тонет, легкий - не тонет)</p>
«Экологического развития»		<p>Уголок природы: картины - пейзажи по времени года; цветы с характерным выделением листа, стебля, цветка; широколистные, с плотной поверхностью листа, обильноцветущие (фикус, бегония, бальзамин, фуксия, герань, гибискус)</p>
«Интеллектуального развития и творчества»		<p>Книжный уголок: 3-4 экземпляра одинаковых по содержанию книг (по программе, любимые) в толстом переплете, к ним по содержанию сюжета игрушки для обыгрывания; иллюстрации (ламинированные); сюжетные картинки. Театр: театр игрушки, настольный театр, плоскостной, би-ба-бо, театр на фланелеграфе, пальчиковый театр, театр «на кеглях», «на палочках», «на перчатке», театр «заводных игрушек» Музыкальные игрушки (музыкальная книжка, молоточек, волчок, погремушка, шкатулка; плоскостные балалайка, пианино); народные игрушки; музыкальные инструменты: металлофон, бубны, барабанчик, колокольчики</p>
«Интеллектуального развития и творчества»	3. Процессуальная игра: -развитие символической функции мышления	<p>Предметы-заместители, неоформленный материал: кубики, коробочки, крышки цветные, пузырьки, банки с закрывающейся крышкой (не стекло) разных размеров, форм; картонные, клеенчатые полоски различной длины, ширины</p>
«Интеллектуального развития и творчества»	4. Сенсорное развитие: и обеспечение накопления представлений о форме, величине, цвете, навыков самообслуживания	<p>Дидактические игрушки, формирующие интеллект и мелкую моторику: ящик Сегена, цилиндрики-вкладыши, рамки и вкладыши, пирамидки. Дидактические игры: «Лото», парные картинки, крупная пластиковая мозаика, например : «Цветы», пазлы из 3-12 частей, наборы разрезных картинок на кубиках, картинки-трафареты, развивающие игры с плоскостными геометрическими формами («Сложи цветок», «Сложи елочку», «Сложи домик с окошком (для петушка)» или «Теремок»). Дидактические игры и игрушки со</p>

		шнуровками, молниями, пуговицами, кнопками, формирующие навыки самообслуживания и мелкую моторику: «Черепашка», «Осьминожка», «Краб», «Крокодил»; шнуровки, застёжки, молнии на панно, на туфельке, на игрушке
«Интеллектуального развития и творчества»	5. Продуктивная деятельность: стремление к самовыражению	Уголок изобразительности: доска, мел; специальное самостирающееся устройство или восковые доски с палочкой для рисования; рулон простых раскаты-вающихся белых обоев, восковые мелки; светлая магнитная доска для рисунков детей (выставка), магнитные кнопки
«Физического развития»	6. Физическое развитие: умение действовать самостоятельно, ориентироваться в пространстве	Пространство в группе для свободного перемещения, удовлетворяющее двигательную потребность ребенка. Физкультурный уголок: шведская стенка с матрасиком (только под контролем взрослого). Мягкие легкие модули, разноцветные флажки, ленточки-султанчики, легкие поролоновые шарики для метания вдаль, мячи большие и теннисные, разноцветные шары для прокатывания, мешочки с песком для равновесия, кегли, обруч

Таким образом, предметно-развивающая среда является необходимым условием для реализации игровой и других видов деятельности ребенка.

Особенности организации предметно-пространственной развивающей среды в младшей группе

Насыщенная развивающая предметно-пространственная среда становится одним из важных условий воспитательно-образовательной работы в дошкольном учреждении, а именно основой для организации увлекательной, содержательной жизни и разностороннего развития каждого ребенка. Развивающая предметная среда является основным средством формирования личности ребенка и является источником его знаний и социального опыта.

Правильно организованная развивающая среда позволит каждому ребенку найти свое занятие по душе, поверить в свои силы и способности, научиться взаимодействовать с педагогами и сверстниками. При организации развивающей среды в младшей группе нужно учесть, что дети этого возраста плохо реагируют на пространственные изменения обстановки и предпочитают в этом смысле стабильность, поэтому не следует часто переставлять оборудование в группе. Важно помнить, что в младшем возрасте формируются сенсорные способности ребенка, поэтому развивающая предметно-пространственная среда должна создавать условия для развития анализаторов. Создавая предметно-пространственную среду во второй младшей группе, мы опирались на принцип активности, стабильности и зонирования. В группе созданы условия для взаимодействия детей с воспитателем и друг с другом. Мы стараемся обогатить среду такими элементами, которые бы стимулировали познавательную, развивающую, двигательную и иную активность детей. Свободная деятельность детей в развивающих центрах помогает им самостоятельно осуществлять поиск, включаемые в процесс исследования, а не получать готовые знания от педагога. Содержание предметно-пространственной среды соответствует интересам мальчиков и девочек, периодически изменяется, варьируется, по мере возможности обогащается.

В группе развивающая предметно-пространственная среда разделена на уголки-микроцентры для самостоятельной деятельности детей:

Одним из самых любимых уголков в группе является центр двигательной активности. Он лаконично и гармонично вписывается в пространство групповой комнаты. Он пользуется популярностью у детей, поскольку реализует их потребности в двигательной активности. Здесь есть: коврики, дорожки массажные (для профилактики плоскостопия); мячи; обручи; скакалки; кегли; кубы; шнуры длинные и короткие; мешочки с грузом; ленты разных цветов; флажки; атрибуты для проведения подвижных игр и утренней гимнастики, тренажеры для дыхания и др.

Центры сюжетно-ролевых игр, где ребенок пытается воспроизводить те действия взрослых, которые он наблюдает в своей повседневной жизни. Игра является важным условием социального развития детей. Для современного развития игры в группе созданы необходимые условия: оборудовали игровую зону детской мебелью, внесли различные атрибуты для игры в «Дом», «Магазин», «Парикмахерская», «Больница», «Пароход», «Водителей» и др; куклы; игрушечные дикие и домашние животные; наборы кухонной и чайной посуды; набор овощей и фруктов; машины крупные и средние; грузовые и легковые; телефон, руль, весы, сумки, ведёрки, утюг, гладильная доска, молоток и др.; кукольные коляски; игрушки-забавы; одежда для ряженья, в том числе атрибуты копии и их заместители, которые помогут ребенку использовать накопленный опыт в мире игры.

Центр сенсорного развития. Гармонизация движений тела, мелкой моторики рук способствуют формированию правильного произношения, помогает избавиться от монотонности речи, нормализовать её темп, снижает психологическое напряжение. Развитие процессов восприятия, ощущения у детей значительно обогащает мышление. Процесс ознакомления ребёнка с сенсорными эталонами происходит постепенно в соответствии с закономерностями младшего возраста. Важным условием, способствующим сенсорному развитию, является специально организованная развивающая среда, которая включает в себя: пирамидки, различных цветов гаммы, различной формы и разнообразной фактуры, шнуровки, разнообразные вкладыши, дидактические игры и т. д.

Центр изобразительной деятельности. В младшем возрасте является одним из центров эмоционального благополучия ребёнка в группе, развитие его художественных способностей и интересов. В изобразительной деятельности мы разместили различные материалы с разнообразными средствами изображения, наборы цветных карандашей, гуашь, цветные восковые мелки, кисточки - тонкие и толстые, с целью формирования у малышей представления об их выразительных возможностях. Кроме этого разместили материалы для лепки и аппликации, трафареты по темам.

Книжный центр. Основной задачей в этом возрасте является - формирование навыка слушания, умения обращаться с книгой; формирование и расширение представлений об окружающем.

Оборудование и материалы, которое есть у нас в уголке: шкаф для книг, стол и стульчик; книжки по программе, любимые книжки детей, книжки-малышки, книжки-игрушки.

Рядом мы разместили центр театрализованной деятельности – как важный объект развивающей среды, поскольку именно театрализованная деятельность помогает быстрее адаптироваться, сплотить группу, объединить детей интересной идеей, новой для них деятельностью. В этой зоне мы разместили различные виды театров и внесли атрибуты для самостоятельной театрализованной деятельности детей. Также в уголках имеются дидактические игры с соответствующим содержанием.

Развивать представления об основных свойствах объемных геометрических, в основном крупных, форм (устойчивость, неустойчивость, прочность, шершавости - гладкости их поверхности, в приобретении умений воссоздать знакомые предметы горизонтальной плоскости (дорожки, лесенки, стульчики и т. д., развивать навыки сотворчества со взрослыми, самостоятельного творчества, развивать мелкую моторику

пальцев, рук, в приобретении умения строить мебель, горки, дома помогает центр строительных игр. Учить понимать видоизменяемость, вариативность конструкции, возможность строительства не только по горизонтали, но и по вертикали. Уметь анализировать объект, видеть основные части детали, составляющие сооружения, возможность создания их из различных форм. Из конструктора дети строят постройки, необходимые для обыгрывания сюжетов. Играя с конструктором, наши малыши формируют не только моторику, внимательность, мышление, воображение, но и приобретают трудовые навыки.

Оборудование и материалы, которые есть у нас в уголке: пластмассовые конструкторы с разнообразными способами крепления деталей; строительные наборы с деталями разных форм и размеров; маленькие игрушечные персонажи (котят, собачки и др., машинки, для обыгрывания.

Центр музыкальной деятельности необходимо оборудовать в группе с целью создания условий для накопления детьми музыкальных впечатлений, развития музыкального мышления, памяти, речи. Оборудование музыкального центра способствует проявлению способностей детей в разных видах музыкальной деятельности.

Особенности организации предметно-пространственной развивающей среды в средней группе

Своеобразие организации предметно-пространственной развивающей среды в групповом помещении средней группы детского сада связано с особенностями развития детей этого возраста. Развивающая среда для детей пятого года жизни сохраняет некоторые черты среды для малышей и свои, только ей присущие особенности. Это прежде всего связано с ярким проявлением разных темпов развития детей пятого года жизни. Кроме того, дети среднего дошкольного возраста, так же как и малыши, испытывают острую потребность в движении и быстро перевозбуждаются, если она не удовлетворяется. Поэтому пространственная организация среды в средней группе предусматривает достаточно широкие возможности для передвижений ребенка и для разнообразной двигательной деятельности, комфортна и безопасна. Удовлетворяя потребности детей в движении, в группе имеется центр двигательной активности.

Дети пятого года жизни любят обозначать свою игровую территорию, для этого в группе есть ширмы, цветные шнуры, складные заборчики и т. п.

Игрушки и предметы в группе отражают все многообразие окружающего мира и соответствуют реальным объектам по своему внешнему виду, так как в этом возрасте у ребенка идет активное накопление словаря, многие предметы ребенок наблюдает впервые и воспринимает как своего рода эталон. В связи с этим в средней возрастной группе для детей игрушки и предметы яркие, разных размеров и несложных форм, из различных материалов.

Пятый год жизни — время расцвета сюжетно-ролевой игры (Полякова М. Н.). Сюжеты игр детей этого возраста просты и связаны с имеющимся у ребенка жизненным опытом: семья, детский сад, магазин, аптека, почта, зоопарк, цирк и т. п. Поэтому игровые наборы содержат фигурки животных разных размеров, куклы обоих полов в костюмах представителей разных профессий, наборы мебели, посуды, одежды, транспорта и предметов-заменителей, использование которых стимулирует развитие творческого мышления.

В средней группе особое внимание уделяется развитию мелкой моторики, которое напрямую связано с развитием речи, поэтому необходимо приобрести достаточное количество крупных мозаик, пазлов, игрушек с застежками и шнуровками, восковые и акварельные мелки, «Волшебный экран» и небольшие доски для рисования. Обязательно включено в оборудование зон для развития мелкой моторики природные материалы: ракушки и камешки для перебирания, крупные пуговицы, бусы или косточки от старых счетов для нанизывания и т. п. Для развития мелкой моторики и конструктивного праксиса также используются контейнеры с крышками разных форм и размеров.

Нижние полки в шкафах или на стеллажах открыты и доступны детям. Именно на них располагается сменный дидактический материал. Имеются магнитные доски для свободной деятельности детей. Во время занятий дети смогут выполнять на них индивидуальные задания. Обязательным оборудованием являются магнитофон или музыкальный центр и хорошая фонотека (запись звуков природы, фоновая музыка для подгрупповых занятий, музыка для релаксации, музыкальное сопровождение для подвижных игр и пальчиковой гимнастики).

Особенности организации предметно-пространственной развивающей среды в старшей группе.

Организуя предметно-пространственную развивающую среду в старшей группе, педагоги учитывают, что старший дошкольный возраст является сензитивным периодом развития речи. Л. С. Выготский отмечал, что в этом возрасте происходит соединение речи с мышлением. Речь постепенно превращается в важнейший инструмент мышления, поэтому именно в старшей группе сделан акцент на развитие словаря, на усвоение понятий, и именно в этом возрасте проводятся с детьми словесные игры, игры-драматизации, используются театрализованные игры.

В центре «Играем в театр» представлено оборудование для проведения игр-драматизаций и театрализованных игр во всех видах театра (настольном, кукольном, пальчиковом, плоскостном и т.п.) по нескольким хорошо знакомым детям сказкам. К изготовлению декораций и костюмов для постановки представлений по этим сказкам обязательно привлекаются дети.

В 5 лет происходит заметное изменение памяти (Р. С. Немов). У детей впервые появляются действия, связанные с намерением что-то запомнить. В связи с этим важно стимулировать повторение как основу запоминания, активно использовать различные мнемотехнические средства, символы, схемы.

Ребенка шестого года жизни следует учить рассматривать и сравнивать предметы, воспринимаемые посредством всех органов чувств; находить в них общее и различное; учить объединять предметы по общим признакам. Так, совершенствование чувственного опыта приобретает особое значение: оно способствует улучшению восприятия, стимулирует и развитие мышления, и развитие речи. Очень важным становится проведение занятий в групповой лаборатории или центре науки и природы, где дети узнают об элементарных свойствах предметов, учатся простейшим навыкам обращения с ними, узнают о правилах безопасного поведения. Предоставляя детям возможность понюхать, потрогать, пощупать предметы и материалы, педагог не только развивает их тактильный и сенсорный опыт, но и прививает интерес к познавательной деятельности. В лаборатории появляются первые приборы: лупы, микроскоп, безмен, песочные часы, аптечные весы. Педагоги привлекают детей к фиксации результатов опытов в журнале.

Особое значение приобретает использование обучающих дидактических игр, в которых начинается формирование мотивации готовности к школьному обучению.

У пятилетних детей появляется желание объединяться для совместных игр и труда, преодолевать препятствия, стоящие на пути достижения цели, поэтому созданы условия для проведения игр-соревнований, проводятся различные совместные трудовые действия (уходу за комнатными растениями, подготовке оборудования и пособий к занятиям и т. п.).

У детей шестого года жизни развивается и эстетическое восприятие действительности, поэтому эстетике оформления жизненного пространства уделяется особое внимание. Детей привлекают к организации развивающего пространства в групповом помещении, прислушиваются к их пожеланиям, используют для оформления интерьера выполненные ими поделки.

Особенности организации предметно-пространственной развивающей среды в подготовительных к школе группах

Последний год пребывания дошкольника в детском саду — очень важный период в его развитии. Именно в этом возрасте формируется мотивация готовности к школьному обучению, появляется потребность в знаниях и стремление к их совершенствованию, развиваются познавательные интересы. Поэтому в групповой библиотеке есть достаточное количество доступной для детей справочной литературы по разным отраслям знаний, детские энциклопедии и атласы, папки с разнообразным иллюстративным материалом. В группе имеются географические карты и атласы, глобус; дидактические игры, развивающие познавательные интересы детей.

6 лет — сензитивный период развития речи. Дошкольники этого возраста используют различные виды речи, у них появляется интерес к слову, они активно занимаются словотворчеством, самостоятельно придумывают сказки и рассказы. К моменту окончания подготовительной группы у дошкольников с общим недоразвитием речи должно быть преодолено отставание в речевом развитии.

Нужно предоставить детям возможности для усвоения родного языка и экспериментирования со словом. В центре «Будем говорить правильно» должна появиться картотека разнообразных словесных игр.

Пространственная среда организована таким образом, чтобы дети могли самостоятельно исследовать окружающих предметов, так как стремление к исследованию становится преобладающим мотивом их поведения.

В возрасте шести-семи лет происходит активное становление ребенка как личности, моделируются человеческие взаимоотношения. Все это происходит в игре. Дети с удовольствием объединяются в большие группы для совместной игры. Это тоже учитывается при организации жизненного пространства: развивающие центры рассчитываются для работы в них большего количества детей, чем в предыдущих возрастных группах.

Игра является средством формирования и развития многих личностных качеств и приобретает в подготовительной группе особое значение. Педагог создает такие игровые ситуации, которые продвигают развитие детей вперед, вносит элементы игры в учение, общение и труд, использует игру для воспитания. Сюжетно-ролевые игры с правилами, проводимые в подготовительной группе, помогают формированию личностной и нравственной саморегуляции. Игры отличаются большим разнообразием тематики, ролей, игровых действий, «проблемных ситуаций».

Конструкторская игра у детей седьмого года жизни превращается в трудовую деятельность, в ходе которой ребенок создает что-то нужное, полезное. Например, стаканчики из-под йогурта дети могут использовать для изготовления подставок для кисточек; а из пробок от минеральной воды с помощью педагога изготовить «тактильные» коврики и т.п. В связи с этим в уголке продуктивной деятельности имеются материалы, необходимые для изготовления поделок детьми.

Дети седьмого года жизни с удовольствием участвуют в играх-соревнованиях, в которых формируется мотивация достижения успеха. Значит нужно так организовать пространство, чтобы выделить достаточно места для проведения таких игр.

3.6. КАДРОВЫЕ УСЛОВИЯ РЕАЛИЗАЦИИ ПРОГРАММЫ

Требования к кадровым условиям реализации программы «От рождения до школы» включают:

- 1) укомплектованность дошкольной образовательной организации руководящими, педагогическими и иными работниками;
 - 2) уровень квалификации руководящих, педагогических и иных работников Организации;
 - 3) непрерывность профессионального развития и повышения уровня профессиональной компетентности педагогических работников Организации.
- требования к укомплектованности

дошкольной организации кадрами

Дошкольная образовательная организация, реализующая Программу, должна быть укомплектована квалифицированными руководящими, педагогическими, административно-хозяйственными работниками и учебновспомогательным персоналом. Для осуществления управления образовательной деятельностью организации, методического обеспечения реализации Программы, ведения бухгалтерского учета, финансово-хозяйственной, медицинской деятельности, необходимой охраны жизни и здоровья, организации питания воспитанников привлекается соответствующий квалифицированный персонал в качестве сотрудников дошкольной образовательной организации и (или) заключаются договоры с организациями, предоставляющими соответствующие услуги. Каждая дошкольная образовательная организация самостоятельно формирует свое штатное расписание. Возможны три уровня укомплектованности кадрами дошкольной организации: минимальный, базовый, оптимальный.

Минимальный уровень

1. Наполняемость групп в соответствии с нормами СанПиН.
2. Должностной состав и количество работников, необходимых для реализации программы, определяется образовательной организацией самостоятельно.

базовый уровень

1. Предельная наполняемость групп — не более 25 детей в дошкольных группах, 20 детей — в группах раннего возраста и 15 детей — в младенческих группах.
2. Наличие в дошкольной организации педагогических специалистов: • музыкального руководителя; • инструктора по физической культуре.

оптимальный уровень

1. Предельная наполняемость групп — не более 25 детей в дошкольных группах, 20 детей — в группах раннего возраста и 15 детей — в младенческих группах.
2. Наличие в дошкольной организации педагогических специалистов: • музыкального руководителя; • инструктора по физической культуре; • инструктора по плаванию; • педагога по изобразительности; • логопеда; • психолога; • преподавателя английского языка.

требования к квалификации управленческих и педагогических кадров

Реализация Программы должна обеспечиваться педагогическими работниками, квалификационные характеристики которых установлены в Едином квалификационном справочнике должностей руководителей, специалистов и служащих (раздел «Квалификационные характеристики должностей работников образования»), утвержденном приказом Министерства здравоохранения и социального развития Российской Федерации от 26 августа 2010 г., № 761н (зарегистрирован Министерством юстиции Российской Федерации 6 октября 2010 г., регистрационный № 18638), с изменениями, внесенными приказом Министерства образования и науки Российской Федерации «Об утверждении федерального государственного образовательного стандарта дошкольного образования» от 17 октября 2013 г., № 1155 (зарегистрирован Министерством юстиции Российской Федерации 14 ноября 2013 г., регистрационный № 30384). Право на занятие педагогической деятельностью имеют лица, имеющие среднее профессиональное или высшее образование и отвечающие квалификационным требованиям, указанным в квалификационных справочниках, и (или) профессиональным стандартам (Федеральный закон от 29.12.2012 г. № 273-ФЗ «Об образовании в Российской Федерации», глава 5, статья 46). Педагогический работник — физическое лицо, которое состоит в трудовых, служебных отношениях с организацией, осуществляющей образовательную деятельность, и выполняет обязанности по обучению, воспитанию обучающихся и (или) организации образовательной деятельности (Федеральный закон от 29.12.2012 г. № 273-ФЗ «Об образовании в Российской Федерации», ст. 2, п. 21.). Уровень квалификации руководящих и педагогических работников Организации, реализующей Программу, для каждой занимаемой должности должен соответствовать квалификационным характеристикам по соответствующей должности, а для педагогических работников государственного или муниципального образовательного учреждения — также

квалификационной категории. В Едином квалификационном справочнике должностей руководителей, специалистов и служащих (раздел «Квалификационные характеристики должностей работников образования») определены должности руководителя (директор, заведующий), заместителя руководителя образовательного учреждения, а также перечень должностей педагогических работников и квалификационные требования к ним.

Должностной состав и количество работников разных категорий, необходимых для обеспечения реализации Программы, определяются ее целями и задачами, а также особенностями развития детей. В рамках реализации Программы для осуществления научно-исследовательской, экспериментальной деятельности могут привлекаться научные работники.

Наша организация укомплектована квалифицированными кадрами по минимальному уровню, в т. ч.

руководящими, педагогическими, учебно-вспомогательными, административно-хозяйственными работниками.

Реализация Программы осуществляется:

1) педагогическими работниками в течение всего времени пребывания воспитанников в Организации.

2) учебно-вспомогательными работниками в группе в течение всего времени пребывания воспитанников в Организации.

Дошкольная группа непрерывно сопровождается одним учебно-вспомогательным работником.

3) иными педагогическими работниками, вне зависимости от продолжительности пребывания воспитанников в Организации.

Директором школы: обеспечивает эффективное взаимодействие и сотрудничество с органами местного самоуправления, предприятиями и организациями, родителями.

Родительский комитет: помогает в организации образовательного процесса образовательного учреждения; содействует созданию в образовательном учреждении оптимальных условий развития, социального партнерства участников образовательного процесса.

Воспитатели: содействуют созданию благоприятных условий для индивидуального развития и нравственного формирования личности ребенка. Осуществляет помощь воспитанникам в образовательной деятельности, способствует обеспечению уровня их подготовки соответствующего требованиям программы. Работают в тесном контакте другими педагогическими работниками, родителями (лицами, их заменяющими) воспитанников.

Управление реализацией программы, контроль и перспективы работы по совершенствованию и развитию содержания программы.

Управление выполнением Программы осуществляют директор школы. Ведущими функциями директора являются: координация образовательного процесса. Воспитатели обеспечивают оперативное управление образовательным процессом и реализует основные управленческие функции: планирование, анализ, организация общественного контроля, самоконтроля, регулирование деятельности педагогического коллектива.

В реализации программы участвуют администрация, воспитатели, профильные специалисты, родители.

Руководство реализацией основной общеобразовательной программы ДО осуществляется в соответствии с Уставом школы и законодательством Российской Федерации.

Организация методической службы Дошкольной группы

Методическая работа в Дошкольной группе - это деятельность по обучению и развитию педагогических кадров; выявлению, обобщению и

распространению наиболее ценного опыта; созданию собственных методических разработок для обеспечения педагогического процесса и решения задач образовательной программы

Формы методической работы

Повышение квалификации педагогических кадров:

- направление на курсы повышения квалификации (тематические, комплексные, модульные);
- консультирование педагогов по актуальным проблемам воспитания;
- проведение семинаров-практикумов для отработки практических навыков педагогической деятельности;
- руководство самообразованием педагогических кадров;
- проведение открытых занятий для изучения опыта работы коллег;
- организация наставничества.

Аттестация педагогических кадров:

- организация работы аттестационной комиссии ОУ;
- консультирование аттестуемых, оказание моральной поддержки;
- помощь аттестуемым в подготовке и проведении открытых занятий, демонстрации опыта педагогической деятельности;
- методическая помощь в обобщении опыта педагогической работы аттестуемых.

Организация работы методического кабинета:

- систематизация материалов;
- составление картотек;
- разработка и изготовление дидактических материалов;
- создание и пополнение библиотеки педагогической литературы;
- обобщение опыта педагогической работы воспитателей и передового педагогического опыта;
- организация выставок для педагогов;
- организация выставок творческих работ детей, педагогов, родителей

Организация конкурсов профессионального мастерства педагогов ОУ:

-смотри-конкурсы в ОУ и интернет-сайтах

Система контроля в дошкольном образовательном учреждении

Вся деятельность Дошкольной группы строится исходя из годового плана работы . План работы направлен на реализацию проблем, выявленных по результатам анализа деятельности за истекший учебный год. Контроль за качеством образования осуществляется согласно графику контроля, зафиксированному в плане работы Дошкольной группы на учебный год. Контроль носит системный характер. Планирование и реализация осуществляется с учётом поставленных задач.

Цель контроля: Обеспечение качественного управления жизнедеятельностью Дошкольной группы и эффективной реализации образовательной программы. Задачи контроля образовательного процесса:

- исполнение законодательства в области воспитания, нормативно-правовых актов, регламентирующих деятельность Дошкольной группы;
- повышение эффективности результатов образовательного процесса, его нацеленность на конечный результат;
- изучение результатов образовательной деятельности, выявление отрицательных и положительных тенденций организации педагогического

процесса, разработка на этой основе предложений по устранению негативных явлений;

- упорядочение системы работы и перевод её в новое качественное состояние.

Совершенствование и развитие Программы предполагается

осуществлять с участием педагогов Дошкольной группы, муниципальных органов управления образованием, руководства ОУ, а также родителей.

Организационные условия для участия вышеуказанной общественности в совершенствовании и развитии Программы будут включать:

- предоставление доступа к открытому тексту Программы в электронном и бумажном виде;

— предоставление возможности давать экспертную оценку, рецензировать и комментировать ее положения на открытых научных, экспертных и профессионально-педагогических семинарах

В целях совершенствования нормативных и научно-методических ресурсов Программы запланирована следующая работа.

1. Разработка и публикация в электронном и бумажном виде:

– практических материалов и рекомендаций по реализации Программы, привлекать к участию в разработке программы родительскую общественность.

2. Апробирование разработанных материалов в организациях, осуществляющих образовательную деятельность на дошкольном уровне общего образования.

3. Обсуждение разработанных нормативных, научно-методических и практических материалов с Участниками совершенствования Программы, в т. ч. с учетом результатов апробирования, обобщение материалов обсуждения и апробирования.

4. Внесение корректив в Программу, разработка рекомендаций по особенностям ее реализации и т. д.

3.7. ФИНАНСОВЫЕ УСЛОВИЯ РЕАЛИЗАЦИИ ПРОГРАММЫ

Финансовое обеспечение реализации образовательной программы дошкольного образования опирается на исполнение расходных обязательств, обеспечивающих государственные гарантии прав на получение общедоступного и бесплатного дошкольного общего образования. Объем действующих расходных обязательств отражается в муниципальном задании МОБУ СОШ д.Золотоношка им. Я.Т.Ткаченко реализующей программу дошкольного образования.

Государственное задание устанавливает показатели, характеризующие качество и объем муниципальной услуги по предоставлению общедоступного бесплатного дошкольного образования, а также по уходу и присмотру за детьми в Дошкольной группе МОБУ СОШ д.Золотоношка им.Я.Т.Ткаченко, а также порядок ее оказания. Основная образовательная программа Дошкольной группы МОБУ СОШ д.Золотоношка им. Я.Т.Ткаченко является нормативно-управленческим документом образовательного учреждения, характеризующим специфику содержания образования и особенности организации образовательного процесса. Основная образовательная программа ДОУ служит основой для определения показателей качества соответствующей муниципальной услуги.

Финансовое обеспечение реализации образовательной программы ДОУ бюджетной организации осуществляется на основании муниципального задания и исходя из установленных расходных обязательств, обеспечиваемых предоставляемой субсидией.

Обеспечение государственных гарантий реализации прав на получение общедоступного и бесплатного дошкольного общего образования в образовательных организациях, реализующих программы дошкольного общего

образования, осуществляется в соответствии с нормативами, определяемыми органами государственной власти субъектов Российской Федерации.

Норматив затрат на реализацию образовательной программы дошкольного общего образования – гарантированный минимально допустимый объем финансовых средств в год в расчете на одного воспитанника по программе дошкольного образования, необходимый для реализации образовательной программы дошкольного образования, включая:

- расходы на оплату труда работников, реализующих образовательную программу дошкольного общего образования;

- расходы на приобретение учебных и методических пособий, средств обучения, игр, игрушек;

- прочие расходы (за исключением расходов на содержание зданий и оплату коммунальных услуг, осуществляемых из местных бюджетов, а также расходов по уходу и присмотру за детьми, осуществляемых из местных бюджетов или за счет родительской платы, установленной учредителем организации, реализующей образовательную программу дошкольного образования). Примерный расчет норматива финансового обеспечения реализации ооп ДО, устанавливаемого на уровне субъекта РФ

В соответствии с требованиями к кадровым условиям, требованиями к предметно-пространственной развивающей среде и материально-техническому обеспечению реализации ООП ДО в Организации норматив финансового обеспечения реализации ООП ДО (Нобуч) рассчитывается по формуле: $N_{обуч} = N_{пед} + N_{увп} + N_{пр} + N_c + N_{пк}$ $N_{пед}$ — норматив финансирования оплаты труда и начислений на выплаты по оплате труда педагогических работников. Примерные значения соответствующих нормативов финансирования для различных особенностей реализации ООП ДО представлены в Приложении ООП ДО «От рождения до школы» под ред. Н.Е. Вераксы, М.А. Васильевой, Т.С. Комаровой (таблицы 1–5). Расчеты произведены исходя из базовых требований программы к укомплектованности кадрами. Для обеспечения эффективной реализации ООП ДО за счет привлечения дополнительных специалистов рекомендуется предусмотреть нормативы финансирования на 10–20 % выше нормативов финансирования, необходимых для обеспечения базовых требований к укомплектованности кадрами.

Порядок, размеры и условия оплаты труда отдельных категорий работников Организации, в том числе распределения стимулирующих выплат, определяются в локальных правовых актах Организации и (или) в коллективных договорах. В локальных правовых актах о стимулирующих выплатах определяются критерии и показатели результативности и качества, разработанные в соответствии с требованиями ФГОС ДО к условиям реализации ООП ДО. В распределении стимулирующей части фонда оплаты труда предусматривается участие органов самоуправления Организации.

Совершенствование финансовых условий реализации Программы

направлено в первую очередь на повышение эффективности экономики содействия.

Совершенствование финансовых условий нацелено на содействие:

- развитию кадровых ресурсов путем разработки проектов различных программ мотивации сотрудников Организаций, разработки предложений по совершенствованию эффективных контрактов с сотрудниками, управления Организацией;

- развитию материально-технических, информационно-методических и других ресурсов, необходимых для достижения целей Программы;

- сетевому взаимодействию с целью эффективной реализации Программы, в т. ч. поддержке работы Организации с семьями воспитанников;

- достаточному обеспечению условий реализации Программы разных Организаций, работающих в различных географических, экономических,

социокультурных, климатических и других условиях.

3.8. ЧАСТЬ ОБРАЗОВАТЕЛЬНОЙ ПРОГРАММЫ, ФОРМИРУЕМАЯ УЧАСТНИКАМИ ОБРАЗОВАТЕЛЬНЫХ ОТНОШЕНИЙ

3.8.1 Особенности организации предметно-пространственной развивающей среды

Материально-технические и медико-социальные условия в дошкольной группе МОБУ СОШ д.Золотоношка им. Я.Т.Ткаченко обеспечивают высокий уровень эмоционально-личностного развития детей.

Дошкольная группа МОБУ СОШ д.Золотоношка им.Я.Т.Ткаченко расположена в 2-этажном здании школы, на первом этаже, имеет прилегающую территорию, оборудованную участком для прогулок детей разновозрастной группы, спортивной площадкой, цветником.

Планировка здания детского сада и его оснащение организовано с учетом индивидуальных и возрастных особенностей развития воспитанников. Для разновозрастной группы имеется все необходимое для полноценного функционирования помещения: раздевальная, игровая, туалетная, умывальная, спальное помещение.

В группе есть игровой материал для познавательного развития детей, для организации сюжетных игр, дидактический материал для развития сенсорики, мелкой моторики рук. Подбор мебели проведен по типовым размерам. Уровень естественного освещения во всех группах соответствует гигиеническим нормативам. Все помещения оформлены на высоком эстетическом уровне.

Территория детского сада озеленена деревьями, различными декоративными цветами. Созданы условия для развития экологической культуры детей. На территории детского сада имеется сельский дворик, экологическая тропа. Дети охотно ухаживают за цветниками и клумбами.

Дошкольная группа оснащена современным оборудованием: ноутбук-1, телевизор-1, сканер- 2, мультимедийный проектор –1, музыкальный центр – 2, магнитофон -1 и другое оборудование. Установлена пожарная сигнализация. Компьютерное обеспечение подключено к сети интернет, создан сайт школы, функционирует электронная почта. Информация о деятельности дошкольной группы постоянно обновляется и размещается на сайте детского сада.

Созданные условия позволяют создавать систему взаимодействия с семьями воспитанников, активно сотрудничать с другими учреждениями, повышать уровень профессиональной компетентности педагогов дошкольной группы.

Организация предметно-развивающей среды является непременным элементом в осуществлении педагогического процесса, носящего развивающий характер. Предметно-пространственная развивающая среда как организованное жизненное пространство ДОУ, способна обеспечить социально-культурное становление дошкольника, удовлетворить потребности его актуального и ближайшего развития.

Предметно-пространственная развивающая среда рассматривается как система материальных объектов и средств деятельности ребенка, функционально моделирующая содержание развития его духовного и физического облика, для овладения культурными способами деятельности, с ориентацией на специфику национальных, социокультурных и иных условий, в которых осуществляется образовательная деятельность.

Материалы и оборудование создают оптимально насыщенную (без чрезмерного обилия и без недостатка), мобильную среду и обеспечивают реализацию вариативной части основной образовательной программы в совместной деятельности взрослого и ребенка и самостоятельной деятельности ребенка, с учетом его потенциальных возможностей, интересов и социальной ситуации развития.

По мнению С. Френе, ребенок должен сам создавать свою личность, творчески развивать себя, раскрывать свои потенциальные возможности, саморазвиваться. Функция педагога заключается в том, чтобы помочь ребенку обнаружить в себе и развить то, что ему

органично присуще. В связи с этим С. Френе уделял особое внимание конструированию среды, в которой происходят обучение и саморазвитие личности.

Среда рассматривается:

- с точки зрения психологии, как условие, процесс и результат саморазвития личности;
- с точки зрения педагогики, среда как условие жизнедеятельности ребенка, формирования отношения к базовым ценностям, усвоения социального опыта, развития жизненно необходимых личностных качеств; способ трансформации внешних отношений во внутреннюю структуру личности, удовлетворения потребностей субъекта.

Подбор материалов и оборудования осуществляется для тех видов деятельности ребенка, которые в наибольшей степени способствуют решению развивающих задач образовательной программы по ознакомлению с родным краем на этапе дошкольного детства (игровая, изобразительная, конструктивная, трудовая, познавательно-исследовательская, коммуникативная, восприятие художественной литературы и фольклора, самообслуживание и элементарный бытовой труд, музыкальная деятельности, а также для организации двигательной активности в течение дня), а также с целью активизации двигательной активности ребенка.

Дошкольное образование ориентировано не на формальную результативность, а на поддержку интересов, способности ребёнка, на его самореализацию. Как известно, развитие ребёнка происходит в деятельности. Никакое воспитывающее и обучающее влияние на ребёнка не может осуществляться без реальной деятельности его самого. Для удовлетворения своих потребностей ребёнку необходимо пространство, т.е. та среда, которую он воспринимает в определённый момент своего развития. Насыщение окружающего ребенка пространства изменяется в соответствии с развитием потребностей и интересов ребенка младшего и старшего дошкольного возраста. Возможно одновременное включение в активную коммуникативно-речевую и познавательно- творческую деятельность как одного ребенка, так и детей группы. Поэтому предметно- развивающая носит характер интерактивности.

Термин «интерактивность» происходит от английского слова *interaction*, которое в переводе означает «взаимодействие». Учитывая то, что участниками взаимодействия являются взрослый – ребенок (дети); ребенок – ребенок, интерактивность среды раскрывает характер и степень взаимодействия между ними, формирует между ними обратную связь. Благодаря этому интерактивная среда обеспечивает реализацию деятельности ребенка на уровне, актуальном в данный момент, и содержит потенциальную возможность дальнейшего развития деятельности, обеспечивая через механизм «зоны ближайшего развития» (Л. С. Выготский) его дальнейшую перспективу. Большую роль в этом играет взаимообучение детей. Для этого игрушки и материалы имеют признаки интерактивности: они могут предполагать как совместно- последовательные, так и совместно-распределенные действия ребенка и его партнера, организацию деятельности ребенка по подражанию, образцу, с одной стороны. С другой стороны – по памяти и по аналогии, с внесением творческих изменений и дополнений.

- Поэтому при создании интерактивной предметной среды важными являются автодидактические игрушки и игровые пособия, направленные на развитие сенсомоторных координаций детей и формирование у них адекватных сенсорных эталонов и способов ориентировочных действий. С другой стороны, интерактивная игрушка, пособие и среда должны позволять себя менять, предоставляя возможность ребенку познакомиться с особенностями и свойствами предметов, проявить чувства удивления и радости открытий, способствуя развитию сообразительности и исследовательской деятельности. Интерактивная среда, позволяющая наладить совместную исследовательскую деятельность (например, в технологии–Река времени) и взаимообучение детей, учитывает его потребности в признании и общении, в проявлении активности и самостоятельности, творческой инициативы. Игровой, познавательный материал соответствует востребованности ребенка

играть как одному, так и в группе сверстников. Формированию социальных качеств: умение взаимодействовать с партнером, развитие чувства ровесничества, партнерства – способствует совместная деятельность, которая позволит переход от индивидуальных игр к совместным сюжетно- ролевым необходимым детям в дошкольном возрасте. Многие игрушки дают такую возможность как непосредственно (домики, сюжетные игрушки), так и опосредованно (отдельные детали легко могут использоваться в качестве предметов-заместителей).

Таким образом объединяются когнитивные и эмоциональные потенциалы интерактивной среды.

Предметно-пространственная среда обеспечивает:

1. Возможность реализации сразу нескольких видов интересов детей.
2. Многофункциональность использования элементов среды и возможность её преобразования в целом
3. Доступность, разнообразие автодидактических пособий (с возможностью самоконтроля действий ребёнка).
4. Наличие интерактивных пособий, сделанных детьми, педагогами и родителями.
5. Использование интерактивных форм и методов работы с детьми, позволяющих «оживить» среду, сделать её интерактивной.

Наиболее педагогически ценными для реализации образовательной программы по ознакомлению с родным краем являются материалы и игрушки, обладающие следующими качествами:

- *полифункциональностью*. Игрушки и материалы гибко используются в соответствии с замыслом ребенка, сюжетом игры и других видов детских деятельности. Тем самым способствуя развитию творчества, воображения, знаковой символической функции мышления и др.;

вариативностью. Предметная развивающая среда отвечает принципу вариативности, определяющимся содержанием воспитания, национально-культурными художественными традициями, климатогеографическими и географическими особенностям.

- *принадлежностью к изделиям художественных промыслов Башкортостана*. Игрушки, сувениры являются средством художественно-эстетического развития ребенка, приобщать его к миру народно-прикладного искусства и знакомить его с народным художественным творчеством Урала.

- *образно-символичностью*. Группа образно-символического материала представлена специальными наглядными пособиями, репрезентирующими детям мир вещей и событий прошлого и настоящего родного села, района, республики.

Предметная развивающая среда способствует реализации образовательных областей: личностно-коммуникативного, физического, речевого, познавательного, художественно-эстетического развития ребенка в образовательном процессе, включающем:

- 1) совместную партнерскую деятельность взрослого и детей;
- 2) свободную самостоятельную деятельность самих детей в условиях созданной взрослыми предметной развивающей образовательной среды, обеспечивающей выбор каждым ребенком деятельности по интересам и позволяющей ему взаимодействовать со сверстниками или действовать индивидуально.

Образовательная область “Социально-коммуникативное развитие”

Предметно -игровая среда содержит предметы-оперирования, –игрушки- персонажи, –маркеры (знаки) игрового пространства.

В связи с тем, что игровые замыслы ребенка весьма разнообразны, весь игровой, познавательный, конструктивный, материал размещен таким образом, чтобы дети могли легко подбирать игрушки и материал комбинировать их "под замыслы". Стабильные тематические зоны (–Изба, –Юрта, –Подворье) уступают место мобильному материалу крупным универсальным маркерам пространства и полифункциональному материалу,

которые легко перемещаются с места на место.

Универсальные игровые макеты располагаются в местах, легко доступных детям; они легко переносятся (чтобы играть на столе, на полу, в любом удобном месте). Тематические наборы мелких фигурок-персонажей целесообразно размещаются в коробках, поблизости от макетов (так, чтобы универсальный макет мог быть легко и быстро "населен", по желанию играющих).

Универсальные макеты (–горница, –изба, –юрта ит.п.), могут "населяться"и достраиваться по собственным замыслам детей.

Образовательная область “Художественно-эстетическое развитие”

К изобразительным (продуктивным) видам детской деятельности относятся рисование, лепка, аппликация и создание разного рода поделок, макетов из природного и бросового материала. Все эти виды детской активности играют важную роль в развитии ребенка-дошкольника.

Социально-коммуникативному, художественно-эстетическому развитию ребенка способствует возможность проявления им созидательной активности, инициативности при создании рисунка, лепки, поделки и т.п., которые можно использовать самому или показать и подарить другим.

В процессе изобразительной деятельности у детей формируется способность к целенаправленной деятельности, волевой регуляции поведения.

Для художественно-эстетического развития ребенка важную роль играет моделирующий характер продуктивной деятельности, позволяющий ему по своему усмотрению отражать окружающую его действительность и создавать те или иные образы. И это положительно влияет на развитие воображения, образного мышления, творческой активности ребенка.

Творческая работа ребенка с различными материалами, в процессе которой он создает полезные и эстетически значимые предметы и изделия для игры или украшения быта, заполняет его свободное время интересным и содержательным делом и формирует очень важное умение – самому себя занять полезной и интересной деятельностью. Кроме того, в процессе работы с разными материалами дети получают возможность почувствовать разнообразие их фактуры, получить широкие представления об их использовании, способах обработки используемыми как народными мастерами и ремесленниками прошлого, так и художниками, дизайнерами настоящего.

Предметно-развивающая среда развития ребенка в музыкальной деятельности.

Самостоятельная музыкальная творческая деятельность ребенка возникает по его инициативе. Именно здесь представлен богатый потенциал развития креативности дошкольника. Основными формами самоорганизации являются разнообразные музыкальные игры и упражнения, а также музыкальная импровизация детей, в том числе и на детских музыкальных инструментах. Роль воспитателя здесь минимальна, в основном она представлена «косвенным руководством» и созданием среды для самостоятельной музыкально-творческой деятельности.

- Музыкально-предметная развивающая среда функционально моделирует содержание образовательной программы и может быть оформлена в виде модуля, представляющего поставленную вертикально книгу с раскрытыми 4-5-ю страницами, которые срезаны по диагонали от верхнего (внутреннего) левого угла страницы (створки) до нижнего правого угла в виде 8 ступеней музыкальной лесенки; створки подвижны - могут раскрываться и закрываться. Каждая сторона створки представляет определенный вид музыкальной деятельности детей. Комбинирование количества створок, естественно, влечет изменение содержания модуля, что обеспечивает динамичность его наполняемости пособиями развивающей предметной музыкальной среды. Модуль стоит (прикреплён) на круглом подиуме, высотой 30-40см, который имеет встроенные секции (выдвигающиеся ящички). Лицевая сторона секции подиума окрашена в цвет, соответствующий цвету одной из створок модуля. Наполняемость секции подиума играми и пособиями также

соответствует содержанию данной створки модуля. Таким образом, музыкальный центр имеет развивающую направленность и содержания, и оформления, легко может моделироваться, многофункционален.

В музыкальном центре представлены:

Пособия, побуждающие к развитию восприятия музыки:

- магнитофон с кассетами, на которых записан разучиваемый детский репертуар, любимые детские песни, колыбельные песни; различные инструментальные, фольклорные произведения ит.п.

- детские музыкальные, народные инструменты;

карточки упражнений для моделирования: последовательности куплетов песни, движений танца, вступления в оркестре народных инструментов; мелодии песни, ритмических рисунков музыки (два-четыре такта) - с помощью «музыкального конструктора»;

- музыкально-дидактические игры: «Угадай, на чем играю», «Узнай инструмент по контуру» и др.;

- различные самодельные деревянные поделки, приближающиеся, например, к русским народным инструментам, издающие разнообразные звуки: барабанки, колотушки, свирели и т.п.

Пособия, побуждающие детей к детской исполнительской деятельности:

- кубики из ватмана, на сторонах одного - нарисовано содержание разучиваемых детьми песен, другого - содержание осваиваемых детьми народных игр, танцев, плясок, третьего - нарисованы инструменты, на которых дети учатся играть (в течение года воспитатель может делать новые кубики дополнительно, по мере необходимости);

- детские музыкальные инструменты на которых дети осваивают способы игры на них;

- дидактические пособия: нотный стан с нотами или другими фигурками (на липучках); «передвижка» с пуговицами - большими вверху, маленькими - внизу, натянутыми на вертикальные лески; «музыкальный конструктор», состоящий из 7 кубиков (прямоугольников) разной высоты и толщины, соответствующих 7 ступеням «музыкальной лесенки», на кубиках наклеены «ручные знаки».

Пособия, побуждающие детей к музыкально-творческой деятельности:

- не озвученные балалайка, гармошка и клавиатура с нотами;
- элементы ряженья: платочки, косынки, кепки, ленточки, цветы, маски зверюшек и т.п., побуждающие к игровым и танцевальным импровизациям;

- различные детские музыкальные игрушки - инструменты для инструментальной импровизации;

- музыкально-творческие игры: «Сочини и спой песенку по картинкам», «Фольклорное лото», домино «Придумай песню», и т.п.; «Сложи и спой (или передай образ в движении под музыку) песенку знакомого персонажа сказки, музыкальное лото (после окончания игры каждый играющий импровизирует на каком-либо детском инструменте, а другие должны отгадать, о чем он играет, игра на пластическую импровизацию под музыку: по последовательности карточек игры ребенок под музыку выразительно передает движениями ход действий героя, а остальные дети должны отгадать и т.п.;

- упражнения по условно-образному и условно-схематическому моделированию: последовательности куплетов песни, пляски, хоровода, движений танца, вступления в оркестре различных музыкальных инструментов; мелодии песни, ритмических рисунков музыки (два-четыре такта) - с помощью «музыкального конструктора».

Образовательная область “Познавательное развитие”

Познавательно-исследовательская деятельность имеет огромное значение для развития восприятия, мышления, речи ребенка.

Становление познавательно-исследовательской деятельности в значительной мере зависит от условий жизни ребенка. Чем полнее и разнообразнее предоставляемый ему материал для исследовательской деятельности, тем более вероятным будет своевременное

прохождение этапов развития восприятия, мышления, речи. Наличие соответствующего материала позволит не только поддержать изначально присущую ребенку познавательную направленность, любознательность, не дать ей "заглохнуть", но и развить его познавательные интересы.

Опираясь на разработанные в психологических исследованиях представления о развитии познания в онтогенезе (Л.С.Выготский, Д.Брунер, Л.А.Венгер, Н.Н.Поддьяков и др.) как последовательном овладении ребенком все более сложными культурными средствами репрезентации мира (действием, образом, знаком), можно условно разделить материал для познавательно-исследовательской деятельности детей на следующие типы:

- объекты для исследования (экспериментирования и упорядочения) в реальном действии;
- образно-символический материал;
- нормативно-знаковый материал.

К объектам для исследования в реальном действии относится широкий диапазон материалов, от специально разработанных для развития ребенка до естественных природных и культурных объектов (например, объекты для экспериментирования типа "проблемных ящиков"), стимулирующие детей к поиску причинно-следственных связей, комбинации условий, приводящих к определенному эффекту. К материалам для

исследования в действии относятся и природные объекты ближайшего окружения, позволяющие опробовать их свойства и различным образом упорядочивать их (коллекции камней, плодов и семян растений, образцы почв и т.п.). В этот тип материалов должны быть включены и существующие в культуре, доступные для дошкольника, инструменты и приборы (например, циркуль, лупа, весы, термометр и т.п.), простые механизмы (системы шестеренок, рычагов и пр.), действия с которыми стимулируют ребенка к открытию новых свойств окружающих предметов, установлению причинно-следственных связей между вещами и событиями прошлого и настоящего.

К образно-символическому материалу относятся специально разработанные, так называемые "наглядные пособия", репрезентирующие мир вещей и исторических событий Урала, расширяющие круг представлений ребенка, способствующие поиску сходства и различия, классификационных признаков, установлению временных последовательностей, пространственных отношений. Это всевозможные наборы карточек с разнообразными изображениями, серии картинок и т.п. В этот тип включаются и материалы, содержащие графические (наглядные) модели, подводящие ребенка к "скрытым" от реального действия, более абстрактным и обобщенным связям между вещами и событиями исторического, географического прошлого и настоящего. Это как специально разработанные для детей иллюстрированные схемы-таблицы, графические "лабиринты", так и существующие во "взрослой" культуре, но доступные пониманию дошкольника условные изображения в виде карт, схем, чертежей (например, глобус, карта Земли и т.п.). К образно-символическому материалу можно отнести также иллюстрированные издания познавательного характера, которые расширяют образный мир ребенка и содержат элементы наглядно-графического моделирования (условно-символические изображения, классификационные схемы, чертежи-карты и т.п.). К образно-символическому отнесен также коллекционный материал, содержащий большие возможности для классификационного исследования (коллекции монет, марок, книг, открыток, елочных игрушек и т.п.).

Образовательная область "Речевое развитие"

В речевом развитии большое значение имеет нормативно-знаковый материал языковых и числовых знаков, вводящий детей в новую форму репрезентации мира. Это разнообразные наборы букв и цифр, приспособления для работы с ними, алфавитные таблицы и т.п. Этот материал, который постепенно опробуется и исследуется ребенком, готовит его к освоению письменной речи (чтения и письма), начальной математики, т.е. к овладению универсальными человеческими средствами внутренней мыслительной

деятельности.

Каждый из обозначенных типов материала постепенно вводится в арсенал детской деятельности. С возрастом расширяется диапазон материалов, они изменяются от простого к сложному, что в конечном итоге на каждом возрастном этапе создает возможность для развития речи ребенка.

Образовательная область “Физическое развитие”

Подбор оборудования определяется задачами как физического, так и всестороннего воспитания детей. В детском саду необходимо имеется достаточное количество физкультурного оборудования для обеспечения детей благоприятным уровнем двигательной активности в процессе разных форм физического воспитания дошкольников. Многообразие оборудования и пособий дает возможность продуктивно его использовать в разных видах занятий по физической культуре, при этом создавая их вариативное содержание для развития произвольности движений детей, их самостоятельности и творческих замыслов. Такой материал предоставляет возможность играть в подвижные игры народов Башкортостана, обеспечивать возможность осваивать спортивные игры.

Центр социально-коммуникативного развития	
Младший дошкольный возраст	Старший дошкольный возраст
<p>Мультимедиа-банк «Разное настроение». Фотоальбомы: «Какие мы», «Я и моя семья».</p> <p>Фотовыставка «Праздник в нашей семье», «Моя мама лучше всех»</p> <p>Иллюстративный материал, отображающий эмоциональное состояние людей.</p> <p>Картинки с изображением предметов, необходимых для деятельности мужчине, женщине.</p> <p>Круги большие и маленькие для моделирования состава семьи.</p> <p>Иллюстрации, картинки «Хорошо – плохо» по ознакомлению детей с социальными эталонами.</p> <p>Фотоальбомы с фотографиями «Мой дом», «Магазин на моей улице», «Где я бывал?», «Где я отдыхал?».</p> <p>Произведения фольклора, авторские произведения, используемые во всех режимных моментах, конфликтных ситуациях.</p> <p>«Солнышко дружбы», привлекает внимание ребенка, создает настроение радости, праздника, объединяет детей для совместных игр, формирует навыки взаимодействия, способствует формированию детского коллектива.</p> <p>«Семейная книга», обеспечивает связь с семьей, формирует чувство гордости за близких, чувства личной и семейной значимости.</p> <p>«Цветок радостных встреч» с первых минут пребывания ребенка в группе создает атмосферу радости, удовольствия, отвлекает от отрицательных эмоций.</p> <p>«Зонтик-сюрприз» (коробочка) создан</p>	<p>Фотовыставка «Праздник в нашей семье»; «Памятные события в жизни моей семьи». Макет нашего села для игры-путешествия «По улицам родного села».</p> <p>Газета, журнал «Информационный портал» новость дня. Газетные статьи, фотографии; афиши для их создания.</p> <p>Коллаж «Любимые места моего села»; «Достопримечательности села и района».</p> <p>Коробочка с фото ребенка, педагога, в которую вложена игра, дети обращаются к этому ребенку с просьбой – «Поиграй со мной».</p> <p>Мультфильмы, созданные детьми.</p> <p>Игра «Кольца дружбы».</p> <p>Папки индивидуальных достижений воспитанников.</p> <p>Мини-музей «Мир башкирской игрушки».</p> <p>Фотогалерея «Фотоохота по нашему селу».</p> <p>Мультимедиа-банк «Разное настроение».</p> <p>Мини – сообщения «Это место дорого моему сердцу», «Открытие дня».</p> <p>Коллекции, связанные с образами родного села, города, района (фотографии, символы, открытки; календари и пр.).</p> <p>Книги, альбомы, плакаты: «Я помню, как все начиналось...».</p> <p>Фотоколлажи благотворительных акций «Приглашаем в гости вас!», «Встреча с интересными людьми».</p> <p>Разные виды бумаги, разных цветов и размеров и разная по фактуре, альбомы, листы ватмана, акварель, гуашь, восковые мелки, карандаши – цветные, простые, краски, акварельные, фломастеры, материал, для изготовления приглашений.</p> <p>Фотовыставка «Знаменитые люди нашего села».</p> <p>Коллекции с изображением знаменитых</p>

<p>для яркости интерьера, он привлекает внимание малыша, широко используется для организации развлечений, сюрпризов, подарков, находит применения в игровой деятельности.</p> <p>Фотоальбом «Я и моя семья», обеспечивают связь с домом, с семьей, дорогими и близкими ребенку людьми, это прекрасная возможность разнообразных разговоров с ребенком о его семье, близких, это повод общения с ребенком о событиях, которые происходили с ним и его родными.</p> <p>Иллюстративный материал, слайды, фотографии, отображающие архитектурный облик домов и улиц родного города.</p> <p>Праздничная скатерть, посуда, самовар для организации групповой традиции детского сада: «Я сегодня именинник», «Встреча друзей».</p> <p>Разные виды бумаги, разных цветов и размеров и разная по фактуре, альбомы, листы ватмана, акварель, гуашь, восковые мелки, карандаши – цветные, простые, краски, акварельные, фломастеры, материал, для изготовления приглашений.</p> <p>Альбом «Новая страничка» о моем селе.</p> <p>Иллюстрации по содержанию малых фольклорных форм: песенок, попевок, потешек народов Башкортостана.</p> <p>Детско-взрослые проекты «Интересная работа моей мамы (моего папы)».</p> <p>Видеофильмы «Мой родное сел».</p> <p>Сухой бассейн.</p> <p>Водный конструктор для конструирования домов, музеев, театров в родном селе.</p> <p>Фотовыставка «Моё настроение», «Зеркало добрых дел».</p> <p>Тематический альбом «Разные поступки».</p> <p>Выставка рисунков и рассказов «Мой лучший друг», «Подарок другу».</p> <p>Портфолио детей.</p> <p>Конструкторы разных размеров и фактуры для сюжетно– ролевой игры «Мы строим город»; «Высокие и низкие дома в нашем селе».</p> <p>Альбом фотографий «Узнай свой дом».</p> <p>Дидактическая игра «Этот транспорт</p>	<p>людей села, района.</p> <p>Альбома «Мое родное село».</p> <p>Тематический альбом «Наш район раньше и теперь».</p> <p>Книжки- малышки, изготовленные детьми «История села»; «История моего края».</p> <p>Плоскостные модели архитектурных сооружений и их частей (площади), для прорисовывания и размещения архитектурных сооружений на детализированной карте города).</p> <p>Дидактическая игра «Узнай это место по описанию».</p> <p>Выставки детских рисунков «Я вижу свое село таким».</p> <p>Фотоколлаж участия в благотворительных акциях «Чистое село»; «Поможем нашему селу стать краше».</p> <p>Дидактическая игра «Профессии нашего села».</p> <p>Альбом рассказов из опыта «У моего папы (моей мамы) интересная профессия».</p> <p>Детско-взрослые проекты «Я горжусь профессией моей мамы (моего папы)», «Самая нужная профессия».</p> <p>Фотографии, рисунки для создания альбома рассказов – рассуждений «За что я люблю свой край».</p> <p>Фотоколлажи «Клуб по интересам» - «Моё хобби».</p> <p>Музеи «Игрушки»; «Музей ложек» и т.д.</p> <p>Альбом: «За что я люблю свой край»; «Какими достижениями славится мой край».</p> <p>Дидактическая игра «Самый крупный, самый маленький город Башкортостана», «Самый северный город республики», «Самый южный город края».</p> <p>Знаковые символы для размещения на карте своего села «Найди на карте России свою республику и отметь».</p> <p>Дидактическая игра «Добавь элементы костюма».</p> <p>Энциклопедия «Многонациональный Урал».</p> <p>Музей: «История родного села, района», «Главное предприятие нашего села»; «Продукция нашего предприятия; подбор экспонатов, рисование моделей, схем для музея»</p> <p>Портфолио детей.</p> <p>Дидактические картинки, иллюстрации , отражающие отношение людей к малой</p>
---	--

<p>есть в нашем селе».</p> <p>Выставка «Транспорт на улицах нашего города».</p> <p>Альбом с наклейками «Транспорт нашего села».</p> <p>Макет нашего села.</p>	<p>возложение цветов к мемориалам воинов, украшение к праздникам и прочее.</p> <p>Символика села, района, республики: герб и т.д.</p> <p>Музей кукол в национальных костюмах.</p> <p>Дидактические игры «Собери воина в поход», «Одень девицу, молодца».</p> <p>Тематический альбом «Одежда башкирских людей».</p> <p>Карта района.</p> <p>Тематический альбом «Наш район».</p>
---	---

Центр художественно-эстетического развития	
Младший дошкольный возраст	Старший дошкольный возраст
<p>Уголок башкирской юрты: домашняя утварь, деревянные шкатулки, коромысла, прялки, сундуки, металлические подносы.</p> <p>Мини-музеи «Игрушки»; «Музей камней».</p> <p>Демонстрация детско-взрослых проектов «Кукла своими руками».</p> <p>Выставки народно-прикладного искусства.</p> <p>Макет: «Шиханы».</p> <p>Разные виды бумаги, разных цветов и размеров и разная по фактуре, альбомы, листы ватмана, акварель, гуашь, восковые мелки, карандаши – цветные, простые, краски акварельные, фломастеры, пластилин, глина, кисти, стеки, дощечки для лепки, трафареты, картон белый и цветной, раскраски, соленое тесто, материалом для выполнения работ в нетрадиционных техниках – бисер, соль, нитки, поролон, крупы ит.д.</p> <p>Игрушки-самоделки, поделки в русле народных традиций, сделанные детьми.</p> <p>Народные игрушки. Схемы способов изготовления народной игрушки своими руками.</p> <p>Творческие корзиночки - наполненные разнообразными материалами, стимулирующие деятельность ребенка.</p> <p>Изобразительные, природные</p>	<p>Мини-музеи, выставки изделий народных промыслов и ремесел Башкортостана (<i>башкирская роспись дереве, посуде, металлических подносах, на фарфоре</i>).</p> <p>Уголок башкирской юрты: домашняя утварь, деревянные шкатулки, коромысла, прялки, сундуки, металлические подносы.</p> <p>Демонстрация детско-взрослых проектов «Народная кукла своими руками».</p> <p>Демонстрация детско-взрослых проектов «Если бы камень умел разговаривать, о чем он мог бы рассказать»;</p> <p>Иллюстрации, фотографии, книги о фабрике «Агидель», «Башкирский фарфор», «Мотивы уральской росписи в узорах на посуде».</p> <p>Художественные произведения башкирских писателей.</p> <p>Коллекция камней: малахит, родонит, агат, яшма; ювелирных изделий из уральских камней, «Богатства недр земли уральской».</p> <p>Пластилин, бумага, цветные карандаши, гуашь для научной лаборатории по изготовлению бумаги «под малахит, яшму и других самоцветов».</p> <p>Творческие корзиночки - «малахитовые шкатулки» наполненные разнообразными материалами, стимулирующие деятельность ребенка.</p> <p>Макеты: «Гора самоцветов», «Богатства Уральских гор».</p> <p>Дидактические игры «Сложи узор»; «Лото башкирская роспись».</p> <p>Фотографии, альбомы, иллюстрации изделий башкирских мастеров. Схемы способов создания башкирской росписи.</p> <p>Разные виды бумаги, разных цветов и размеров и разная по фактуре, альбомы, листы ватмана, акварель, гуашь, восковые мелки, карандаши –</p>

<p>материалы для создания мини – проекта.</p>	<p>цветные, простые, краски акварельные, набор красок для росписи по ткани – батик, фломастеры, пластилин, глина, кисти, стеки, дощечки для лепки, трафареты, картон белый и цветной, раскраски, соленое тесто, материалом для выполнения работ в нетрадиционных техниках – бисер, соль, нитки, поролон, крупы и т.д.</p> <p>Предметы декоративно – прикладного искусства.</p> <p>Произведения устного народного творчества в рисунках, коллажах.</p> <p>Игрушки-самоделки, поделки в русле народных традиций, сделанные детьми.</p> <p>Народные игрушки. Схемы способов изготовления народной игрушки своими руками.</p> <p>Выставки народно-прикладного искусства, «Искусство в камне»; «Предметы рукоделия». Камни, бросовый, природный материал изготовления старинного оружия, одежды народов Южного Урала.</p> <p>Репродукции картин уральских художников. Изобразительные, природные материалы для создания мини –проекта.</p>
<p>Шумовые игрушки, русские народные музыкальные инструменты: трещотки, бубен, треугольники, колокольчики, музыкальные молоточки, деревянные ложки.</p> <p>Макеты музыкальных инструментов, музыкальные игрушки, шумовые инструменты для организации самостоятельного музицирования детей.</p> <p>Костюмы для ряженья.</p>	<p>Русские народные музыкальные инструменты: трещотки, бубен, треугольники, дудочка деревянная, колокольчики, балалайка, гусли, рубель, деревянные ложки, жалейка, рожок, свирель.</p> <p>Костюмерная с национальными русскими и башкирскими костюмами.</p> <p>Фотографии, иллюстрации национального русского костюма, обрядов, традиций Башкортостана.</p> <p>Игровые маркеры по песням народов Башкортостана.</p> <p>Музыкальный плеер.</p> <p>Иллюстрации, фотографии башкирских народных музыкальных инструментов.</p> <p>Фотографии башкирских композиторов, уральского народного хора, его состава: оркестр народных инструментов, танцевальная группа, хор.</p> <p>Макеты музыкальных инструментов, музыкальные игрушки, шумовые инструменты для организации самостоятельного музицирования детей.</p> <p>Коллажи, сделанные детьми в соответствии с тематикой.</p> <p>Выставки музыкальных инструментов.</p> <p>Кроссворды, альбом загадок «Башкирские народные инструменты».</p> <p>Тематические альбомы «Праздники народного календаря».</p>

Центр познавательного развития	
Младший дошкольный возраст	Старший дошкольный возраст
<p>Центр «Песок-вода»: совки, разнообразные формочки, некрупные игрушки для закапывания (шарики, кольца, геометрические формы разных цветов и размеров), грабельки; емкости, набор резиновых и пластиковых игрушек (фигурки рыбок, черепашек, лягушек, корабликов, утят, рыбок, пингвинов), черпачки, мячики, набор игрушек «Что плавает – что тонет?», самые разные предметы – цветные камешки, ракушки, ложки, скорлупки, пенопласт, дерево.</p> <p>Копилка «Нужных, ненужных вещей».</p> <p>Эко-библиотека.</p> <p>Эко-мультибанк.</p> <p>«Полянка драгоценностей».</p> <p>Детские дизайн-проекты: «Огород на окне», «Коробка находок». Виды ландшафта: лес, луг, водоем, овраг, пруд. Создаем модели луга, сельского парка, пруда (внесение изменений в зависимости от сезона, от климатических условий).</p> <p>Предметные и сюжетные картинки, наборы открыток по сезонам, по ознакомлению детей с трудом взрослых, с праздниками.</p> <p>Дидактические игры по ознакомлению детей с миром предметов и явлений ближайшего окружения («Найди маму», «Чей домик», «Собери животное», «Лото малышам» и т.д.). Набор тематических</p>	<p>Изделия из металла (алюминиевые, стальные, чугунные). Иллюстрации: как добывают руду и выплавляют металл. Магниты разной величины, размера. Компас.</p> <p>Карта Южного Урала и ее контурное изображение на листе ватмана. Подбор картинок с характерными видами ландшафта, маленькие картинки (символы) для наклеивания на карту: животные, растения, одежда людей, виды транспорта.</p> <p>Иллюстрации, фотографии, картинки хвойного и лиственного леса Южного Урала, степи, города, реки, полезных ископаемых, люди, национальностей, живущих на Южном Урале.</p> <p>Длинный бумажный лист: на нем во всю длину полосой синего цвета обозначена «река времени», вдоль которой делается несколько остановок: древность, старина, наше время (воображаемое путешествие по «реке времени» от настоящего в прошлое). Иллюстрации, маленькие карточки-метки для наклеивания их в конце «реки времени»: деревянные дома, города-крепости, старинное оружие, одежда, посуда и т.п.</p> <p>Книги «Сказания о Древнем Урале», знакомство детей с племенами, живших в древности.</p> <p>Демонстрация детско-родительских проектов, тематически ориентированных на обогащение краеведческого содержания: «Достопримечательности моего села, района», «Современные профессии моих родителей», «Растения и животные Башкортостана, занесенные в Красную книгу», «Заповедники Башкортостана», «Мои родственники в других городах и селах Башкортостана», «История моей семьи», др.</p> <p>Выставки: «Урал – кладовая земли» - полезные ископаемые и камни-самоцветы; «Наш родной район (село)».</p> <p>Фотографии, книги о селе, районе, иллюстрации картин. Коллекция камней.</p> <p>Книги с изображениями изделий башкирских мастеров. Мини-музей поделок и иллюстративный материал, слайды, отображающие основные функции родного района (села) (защитно-оборонительная, торговая, промышленная, функция отдыха и развлечения), сооружения архитектуры и скульптуры исторические и современные здания, культурные сооружения.</p> <p>Детско-взрослые проекты: «Парк будущего», «Современное село» и т.д.</p> <p>Плоскостные модели архитектурных сооружений и</p>

<p>игрушек: «Домашние животные», «Фрукты», «Овощи», «Животные нашего леса».</p> <p>Игры-вкладыши.</p> <p>Муляжи, гербарии, учебные коллекции, наборы открыток о природе, альбомы, которые используются в работе с детьми.</p> <p>«Занимательная коробка», книги направленная на развитие тактильных ощущений.</p> <p>Дидактическая кукла с подбором одежды для всех сезонов.</p> <p>Календарь погоды, где ведутся наблюдения за явлениями и объектами живой и неживой природы, результаты отражаются в календарях сезонных изменений.</p> <p>Мини-огороды, где имеются посадки лука, овса, гороха, фасоли, огурцов, ведутся тетради наблюдений за ростом и развитием растений.</p> <p>Макеты «Животные нашего леса», «Лес», «Птицы» для ознакомления детей с природной зоной Урала.</p> <p>Фотографии, иллюстрации, слайды природы родного края.</p> <p>Видеотека (фильмы о природе).</p> <p>Библиотека (книги о природе).</p> <p>Фонотека (голоса птиц, животных, диалоги, песни о природе).</p>	<p>происходить»).</p> <p>Символов в городской среде.</p> <p>Иллюстрации, слайды, фотографии для игры-путешествия по родному району, проведение воображаемых экскурсий, побуждение к поиску ответов на возникающие у детей вопросы о городе, использование имеющейся информации.</p> <p>Энциклопедии, научно-познавательная, художественная литература «История города Стерлитамака»; «История возникновения моего села»; Фотографии, иллюстрации театров, музеев, парков города Стерлитамака.</p> <p>Журналы или газеты о малой родине, карты села, города, маршруты экскурсий и прогулок по городу.</p> <p>Коллекции картинок, открыток, символов, значков, марок, календариков.</p> <p>Проектной детей: «Самое интересное событие жизни села», «Необычные украшения улиц города», «О каких событиях помнят сельчане», «Добрые дела для ветеранов».</p> <p>Дидактическая игра «Узнай герб своего района», «Пазлы» (картинка с гербом района).</p> <p>Интерактивная игра «Гербы городов Башкортостана»; логическая игра «Найди правильный герб и объясни свой выбор»; интерактивная игра «Раскрась герб правильно».</p> <p>Взросло-детские проекты: «Герб моей семьи»; «Таким я вижу герб моего села».</p> <p>«Коробка находок».</p> <p>Знаковый стенд «Я узнаю, я умею, я хочу научиться».</p> <p>Стеновая рукописная книга с материалами о родном районе.</p> <p>Макеты внутреннего устройства и убранства юрты; «Башкирское подворье».</p> <p>Коллекция картин кукол в костюмах народов Башкортостана и фольклорные материалы.</p> <p>Микроскоп, весы, лупы, ёмкости с водой для экспериментирования с камнями «Свойства камня».</p> <p>Видеосюжеты о ближайшем природном окружении по сезонам года.</p> <p>Фотоколлажи акций добра «Природоспас»; «Чистый двор, красивый двор».</p> <p>Рукописная книга «Летопись маленькой природы детского сада», переносной музей природы.</p> <p>«Красная Книга», созданная из рисунков редких и исчезающих видов растений, животных, птиц.</p> <p>Кроссворды «Богатства земли Башкирской».</p> <p>Игра – соотнесение «В каком месте можно встретить этот предмет».</p> <p>Игра – моделирование «Цвета на карте».</p> <p>Логическая игра «Раскрась карту, используя условные цвета и условные обозначения».</p>
---	---

	<p>Интерактивная игра «Наша Республика на карте России».</p> <p>Дидактическая игра «Знатоки нашего края».</p> <p>Выставка рисунков «Транспорт будущего»; «Река времени» - «От телеги до автомобиля».</p> <p>Дидактическая игра «Найди не ошибись» (умение ориентироваться по картесела).</p> <p>Книга «Экологические сказки», созданная детьми.</p> <p>Пособие «Башкирская юрта»; «Природа Южного Урала».</p> <p>Муляжи, гербарии, учебные коллекции, наборы открыток о природе, альбомы, которые используются в работе с детьми.</p> <p>Календарь погоды, где ведутся наблюдения за явлениями и объектами живой и неживой природы, результаты отражаются в календарях сезонных изменений.</p> <p>Макеты «Животные нашего леса», «Лес», «Птицы», «Водоем» для ознакомления детей с природной зоной Южного Урала. Фотографии, иллюстрации, слайды природы родного края.</p>
--	--

Центр речевого развития	
Младший дошкольный возраст	Старший дошкольный возраст
<p>Книги – произведения малых фольклорных форм.</p> <p>Игрушки на развитие физиологического дыхания, материал на поддувание, сигнальные карточки.</p>	<p>Детско-взрослые проекты: «Моя коллекция», «Создание мини-музея», Альбом «Мы разные, мы вместе» с рисунками и рассказами детей различной этнической принадлежности, посещающих одну группу детского сада.</p> <p>Полочка любимых произведений художественной литературы о Башкортостане, о родном районе (селе).</p> <p>Книжки-малышки, альбомы с участием в придумывании сказок и историй о достопримечательностях малой родины детей.</p> <p>Книги сказок, считалок, потешек, прибауток, пословиц, поговорок.</p> <p>Пиктограммы с использованием малых фольклорных форм Южного Урала.</p> <p>Речевая копилка: копилка вопросов, карточки-вопросы с текстами или условными символами, тематическая подборка наглядных материалов, тексты, печатные слова, фотографии, иллюстрации, картинки.</p> <p>Газетные вырезки для чтения заголовков.</p> <p>Фоторепортажи «Моя семья», «Мой праздник», «Отдыхаем вместе».</p> <p>Игры направлены на развитие речи и функций, составляющих психологическую базу речи, стимуляцию речевой деятельности и речевого общения про Башкортостан и район (село) в котором мы живем.</p> <p>Костюмерная «Театр камней», «Большой Урал».</p> <p>Опорные схемы для изготовления героев уральских сказок. Альбом устаревших слов, их значение.</p>

	<p>Пособие для детей «Азбука Урала» - знакомит с малыми фольклорными формами, с достопримечательностями, особенностями жизнедеятельности нашего региона Урала, города (села), раскрывает особенности исторического развития и современной жизни Урала, обогащает словарь детей новыми словами, понятиями, носящими национально – региональный колорит.</p> <p>Методическая литература «Башкирские поэты детям» (цель: развитие интонационной выразительности речи детей, через приобщение детей к культуре чтения поэтических произведений)</p> <p>Альбом-эстафета - летопись группы.</p> <p>Кроссворды, ребусы, головоломки по произведениям башкирских писателей Стерлитамакского района Леонтьева Н.Л., Абдулаевой А.Г., Романчук Е.П., Л.Афлятуновой, О.Сальниковой, К.Вуколова, Т.Свищевой .</p> <p>Иллюстрации, книги о Народном герое отечественной войны 1812г. К.Мурдашева , героях ВО войны села, района.</p>
--	---

Центры физического развития и здоровья	
младший дошкольный возраст	Старший дошкольный возраст
<p>Игровые двигательные модули.</p> <p>Спортивно - игровые мягкие модули: «туннель», дерево</p> <p>«Вырастайка», стена осанки.</p> <p>Алгоритмы и пиктограммы гигиенических процедур, одевания и раздевания. Портфолио здоровья.</p> <p>«Дорожка здоровья» (массажные сенсорные дорожки, коврики) атрибуты для двигательной активности, сухой бассейн.</p> <p>Фитомодульные композиции и аромамедальоны, мешочки и подушечки с травами.</p> <p>«Аптека на грядке» - (познавательно-исследовательская деятельность).</p> <p>Выставки рисунков, коллективных коллажей.</p> <p>Аппликация о правильном питании.</p> <p>Дидактическая игра: «Что полезно для зубов».</p> <p>Плакаты: «Не забывайте мыть руки»; «Моем руки правильно».</p> <p>Игровой набор «Кукольный доктор», игрушки – зверюшки, скамеечка для машины «скорой помощи», куклы, халат и шапочка для врача, шапочки</p>	<p>Игровые двигательные модули.</p> <p>«Тропа здоровья» (массажные сенсорные дорожки, коврики) атрибуты для двигательной активности).</p> <p>Алгоритмы, пиктограммы закаливания, умывания, одевания и раздевания. Выставки рисунков, коллективных коллажей, аппликаций о правильном питании. Энциклопедия «Азбука здоровья» - о ценностном сохранении своего здоровья. Альбом «Кладовая матушки природы». Интерактивные пособия «Витамины»; «Чистота - залог здоровья»; «Тайны здоровья»; «Лекарственные травы»; «Азбука здоровья». Плакаты: «Эти полезные витамины»; «Закаливание»; «Мы со спортом дружим»; «Правильно заботимся о своих зубах»; «Правила гигиены». Игра «Лечим зубы»: макет с зубами, белый пластилин.</p> <p>Дидактическая игра: «Сто шагов к здоровью»; «В стране здоровья».</p> <p>Книжки-малышки «Стихи о здоровье придуманные детьми».</p> <p>Картинки, иллюстрации, фотографии, клей, бумага для создания собственных игр направленных на сохранения своего здоровья.</p> <p>Фотографии, иллюстрации, картинки, наклейки для изготовления книги рецептов «Национальные блюда народов Башкортостана».</p>

<p>с красным крестом для медицинского персонала, две игрушечных машины для сюжетно-ролевой игры «Больница».</p> <p>Кассовый аппарат, коробочки, пробирки, колбочки, ступка, пестик, спиртовка, коробочки от трав, фрукты и овощи для сюжетно-ролевой игры «Лесная аптека».</p> <p>Маски: медведя, волка, ласточки, зайца, лисички, курочек, пеньков, акулы, рыб и атрибуты для подвижных игр.</p> <p>«Маршруты выходного дня».</p> <p>Мультик-банк «Все о здоровье».</p> <p>Музыкальный центр с дисками «Радуга звуков», «Живой уголок леса», «Шум моря».</p> <p>Дидактическая игра «Как замечательно устроен наш организм».</p>	<p>Игра «Прогоним бактерии»; «Бактерии под микроскопом»; «Как бактерии попадают в организм».</p> <p>Спортивно – игровые мягкие модули: «Туннель», дерево «Вырастайка», стена осанки.</p> <p>Схемы - тренажеры зрительных траекторий, метки на стекле с целью развития зрительной координации, тренировки глазных.</p> <p>Фитомодульные композиции, ароамедальоны, куклы-травницы, мешочки и подушечки с травами. Тропа «Здоровья» (массажные сенсорные дорожки, коврики). Фитомодульные композиции и ароамедальоны.</p> <p>Кусочки ткани и травы для изготовления саше.</p> <p>Стаканчики, поднос.</p> <p>«Аптека на грядке» (познавательно-исследовательская деятельность).</p> <p>Музыкальный центр с дисками «Радуга звуков», «Уголок леса», «Шум моря».</p> <p>«Маршруты выходного дня».</p> <p>Фотовыставки «Не боимся стужи, со здоровьем дружим!»; «Мы со спортом дружим и растем здоровыми»; «Всем всегда на свете ясно, что здоровым быть – прекрасно»; «Дети многих городов знают лозунг «Будь здоров».</p> <p>Коллаж «Мы спортсмены».</p> <p>Фотографии, иллюстрации для изготовления «Книги рекордов», журнала «Здоровичок», «Моё здоровье». Портфолио здоровья группы.</p> <p>Эколого-оздоровительная игра «Путешествие на планету здоровья».</p> <p>Кассовый аппарат, иллюстрации лечебных трав, банки с медом, мешочки с травами, коробочки от трав, фрукты и овощи для сюжетно-ролевой игры «Лесная аптека».</p> <p>Пиктограммы и схемы проведения подвижных игр. Маски и атрибуты для подвижных игр.</p> <p>Мультик-банк «Все о здоровье».</p> <p>Иллюстрации, фотографии знаменитых спортсменов, спортивных команд края, моего района (села).</p> <p>Коллаж «Любимые виды спорта».</p> <p>Макет человека в движении. Игровой макет «Тело человека» своими руками.</p> <p>Дидактическая игра «Как замечательно устроен наш организм».</p>
--	--

3.8.2. Перечень методических пособий для реализации программы по ознакомлению детей дошкольного возраста с родным краем

Образовательная область «Коммуникативно-личностное развитие»:

- Ф.Г.Азнабаева «Театрализованная деятельность в детском саду»;
- Башкирские сказки и легенды;
- Ф.Ю.Юсупов, З.Ф.Камалова, Р.А.Бурганова Хрестоматия для детских садов «Гульбакча»;
- Р.Л.Агишева Учебная хрестоматия для детей дошкольного и младшего школьного возраста «Фольклор и литература Башкортостана»;
- Жемчужины башкирской детской литературы.

Образовательная область «Художественное-эстетическое развитие»:

- А.В.Молчева Народное декоративно-прикладное искусство Башкортостана – дошкольникам;
- Р.Х.Гасанова, Т.Б.Кузьмищева Фольклорная педагогика в воспитании дошкольников;
- Под ред. Ф.Г. Азнабаевой «Ильгам» методическое пособие, изобразительная деятельность детей 3-5 лет;
- Ф.Гершова Башкирские музыкальные пьесы-сказки.

Образовательная область «Развитие речи»:

- Р.Х.Гасанова, Г.Р.Петренко «Осознание состава речи детьми старшего дошкольного возраста»
- Метод. пособие по развитию речи для детских учреждений. «Гульбостан». Ф.Г.Азнабаева, Г.Р.Елкебаева, А.З.Нарынбаева, М.Р.Харисова, Р.И.Аминева.

Образовательная область «Познавательное развитие»:

- Ф.Н.Фазлыева Методическое пособие «Урал – родимый край», программа «Мой край – Башкортостан»
- Жемчужины природы Башкортостана;
- Ф.Ф.Азнабаева «Обучаем развивая»
- Е.В. Кучеров Природа Башкортостана;
- Б.М. Миркин, Л.Г. Наумова Растения Башкортостана;
- Атлас Республики Башкортостан;
- Р.Л.Агишева Дидактические игры «Я познаю Башкортостан»;
- Р.Х.Гасанова «Я Родину свою хочу познать»;
- Подземные дворцы Башкирии (пещеры);
- В.С. Мавлетов «Благословенный край»
- Р.С. Гайсина «Сохраним природу Башкортостана»;
- Г.Ф.Салимьянова «В мире национальных культур»

Образовательная область «Физическое развитие»:

- Подвижные игры народов Урала. - Екатеринбург: ИРРО. – 2009. Составители: Толстикова О.В., Васюкова С. В., Морозова О.И., Воронина С.Н., Худякова Т.А., Баталова Н. А., Крючкова Г.А., Крыжановская Л.А.
- Игры на асфальте. Методические рекомендации / Сост. Воронцова О., Воробьева Л. - Екатеринбург: ИРРО. –2009.

КРАТКАЯ ПРЕЗЕНТАЦИЯ ПРОГРАММЫ

Дошкольная группа МОБУ СОШ д.Золотоношка им. Я.Т.Ткаченко Муниципального района Стерлитамакский район Республики Башкортостан расположена по адресу Республика Башкортостан, Стерлитамакский район, д.Золотоношка, ул.Центральная, д.16 «Б». Режим работы учреждения: пятидневная рабочая неделя, с двумя выходными днями (суббота и воскресенье), продолжительность пребывания детей с 08.00 до 18.00 часов. Деятельность ДОУ организована с учетом государственных законодательных и нормативных документов, методических рекомендаций, принятых на уровне федеральных, муниципальных органов власти и локальными нормативными актами ДОУ, регулирующими организацию работы дошкольного учреждения. В ДОУ функционируют 1 разновозрастная группа для детей дошкольного возраста от 2 до 8 лет общеразвивающей направленности.

Основная образовательная программа ДОУ охватывает возраст детей от 2 до 8 лет, в том числе, обучение ведется на русском языке.

Основная образовательная программа ДОУ определяет содержание и организацию образовательного процесса для детей дошкольного возраста.

Программа обеспечивает развитие личности детей дошкольного возраста в различных видах общения и деятельности с учетом их возрастных, индивидуальных психологических и физиологических особенностей.

Программа направлена на:

- создание благоприятных условий для полноценного проживания ребёнком дошкольного детства,
- формирование основ базовой культуры личности,
- всестороннее развитие психических и физических качеств в соответствии с возрастными и индивидуальными особенностями,
- подготовка к жизни в современном обществе,
- формирование предпосылок к учебной деятельности,
- обеспечение безопасности жизнедеятельности дошкольника.

Особое внимание в Программе уделяется развитию личности ребёнка, сохранению и укреплению здоровья детей, а так же воспитанию у дошкольников таких качеств, как:

- патриотизм;
- активная жизненная позиция;
- творческий подход к решению различных жизненных ситуаций;
- уважение к традиционным ценностям.

Эти цели реализуются в процессе разнообразных видов детской деятельности: игровой, коммуникативной, трудовой, познавательно-исследовательской, продуктивной (изобразительная, конструктивно-модельная и др.), музыкальной, восприятие художественной литературы и фольклора.

Для достижения Целей программы первостепенное значение имеют:

- забота о здоровье, эмоциональном благополучии и своевременном всестороннем развитии каждого ребенка;
- создание в группах атмосферы гуманного и доброжелательного отношения ко всем воспитанникам, что позволяет растить их общительными, добрыми, любознательными, инициативными, стремящимися к самостоятельности и творчеству;
- максимальное использование разнообразных видов детской деятельности, их интеграция в целях повышения эффективности воспитательно-образовательного процесса;
- творческая организация (креативность) воспитательно-образовательного процесса;
- вариативность использования образовательного материала, позволяющая развивать творчество в соответствии с интересами и наклонностями каждого ребенка;
- уважительное отношение к результатам детского творчества;

- единство подходов к воспитанию детей в условиях дошкольного образовательного учреждения и семьи;
- соблюдение в работе детского сада и начальной школы преемственности, исключающей умственные и физические перегрузки в содержании образования детей дошкольного возраста, обеспечивающей отсутствие давления предметного обучения.

Программа

- направлена на охрану и укрепление здоровья воспитанников, их всестороннее (физическое, социально-коммуникативное, познавательное, речевое, художественно-эстетическое) развитие;
- обеспечивает единство воспитательных, обучающих и развивающих целей и задач процесса образования детей дошкольного возраста;
- соответствует критериям полноты, необходимости и достаточности;
- предполагает построение образовательного процесса на адекватных возрасту формах работы с детьми, максимальное развитие всех специфических детских видов деятельности и, в первую очередь, игры как ведущего вида детской деятельности ребенка;
- обеспечивает осуществление образовательного процесса в двух основных организационных моделях, включающих:
 - 1) совместную деятельность взрослого и детей,
 - 2) самостоятельную деятельность детей.

Решение обозначенных в Программе целей и задач воспитания возможно только при систематической и целенаправленной поддержке педагогами различных форм детской активности и инициативы, начиная с первых дней пребывания ребенка в дошкольном образовательном учреждении. От педагогического мастерства каждого воспитателя, его культуры, любви к детям зависят уровень общего развития, которого достигнет ребенок, степень прочности приобретенных им нравственных качеств. Заботясь о здоровье и всестороннем воспитании детей, педагоги ДОО совместно с семьей должны стремиться сделать счастливым детство каждого ребенка.

Программа направлена на:

- повышение социального статуса ДОО;
- обеспечение равенства возможностей для каждого ребенка в получении качественного дошкольного образования;
- обеспечение уровня и качества дошкольного образования в соответствии с ФГОС;
- сохранение единства образовательного пространства ДОО.

Программа состоит из обязательной части и части, формируемой участниками образовательных отношений. Обе части являются взаимодополняющими.

Строится основная образовательная программа на Примерной общеобразовательной программе, утвержденной Минобрнаукой РФ:

- Примерная общеобразовательная программа дошкольного образования «От рождения до школы» под редакцией Н.Е. Вераксы, Т.С. Комаровой, М.А. Васильевой. – М.: Мозаика-Синтез 2016 год и парциальной программы «Земля отцов» Р.Х. Гасанова.

Содержание Программы обеспечивает развитие личности, мотивации и способностей детей в различных видах деятельности и охватывает следующие образовательные области:

- социально-коммуникативное развитие;
- познавательное развитие;
- речевое развитие;
- художественно-эстетическое развитие;
- физическое развитие.

Социально-коммуникативное развитие направлено на усвоение норм и ценностей, принятых в обществе, включая моральные и нравственные ценности; развитие общения и взаимодействия ребенка со взрослыми и сверстниками; становление самостоятельности, целенаправленности и саморегуляции собственных действий;

развитие социального и эмоционального интеллекта, эмоциональной отзывчивости, сопереживания, формирование готовности к совместной деятельности со сверстниками, формирование уважительного отношения и чувства принадлежности к своей семье и к сообществу детей и взрослых в Организации; формирование позитивных установок к различным видам труда и творчества; формирование основ безопасного поведения в быту, социуме, природе.

Познавательное развитие предполагает развитие интересов детей, любознательности и познавательной мотивации; формирование познавательных действий, становление сознания; развитие воображения и творческой активности; формирование первичных представлений о себе, других людях, объектах окружающего мира, о свойствах и отношениях объектов окружающего мира (форме, цвете, размере, материале, звучании, ритме, темпе, количестве, числе, части и целом, пространстве и времени, движении и покое, причинах и следствиях и др.), о малой родине и Отечестве, представлений о социокультурных ценностях нашего народа, об отечественных традициях и праздниках, о планете Земля как общем доме людей, об особенностях ее природы, многообразии стран и народов мира.

Речевое развитие включает владение речью как средством общения и культуры; обогащение активного словаря; развитие связной, грамматически правильной диалогической и монологической речи; развитие речевого творчества; развитие звуковой и интонационной культуры речи, фонематического слуха; знакомство с книжной культурой, детской литературой, понимание на слух текстов различных жанров детской литературы; формирование звуковой аналитико-синтетической активности как предпосылки обучения грамоте.

Художественно-эстетическое развитие предполагает развитие предпосылок ценностно-смыслового восприятия и понимания произведений искусства (словесного, музыкального, изобразительного), мира природы; становление эстетического отношения к окружающему миру; формирование элементарных представлений о видах искусства; восприятие музыки, художественной литературы, фольклора; стимулирование сопереживания персонажам художественных произведений; реализацию самостоятельной творческой деятельности детей (изобразительной, конструктивно-модельной, музыкальной и др.).

Физическое развитие включает приобретение опыта в следующих видах деятельности детей: двигательной, в том числе связанной с выполнением упражнений, направленных на развитие таких физических качеств, как координация и гибкость; способствующих правильному формированию опорно-двигательной системы организма, развитию равновесия, координации движения, крупной и мелкой моторики обеих рук, а также с правильным, не наносящим ущерба организму, выполнением основных движений (ходьба, бег, мягкие прыжки, повороты в обе стороны), формирование начальных представлений о некоторых видах спорта, овладение подвижными играми с правилами; становление целенаправленности и саморегуляции в двигательной сфере; становление ценностей здорового образа жизни, овладение его элементарными нормами и правилами (в питании, двигательном режиме, закаливании, при формировании полезных привычек и др.).

В Программе используются:
ряд педагогических технологий:

Здоровьесберегающие технологии:

- технологии сохранения и стимулирования здоровья;
- технологии обучения здоровому образу жизни;

Технологии обучения и развития:

- технология формирования основ безопасности жизнедеятельности (ОБЖ),
- технология – метод проектов,
- технология портфолио,

- технология самостоятельной исследовательской деятельности,
- технология детского экспериментирования.

Программа может реализовываться в течение всего времени пребывания детей в ДОУ (п. 2.5. ФГОС).

Организация образовательной деятельности ООД проводится по подгруппам.

В середине каждого ООД педагоги проводят физкультминутку. Предусмотрены перерывы в зависимости от возраста воспитанников.

ООД по формированию математических представлений, развитию речи, требующие повышенной познавательной активности и умственного напряжения детей, проводятся в первой половине дня и в дни наиболее высокой работоспособности детей (вторник, среда, четверг). Для профилактики утомления детей указанные занятия сочетаются с физкультурными, музыкальными занятиями и занятиями по рисованию.

Организация предметно-пространственной развивающей среды

Предметно-пространственная развивающая среда обеспечивает возможность общения и совместной деятельности детей и взрослых, двигательной активности детей, а также возможности для уединения.

РППС дошкольного учреждения обеспечивает учет национально-культурных, климатических условий, в которых осуществляется образовательная деятельность, возрастных особенностей детей и содержанию Программы.

Виды деятельности в ДОУ для детей дошкольного возраста.

Игровая, коммуникативная (общение и взаимодействие со взрослыми и сверстниками), познавательно-исследовательская (исследования объектов окружающего мира и экспериментирования с ними), а также восприятие художественной литературы и фольклора, самообслуживание и элементарный бытовой труд (в помещении и на улице), конструирование из разного материала, включая конструкторы, модули, бумагу, природный и иной материал, изобразительная (рисование, лепка, аппликация), музыкальная (восприятие и понимание смысла музыкальных произведений, пение, музыкально-ритмические движения, игры на детских музыкальных инструментах) и двигательная (овладение основными движениями) формы активности ребенка.

Содержание Программы отражает следующие аспекты социальной ситуации развития ребёнка дошкольного возраста:

- предметно-пространственная развивающая образовательная среда;
- характер взаимодействия со взрослыми;
- характер взаимодействия с другими детьми;
- система отношений ребёнка к миру, к другим людям, к себе самому.

В Программе комплексно представлены все основные содержательные линии воспитания и образования ребенка дошкольника. При разработке учитывалась продолжительность пребывания детей в дошкольной группе, режим работы, объем образовательной деятельности. Содержание программы обеспечивает развитие личности, мотивации и способности детей и охватывает следующие образовательные области: - социально-коммуникативное развитие; - познавательное развитие; - речевое развитие; - художественно – эстетическое развитие; - физическое развитие.

Программа включает три основных раздела: целевой, содержательный и организационный, в каждом из которых отражается обязательная часть и часть, формируемая участниками образовательных отношений.

В основу совместной деятельности семьи и дошкольного учреждения заложены следующие **принципы**:

- **единый подход** к процессу воспитания ребёнка;
- **открытость** дошкольного учреждения для родителей;
- **взаимное доверие** во взаимоотношениях педагогов и родителей;
- **уважение** и доброжелательность друг к другу;

- **дифференцированный подход** к каждой семье;
- **равно ответственность** родителей и педагогов.

На сегодняшний день в ДОУ осуществляется интеграция общественного и семейного воспитания дошкольников с семьями воспитанников.

Цель взаимодействия специалистов дошкольного учреждения и семьи в обеспечении разносторонней поддержки социокультурного и воспитательного потенциала семьи на стадиях её формирования и жизнедеятельности.

Помощь родителям в осознании самооценности дошкольного периода детства как базиса для всей последующей жизни человека.

Соблюдение комплекса психолого-педагогических условий:

- поддержка эмоциональных сил ребёнка в процессе его взаимодействия с семьёй, осознание ценности семьи как «эмоционального тыла» для ребёнка;
- учёт в содержании общения с родителями разнородного характера социокультурных потребностей и интересов;
- нацеленность содержания общения с родителями на укрепление детско-родительских отношений;
- сочетание комплекса форм сотрудничества с методами активизации и развития педагогической рефлексии родителей;
- практическая направленность психолого-педагогических технологий сотрудничества с семьями на овладение родителями разными видами контакта и общения с ребёнком (вербального, невербального, игрового).

Система взаимодействия с родителями включает:

- ознакомление родителей с результатами работы ДОУ на общих родительских собраниях, анализом участия родительской общественности в жизни ДОУ;
- ознакомление родителей с содержанием работы ДОУ, направленной на физическое, психическое и социальное развитие ребенка;
- участие в составлении планов: спортивных и культурно-массовых мероприятий, работы родительского комитета
- целенаправленную работу, пропагандирующую общественное дошкольное воспитание в его разных формах;
- обучение конкретным приемам и методам воспитания и развития ребенка в разных видах детской деятельности на семинарах-практикумах, консультациях и открытых занятиях.

Реальное участие родителей в жизни ДОУ	Формы участия	Периодичность сотрудничества
В проведении мониторинговых исследований	-Анкетирование - Социологический опрос -интервьюирование - «Родительская почта»	3-4 раза в год По мере необходимости 1 раз в квартал
В создании условий	- Участие в субботниках по благоустройству территории; -помощь в создании предметно-развивающей среды; -оказание помощи в ремонтных работах;	2 раза в год Постоянно ежегодно
В управлении ДОУ	- участие в работе Общего родительского собрания, Родительского комитета; педагогических советах.	По плану
В просветительской	-наглядная информация (стенды,	1 раз в квартал

деятельности, направленной на повышение педагогической культуры, расширение информационного поля родителей	папки-передвижки, семейные и групповые фотоальбомы, - фоторепортажи «Моя семья», «Как мы отдыхаем» -памятки; -создание странички на сайте ДОУ; -консультации, семинары, семинары-практикумы, конференции; - распространение опыта семейного воспитания; -родительские собрания; -консультативный пункт для родителей детей, не посещающих ДОУ	Обновление постоянно 1 раз в месяц По годовому плану
В воспитательно-образовательном процессе ДОУ, направленном на установление сотрудничества и партнерских отношений с целью вовлечения родителей в единое образовательное пространство	-Дни открытых дверей. - Дни здоровья. - Выставки совместного творчества. - Совместные праздники, развлечения. -Встречи с интересными людьми семейные гостиные - Участие в творческих выставках, смотрах-конкурсах - Мероприятия с родителями в рамках проектной деятельности. - Творческие отчеты кружков.	2 раза в год 1 раз в квартал 2 раза в год По плану По плану 1 раз в квартал Постоянно по годовому плану 2-3 раза в год 1 раз в год

Ожидаемые конечные результаты реализации Программы:

- Стабильное функционирование ДОУ;
- Информационная открытость и эффективная система управления учреждением.
- Расширение участия коллектива, родительского актива и представителей социума в выработке, принятии и реализации правовых и управленческих решений относительно деятельности учреждения.
- Стабильно высокий процент выпускников ДОУ успешно обучающихся в первом классе школы.
- Обеспечение доступности дошкольного образования широким слоям заинтересованного населения за счет внедрения вариативных форм дошкольного образования (включение в образовательный процесс детского сада семей с детьми 2-3 лет, не посещающими дошкольные учреждения).
- Обеспечение роста профессионального мастерства педагогических работников детского сада, овладение педагогическим коллективом инновационными методиками и технологиями, реализующими личностно-ориентированный подход и здоровьесберегающие компоненты в образовательной деятельности;
- Эффективная реализация образовательной программы в соответствии с федеральными государственными образовательными стандартами дошкольного образования и условиям ее реализации, обеспечивающей условия для развития способностей ребенка, формирование базовых качеств социально ориентированной личности, обогащенное физическое, познавательно-речевое, социально-личностное и художественно-эстетическое развитие.
- Информатизация процесса образования (обеспечение групп и кабинетов персональными компьютерами, доступ к сети Интернет через беспроводную сеть Wi-Fi, использование цифровых образовательных ресурсов в работе с дошкольниками, повышение профессиональной компетентности сотрудников ДОУ).

- Повышение эффективности оздоровления воспитанников ДОУ через внедрение здоровьесберегающих технологии
- Формирование физически и нравственно здоровой личности дошкольника, способной к творческой деятельности, умеющей воспринимать окружающий мир и проявлять осознанное отношение к нему.

Более подробно ознакомиться с Программами дошкольного образования МОБУ СОШ д.Золотоношка им. Я.Т.Ткаченко можно на сайте <https://schoolzolotonoshka.02edu.ru/> в разделе Дошкольное образование.

ГЛОССАРИЙ

ДОШКОЛЬНАЯ ПЕДАГОГИКА И ПСИХОЛОГИЯ

Амплификация развития — максимальное обогащение личностного развития детей на основе широкого развертывания разнообразных видов деятельности, а также общения детей со сверстниками и взрослыми.

Вариативность и разнообразие организационных форм дошкольного образования — обеспечение множественности отличающихся между собой форм получения образования, форм обучения, организаций, осуществляющих образовательную деятельность.

Вариативность содержания образовательных программ — обеспечение разнообразия примерных основных образовательных программ.

Взрослые — родители (законные представители), педагогические и иные работники образовательной организации. **Государственное (муниципальное) задание** — документ, устанавливающий требования к объему, качеству, составу, условиям, порядку и результатам оказания государственных (муниципальных) услуг, выполнения работ, финансовое обеспечение выполнения которых осуществляется за счет средств соответствующего бюджета бюджетной системы Российской Федерации.

Государственные гарантии уровня и качества образования — единство обязательных требований к минимальному содержанию, условиям реализации основных образовательных программ и результатам их освоения на всей территории Российской Федерации.

Дошкольная образовательная организация — тип образовательной организации, создаваемой в целях ведения образовательной деятельности по реализации основных общеобразовательных программ дошкольного образования, а также осуществления присмотра и ухода за детьми. Дошкольная образовательная организация вправе также реализовывать дополнительные общеразвивающие программы.

Единство образовательного пространства — обеспечение единых условий и качества образования независимо от места обучения, исключающих возможность дискриминации в сфере образования.

Зона ближайшего развития — уровень развития, проявляющийся у ребенка в совместной деятельности со взрослым и сверстниками, но не актуализирующийся в его индивидуальной деятельности.

Индивидуализация образования — построение образовательного процесса на основе индивидуальных особенностей каждого ребенка, при котором сам ребенок становится активным в выборе содержания своего образования, становится субъектом образования.

Межведомственное взаимодействие — партнерство, направленное на обеспечение качественного образования отдельных государственных структур, семей, бизнеса, институтов гражданского общества.

Образовательная область — структурная единица содержания образования, представляющая определенное направление развития и образования детей.

Образовательная среда — совокупность условий, целенаправленно создаваемых в целях обеспечения полноценного образования и развития детей.

Организации, осуществляющие образовательную деятельность — организации (государственные и частные), а также индивидуальные предприниматели, осуществляющие на основании лицензии деятельность по реализации образовательных программ.

Основная образовательная программа — учебно-методическая документация (примерный учебный план, примерный календарный учебный график, примерные рабочие программы учебных предметов, курсов, дисциплин (модулей), иных компонентов), определяющая рекомендуемые объем и содержание образования определенного уровня и (или) определенной направленности, планируемые результаты освоения образовательной программы, примерные условия образовательной деятельности, включая примерные

расчеты нормативных затрат оказания государственных услуг по реализации образовательной программы.

Основная образовательная программа дошкольного образования — комплекс основных характеристик дошкольного образования (объем, содержание, целевые ориентиры), организационно-педагогических условий и иных компонентов, самостоятельно разрабатываемый и утверждаемый организацией, осуществляющей образовательную деятельность.

Особые образовательные потребности — индивидуальные потребности конкретного обучающегося, связанные с его жизненной ситуацией и состоянием здоровья, определяющие особые условия получения им образования.

Отношения в сфере образования — общественные отношения, возникающие в сфере образования в связи с реализацией права на образование, обеспечением государственных гарантий прав и свобод человека в сфере образования и созданием условий для реализации права на образование.

Парциальная образовательная программа — программа, направленная на развитие детей дошкольного возраста в одной или нескольких образовательных областях, видах деятельности и/или культурных практиках.

Педагогическая диагностика — оценка индивидуального развития детей дошкольного возраста, связанная с оценкой эффективности педагогических действий и лежащая в основе их дальнейшего планирования.

Педагогический работник — физическое лицо, которое состоит в трудовых, служебных отношениях с организацией, осуществляющей образовательную деятельность, и выполняет обязанности по обучению, воспитанию обучающихся и (или) организации образовательной деятельности. К педагогическим работникам относятся: воспитатель, музыкальный руководитель, педагог дополнительного образования, педагог-организатор, социальный педагог, педагог-психолог, старший педагог дополнительного образования, старший воспитатель, учитель, учитель-логопед, учитель-дефектолог.

Подготовка, профессиональная переподготовка, повышение квалификации — обучение, направленное на приобретение лицами различного возраста профессиональной компетенции, в том числе для осуществления деятельности по реализации образовательных программ.

Преемственность основных образовательных программ — преемственность целей, задач и содержания образования, реализуемых в рамках образовательных программ различных уровней.

Примерная основная образовательная программа — программа, направленная на разностороннее развитие детей дошкольного возраста во всех основных образовательных областях, видах деятельности и/или культурных практиках. Разрабатывается на основе ФГОС ДО.

Психологическая диагностика — выявление и изучение индивидуально-психологических особенностей детей.

Равенство возможностей — обеспечение права каждого человека на образование, недопустимость дискриминации в сфере образования.

Развивающая предметно-пространственная среда — часть образовательной среды, представленная специально организованным пространством (помещениями, участком и т. п.), материалами, оборудованием и инвентарем для развития детей дошкольного возраста в соответствии с особенностями каждого возрастного этапа, охраны и укрепления их здоровья, учета особенностей и коррекции недостатков их развития.

Разнообразие детства — многообразие вариантов протекания периода дошкольного детства, определяемое индивидуальными особенностями самих детей, включая их психофизиологические особенности, в том числе ограниченные возможности здоровья, а также индивидуальными особенностями и возможностями их родителей (законных

представителей), социокультурными, региональными, национальными, языковыми, религиозными, экономическими и другими особенностями.

Ранняя помощь — семейно-ориентированная комплексная психолого-педагогическая и медико-социальная помощь детям младенческого и раннего возраста, у которых выявлены нарушения в развитии различных функций или отклонения от них, либо риски их возникновения в более старшем возрасте, и находящимся в кризисных ситуациях семьям, воспитывающим таких детей.

Самоценность детства — понимание (рассмотрение) детства как периода жизни значимого самого по себе, без всяких условий; значимого тем, что происходит с ребенком сейчас, а не тем, что этот период есть период подготовки к следующему периоду.

Социальная ситуация развития — сложившаяся система взаимоотношений ребенка с окружающим социальным миром, представленным, в первую очередь, взрослыми и другими детьми.

Социокультурная среда — конкретное, непосредственно данное каждому ребенку социальное пространство, посредством которого он активно включается в культурные связи общества.

Учебно-методический комплекс — система нормативной и учебно-методической документации, средств обучения и контроля, необходимых и достаточных для качественной организации основных и дополнительных образовательных программ, согласно учебному плану.

Федеральные государственные требования (Приказ № 655 от 23 ноября 2009 года) — обязательные требования к минимуму содержания, структуре дополнительных предпрофессиональных программ, условиям их реализации и срокам обучения по этим программам, утверждаемые в соответствии с настоящим Федеральным законом уполномоченными федеральными органами исполнительной власти.

Федеральный государственный образовательный стандарт дошкольного образования (Приказ № 1155 от 17 октября 2013 года) — совокупность обязательных требований к образованию определенного уровня и / или к профессии, специальности и направлению подготовки, утвержденных федеральным органом исполнительной власти, осуществляющим функции по выработке государственной политики и нормативно-правовому регулированию в сфере образования.

Инклюзивное образование

Адаптированная образовательная программа — образовательная программа, адаптированная для обучения лиц с ОВЗ (в том числе с инвалидностью), с учетом особенностей их психофизического развития, индивидуальных возможностей и при необходимости обеспечивающая коррекцию нарушений развития и социальную адаптацию указанных лиц. Разрабатывается на базе основной общеобразовательной программы в соответствии с особыми образовательными потребностями категории лиц с ОВЗ, к которой относится ребенок.

Список использованной литературы:

1. ОТ РОЖДЕНИЯ ДО ШКОЛЫ. Примерная общеобразовательная программа дошкольного образования / Под ред. Н. Е. Вераксы, Т. С. Комаровой, М. А. Васильевой. — М.: МОЗАИКА-СИНТЕЗ, 2018. — 352 с.
2. Гасанова Р.Х., Гасанова Л.П. Земля отцов: Программа- руководство. - 2-е изд. перераб. и допол. - Уфа: Издательство ИРО РБ, 2019. - 60 с.